

I RELATÓRIO BIMESTRAL - 1º ANO

Vila Olímpica do GREIP



INSTITUTO

Crescer com Meta

Contrato Nº 068/2021
Processo Nº 15/000.481/2021
INSTITUTO CRESCER COM META



INSTITUTO CRESCER COM META

Leonardo Costa de Almeida
Presidente

Alex Sandre Ramos da Silva
Diretor Financeiro

Vila Olímpica do GREIP

Julia de Carvalho L. Barbosa
Coordenador Administrativo

Flavio Gomes de Azevedo
Coordenador Técnico

Equipe de elaboração

Fabiana Mariah
Assistente Administrativo



SUMÁRIO

1.	INTRODUÇÃO.....	4
1.1	Aspectos do Equipamento Esportivo	4
2.	INDICADORES E METAS.....	08
2.1	Quadro de Metas do Plano de Trabalho (atualizado)	08
2.2	Tabela de Pontuação do Edital	10
2.3	Comparativo entre as Metas Previstas e Realizadas	11
3	DETALHAMENTO POR INDICADOR.....	12
3.1	Número de Matrículas Ativas	12
3.2	Percentual de Ocupação das Vagas Preenchidas	13
3.2.1	Perfil de Inscrições por Gênero.....	14
3.2.2	Perfil de Inscrições por Faixa Etária	14
3.2.3	Perfil de Inscrições PCD.....	15
3.2.4	Média de novas Inscrições e Evasões	15
3.3	Número de Eventos Estratégicos e Operacionais Realizados	16
3.4	Número de Escolas Municipais Visitantes	17
3.5	Percentual de Usuários muito Satisfeitos/Satisfeitos.....	18
3.6	Percentual de participação de Voluntários.....	19
4.	COMPROVANTES	20
4.1	Eventos Estratégicos.....	20
4.2	Eventos Operacionais.....	23
4.3	Visita de Escolas	27
4.4	Trabalho Voluntário	28
4.5	Pesquisa de Satisfação	33
5.	PARCERIAS.....	33
6.	ATENDIMENTO MULTIDISCIPLINAR	33
7.	CAPACITAÇÕES	33
8.	PLANEJAMENTO BIMESTRAL.....	33
9.	ANÁLISE SWOT (Forças, Oportunidades, Fraquezas e Ameaças)	34
10.	ANEXOS	34
11.	CONSIDERAÇÕES FINAIS	34

1. INTRODUÇÃO

Este relatório bimestral de resultados é o mecanismo de acompanhamento e avaliação do contrato de gestão nº 068/2021 firmado junto à Subsecretaria de Esportes e Lazer do Município do Rio de Janeiro com o objetivo de demonstrar o desempenho da Organização Social Instituto Crescer com Meta no desenvolvimento das atividades executadas no equipamento Vila Olímpica do GREIP, no período de Janeiro a Fevereiro de 2022, a fim de permitir verificar se as metas propostas estão sendo alcançadas.

Em obediência a Cláusula Nona do Contrato de Gestão, será apresentado nesse relatório o comparativo entre as metas pactuadas e os resultados obtidos na condução das atividades propostas, sendo fornecidas informações complementares acerca dessas atividades, considerando o Quadro de Indicadores e Metas e o Quadro de Ações previstas no Programa de Trabalho.

Ainda em consonância com regulamento do contrato, este relatório deve ser entregue até o 10º dia do mês subsequente ao do dia do término do bimestre e deve conter “Planejamento dos meses contemplados no bimestre, atividades esportivas e temáticas desenvolvidas, descritivo das ações, planilhas com o quantitativo de usuários, gráficos demonstrativos dos itens atendidos, metas alcançadas, avaliação do gestor, pesquisa de satisfação, sempre tendo como norte o Plano de Trabalho.

1.1 Aspectos do Equipamento Esportivo

As atividades que são oferecidas no equipamento disponibilizando a infraestrutura da vila olímpica à comunidade, que usufrui em caráter sistêmico e de lazer, proporcionando o benefício da prática esportiva livre, socialização de usuários e uso do espaço através de cessão de espaço para festividades, reuniões e outros.

Entendemos que nestes equipamentos, o esporte é atividade imprescindível, complementando o trabalho escolar, pois, as Vilas Olímpicas atuam em parceria com a Secretaria Municipal de Educação, corroborando em oferecer uma ação de educação em tempo integral à criança e ao adolescente.

Neste sentido e dentro do trabalho ora apresentado, não podemos deixar de relevar a importância dos trabalhos de: **Inclusão Social; Valorização de Talentos;**

e **Melhora da Qualidade de Vida**, provenientes das demandas dos moradores das comunidades do entorno.

Para melhor entendimento dos resultados apresentados nesse relatório, o Instituto Crescer com Meta apresenta a seguir um resumo das características operacionais da Vila Olímpica do Greip. O Perfil de Funcionamento e a Vocação Esportiva da comunidade local são fatores importantes no Planejamento Operacional do Equipamento Esportivo. Dessa maneira, a Instituição busca alinhar junto aos profissionais que mantém relação direta com os usuários da Vila Olímpica, um plano de ação que atenda as demandas locais.

As atividades sistemáticas desenvolvidas no equipamento atendem à demanda da comunidade do entorno. Elas são apresentadas nos Mapas de Ocupação, documento utilizado para organização do Quadro de Horário das atividades sistemáticas da Vila Olímpica, tendo como objetivo facilitar a visualização das modalidades, professores, locais e horários. As atividades são espelhadas, ou seja, ocorrem em dois dias na semana, terça e quinta-feira e quarta e sexta-feira.

Vale ressaltar que as atividades são avaliadas de acordo com o planejamento da Vila Olímpica. Dessa forma, a adesão dos alunos às modalidades oferecidas serve como parâmetro para a manutenção ou exclusão destas atividades, assim como a incorporação de novas modalidades esportivas, objetivando um melhor atendimento ao público beneficiário do equipamento.

INSTITUTO
Crescer com Meta

A Grade Horária é mais uma ferramenta de monitoramento importante para aprimorar a operação da Vila Olímpica, sendo parte integrante do Instrumento de Avaliação Mensal da SUBEL e apresenta as turmas de atividades sistemáticas em funcionamento no equipamento esportivo. A tabela apresentada à seguir tem como base as informações do mês de Fevereiro de 2022.

FEVEREIRO							1.353	382	1.353	0	1.735	74,70%
CÓDIGO DA TURMA	MODALIDADE	LOCAL	DIA	HORÁRIO	FAIXA ETÁRIA	PROFESSOR	Nº ALUNOS INSCRITOS	Nº VAGAS DISPONÍVEIS	NOVAS INSCRIÇÕES	EVASÕES	Nº VAGAS TOTAIS	PERCENTUAL DE OCUPAÇÃO
001	Alongamento	Ginásio 1	3ª e 5ª	07h às 08h	18+	Paulo Uchôa	30	0	30	0	30	100,00%
002	Ginástica Localizada	Ginásio 2	3ª e 5ª	08h às 09h	18+	Paulo Uchôa	17	13	17	0	30	56,67%
003	Ginástica Localizada	Ginásio 2	3ª e 5ª	09h às 10h	18+	Paulo Uchôa	25	5	25	0	30	83,33%
004	Natação Infantil	Piscina	3ª e 5ª	10h às 11h	7 a 10	Paulo Uchôa	20	5	20	0	25	80,00%
005	Natação Infantil	Piscina	3ª e 5ª	11h às 12h	11 a 17	Paulo Uchôa	4	6	4	0	10	40,00%
006	Hidroginástica	Piscina	3ª e 5ª	17h às 18h	40+	Jorge Felipe Columa	40	20	40	0	60	66,67%
007	Capoeira	Quadra	3ª e 5ª	18h às 19h	7 a 14	Jorge Felipe Columa	21	4	21	0	25	84,00%
008	Capoeira	Quadra	3ª e 5ª	19h às 20h	14+	Jorge Felipe Columa	5	10	5	0	15	33,33%
009	Capoeira	Quadra	3ª e 5ª	20h às 21h	Alto Rendimento	Jorge Felipe Columa	25	0	25	0	25	100,00%
010	Capoeira	Quadra	3ª e 5ª	21h às 22h	Alto Rendimento	Jorge Felipe Columa	25	0	25	0	25	100,00%
011	Natação	Piscina	3ª e 5ª	06h às 07h	18+	Bernardo	22	18	22	0	40	55,00%
012	Natação Infantil	Piscina	3ª e 5ª	07h às 08h	1 a 6	Bernardo	12	3	12	0	15	80,00%
013	Natação Infantil	Piscina	3ª e 5ª	08h às 09h	1 a 6	Bernardo	14	1	14	0	15	93,33%
014	Circuito Funcional	Quadra	3ª e 5ª	09h às 10h	18+	Bernardo	33	27	33	0	60	55,00%
015	Ginástica Localizada	Ginásio 2	3ª e 5ª	10h às 11h	18+	Bernardo	24	36	24	0	60	40,00%

016	Vôlei	Quadra	3ª e 5ª	11h às 12h	15+	Bernardo	2	8	2	0	10	20,00%
017	Alongamento	Ginásio 1	3ª e 5ª	13h às 14h	18+	Leonardo	19	41	19	0	60	31,67%
018	Hidroginástica	Piscina	3ª e 5ª	14h às 15h	18+	Leonardo	58	2	58	0	60	96,67%
019	Hidroginástica	Piscina	3ª e 5ª	15h às 16h	18+	Leonardo	36	24	36	0	60	60,00%
020	Hidroginástica	Piscina	3ª e 5ª	16h às 17h	18+	Leonardo	38	22	38	0	60	63,33%
021	Iniciação Esportiva	Quadra	3ª e 5ª	17h às 18h	8 a 13	Leonardo	7	3	7	0	10	70,00%
022	Ginástica Localizada	Ginásio 2	3ª e 5ª	18h às 19h	18+	Leonardo	46	14	46	0	60	76,67%
023	Circuito Funcional	Quadra	4ª e 6ª	09h às 10h	18+	Vinícius	7	3	7	0	10	70,00%
024	Natação Infantil	Piscina	4ª e 6ª	13h às 14h	10 a 14	Vinícius	25	0	25	0	25	100,00%
025	Natação Infantil	Piscina	4ª e 6ª	14h às 15h	5 a 9	Vinícius	40	0	40	0	40	100,00%
026	Natação	Piscina	4ª e 6ª	07h às 08h	15+	Paulo César	22	3	22	0	25	88,00%
027	Alongamento	Ginásio 1	4ª e 6ª	08h às 09h	15+	Paulo César	32	3	32	0	35	91,43%
028	Natação	Piscina	4ª e 6ª	09h às 10h	15+	Paulo César	20	5	20	0	25	80,00%
029	Futsal	Quadra	4ª e 6ª	13h às 14h	5 a 9	Paulo César	7	3	7	0	10	70,00%
030	Futsal	Quadra	4ª e 6ª	14h às 15h	10 a 14	Paulo César	9	16	9	0	25	36,00%
031	Natação	Piscina	4ª e 6ª	15h às 16h	15+	Paulo César	26	4	26	0	30	86,67%
032	Hidroterapia	Piscina	4ª e 6ª	09h às 10h	18+	Priscila	31	4	31	0	35	88,57%
033	Pilates	Ginásio 1	4ª e 6ª	10h às 11h	18+	Priscila	36	4	36	0	40	90,00%
034	Pilates	Ginásio 1	4ª e 6ª	11h às 12h	18+	Priscila	32	3	32	0	35	91,43%
035	Pilates	Ginásio 1	4ª e 6ª	13h às 14h	18+	Priscila	34	1	34	0	35	97,14%
036	Pilates	Ginásio 1	4ª e 6ª	14h às 15h	18+	Priscila	34	1	34	0	35	97,14%
037	Hidroterapia	Piscina	4ª e 6ª	15h às 16h	18+	Priscila	26	4	26	0	30	86,67%
038	Futsal	Quadra	3ª e 5ª	09h às 10h	8 a 11	Romulo	15	10	15	0	25	60,00%

039	Futsal	Quadra	3ª e 5ª	10h às 11h	12 a 14	Romulo	4	6	4	0	10	40,00%
040	Futsal	Quadra	3ª e 5ª	11h às 12h	Alto Rendimento	Romulo	25	0	25	0	25	100,00%
041	Futsal	Quadra	3ª e 5ª	15h às 16h	8 a 11	Romulo	6	4	6	0	10	60,00%
042	Futsal	Quadra	3ª e 5ª	16h às 17h	12 a 14	Romulo	12	13	12	0	25	48,00%
043	Futsal	Quadra	3ª e 5ª	17h às 18h	Alto Rendimento	Romulo	25	0	25	0	25	100,00%
044	Hidroginástica	Piscina	4ª e 6ª	09h às 10h	18+	Luciano	60	0	60	0	60	100,00%
045	Hidroginástica	Piscina	4ª e 6ª	10h às 11h	18+	Luciano	60	0	60	0	60	100,00%
046	Hidroginástica	Piscina	4ª e 6ª	11h às 12h	Alto Rendimento	Luciano	25	0	25	0	25	100,00%
047	Hidroginástica	Piscina	4ª e 6ª	15h às 16h	18+	Luciano	60	0	60	0	60	100,00%
048	Natação	Piscina	4ª e 6ª	16h às 17h	18+	Luciano	60	0	60	0	60	100,00%
049	Natação	Piscina	4ª e 6ª	17h às 18h	Alto Rendimento	Luciano	25	0	25	0	25	100,00%
050	Vôlei	Quadra	4ª e 6ª	09h às 10h	8 a 11	Renato	4	6	4	0	10	40,00%
051	Vôlei	Quadra	4ª e 6ª	10h às 11h	12 a 14	Renato	0	10	0	0	10	0,00%
052	Vôlei	Quadra	4ª e 6ª	11h às 12h	Alto Rendimento	Renato	25	0	25	0	25	100,00%
053	Vôlei	Quadra	4ª e 6ª	15h às 16h	8 a 11	Renato	5	5	5	0	10	50,00%
054	Vôlei	Quadra	4ª e 6ª	16h às 17h	12 a 14	Renato	13	12	13	0	25	52,00%
055	Vôlei	Quadra	4ª e 6ª	17h às 18h	Alto Rendimento	Renato	25	0	25	0	25	100,00%

Tabela 2 - Grade Horária

Crescer com Meta

2. INDICADORES E METAS

2.1 Quadro de Metas do Plano de Trabalho (atualizado)

QUADRO DE METAS APRESENTADO NO PLANO DE TRABALHO		GREIP	068/2021	META	
OBJETIVO DO INDICADOR	INDICADOR	FÓRMULA	FONTE	META	
ATENDIMENTO SOCIO ESPORTIVO	Aferir o número de alunos atendidos pelo Equipamento esportivo (média bimestral)	<p>Número de Matrículas ativas</p> <p>Obs: A estimativa da capacidade total de matriculados na V.O para as atividades sistemáticas é de:</p> <p>550 por mês</p> <p>*base de cálculo: 11 professores / 3 inscrições por matrícula 15 alunos x 6 turmas por professor x</p>	<p>Número total de matrículas realizadas no equipamento esportivo, não evadidos Obs.1.: Número a ser auferido após os 2 primeiros meses de contrato. Obs. 2: Para fins de contagem desta meta, serão desconsiderados os meses de janeiro (férias escolares) e fevereiro (período de recadastramento)</p>	<p>Matrícula do aluno</p>	<p>1 ano 550</p> <p>2 ano 550</p> <p>matrículas ativas</p> <p>1º Ano: 75% da capacidade máxima 2º ano: 80% da capacidade máxima (Média do bimestre) Os valores propostos como metas devem ser alcançados na média do bimestre e apresentados em relatórios bimestrais à SUBEL</p>
	Percentual de Ocupação (média bimestral)	<p>Numero de inscrições realizadas por modalidade, preenchendo a média de inscrições por aula.</p> <p>*base de cálculo: 11 professores x 6 turmas por professor x 25 alunos = 1650</p>	<p>Contagem do Número total de inscritos nas modalidades esportivas do equipamento</p>	<p>Ficha de Inscrição</p>	<p>1 ano 75,00%</p> <p>2 ano 80,00%</p> <p>de ocupação total (média do bimestre)</p>
	Aferir o número de eventos estratégicos (soma quadrimestral)	<p>Número de eventos estratégicos realizados no quadrimestre</p>	<p>Número absoluto de eventos estratégicos no quadrimestre</p>	<p>Planejamento dos Eventos Estratégicos programados e Ficha de Descrição dos Eventos</p>	<p>1 ano 6</p> <p>2 ano 6</p> <p>1 eventos por quadrimestre</p>
	Aferir o número de eventos operacionais (soma bimestral)	<p>Número de eventos operacionais realizados no bimestre</p>	<p>Número absoluto de eventos operacionais no bimestre</p>	<p>Planejamento dos Eventos Operacionais programados e Ficha de Descrição dos Eventos</p>	<p>1 ano 12</p> <p>2 ano 12</p> <p>2 eventos por bimestre</p>

FUNÇÃO EDUCAÇÃO	Promover a articulação da Vila Olímpica com as Escolas da Rede Pública Municipal de Ensino (soma bimestral)	Nº de Escolas da Rede Municipal de ensino no raio de 500 metros que visitaram a V.O. 1	Número de escolas que visitaram a Vila Olímpica (raio de 500m da VO)	Registro Administrativo Obs.1: Meta a ser contabilizada após 2 meses da assinatura do contrato. Obs.2: Os meses de janeiro e fevereiro (férias escolares e recadastramento) não serão contabilizados	<p>1 ano 10 2 por bimestre</p> <p>2 ano 10</p>
GESTÃO	Aferir o grau de satisfação dos usuários da Vila Olímpica. (percentual anual)	<p>Percentual de usuários satisfeitos / muito satisfeitos em relação aos serviços oferecidos pela V.O</p> <p>Itens a serem avaliados:</p> <ul style="list-style-type: none"> - instalações; - funcionários Vila Olímpica; - material disponível. 	Número de alunos satisfeitos ou muito satisfeitos / total de usuários entrevistados. Obs.: A amostra de usuários entrevistados deve ser representativa.	<p>Pesquisa bimestral a ser realizada por empresa independente, especializada e reconhecida no mercado ou quando for de interesse pela própria SUBEL</p> <p>Obs: Quando realizada sob responsabilidade da OS, a contratação da empresa que fará a pesquisa de satisfação deverá ser feita pela O. S., gestora da V.O. utilizando a Rubrica Demais Despesas. No caso da SUBEL realizar a pesquisa e entregar os resultados a contratada durante o período de vigência anual do Contrato, a mesma deverá utilizar os dados dessa pesquisa na elaboração do seu relatório.</p>	<p>1 ano 85,00% usuários satisfeitos/ano</p> <p>2 ano 90,00%</p>
	Fomentar o voluntariado - (soma bimestral)	Taxa de participação de voluntários em atividades realizadas na V.O. em relação ao total de profissionais contratados pela entidade para unidade esportiva	<p>Nº de voluntários</p> <p>/nº de funcionários contratados 21</p>	Contratada (Termo de Voluntario)	<p>1 ano 9,50% 2 voluntários por bimestre</p> <p>2 ano 9,50% 2</p>

2.2 Tabela de Pontuação

QUADRO DE PONTUAÇÃO DA RENOVACÃO		GREIP		068/2021		
INDICADOR	META		PONTUAÇÃO		PESO	PONTUAÇÃO MÁXIMA
	1º ANO	2º ANO	PARÂMETRO	VALOR		
Número de Matrículas ativas (média bimestral)	550	550	90% a 100%	10	2	20
			70% a 89%	6		
			50% a 69%	3		
			abaixo de 50%	0		
Percentual de Ocupação das vagas preenchidas (média bimestral)	75,00%	80,00%	90% a 100%	10	2	20
			70% a 89%	6		
			50% a 69%	3		
			abaixo de 50%	0		
Número de Eventos Estratégicos realizados (total do quadrimestre)	1	1	90% a 100%	10	1	10
			70% a 89%	6		
			50% a 69%	3		
			abaixo de 50%	0		
Número de Eventos Operacionais realizados (total do bimestre)	2	2	90% a 100%	10	1	10
			70% a 89%	6		
			50% a 69%	3		
			abaixo de 50%	0		
Número de Escolas Municipais Visitantes (total do bimestre)	2	2	90% a 100%	10	2	20
			70% a 89%	6		
			50% a 69%	3		
			abaixo de 50%	0		
Percentual de Usuários Muito Satisfeitos/Satisfeitos (por ano)	85,00%	90,00%	90% a 100%	10	1	10
			70% a 89%	6		
			50% a 69%	3		
			abaixo de 50%	0		
Percentual de Participação de Voluntários (total do bimestre)	9,50%	9,50%	90% a 100%	10	1	10
			70% a 89%	6		
			50% a 69%	3		
			abaixo de 50%	0		
TOTAL						100

2.3 Comparativo entre as Metas Previstas e Realizadas

QUADRO DE METAS E RESULTADOS								
ÁREA DE RESULTADO	DESCRIÇÃO DAS METAS		RESULTADO - 1º ANO					
	INDICADOR	MET A	1º BIM META ALCANÇA DA	2º BIM META ALCANÇA DA	3º BIM META ALCANÇA DA	4º BIM META ALCANÇA DA	5º BIM META ALCANÇA DA	6º BIM META ALCANÇA DA
ATENDIMENTO SOCIOESPORTIVO	Número de Matrículas ativas (média bimestral)	550	349					
	Percentual de Ocupação das Vagas Preenchidas (média bimestral)	75,00 %	37,89%					
	Nº de Eventos Estratégicos Realizados (total do quadrimestre)	1	1					
	Nº de Eventos Operacionais Realizados (total do bimestre)	2	2					
FUNÇÃO EDUCAÇÃO	Nº de Escolas Municipais Visitantes (total por bimestre)	2	-					
GESTÃO	Percentual de Usuários Muito Satisfeitos/Satisfeitos (por ano)	85,00 %	-					
	Percentual de Participação de Voluntários (total do bimestre)	9,50 %	9,52%					

Tabela 5 – Comparativo entre as Metas previstas e realizadas

O Quadro de Metas e Resultados demonstra os indicadores e seus respectivos quantitativos, em conformidade com o Plano de Trabalho apresentado pelo META. O Bimestre I, destacado no quadro acima, obteve o seguinte desempenho: **Matrículas Ativas** - Resultado: **349** - Atingimento da Meta: **63%**; **Percentual de Ocupação das Vagas Preenchidas** - Resultado: **37,89%**; **Eventos Estratégicos** - 1 ; **Evento Operacional** - Resultado: 2; **Escolas Municipais Visitantes** - Resultado: **0*** - Atingimento da Meta: *; **Pesquisa de Satisfação** – Cumpriu a fase de escolha de empresa e metodologia; **Percentual de Participação de Voluntários** - Resultado: **9,52%** - Atingimento da Meta: **100,25%**. *Matrículas Ativas e Escolas Municipais Visitantes com justificativa no item considerações finais.

3 DETALHAMENTO POR INDICADOR

3.1 Número de Matrículas Ativas

MATRICULADOS - REDE DE ENSINO						
FAIXA ETÁRIA	JANEIRO		FEVEREIRO		MÉDIA	
	VA	VP	VA	VP	VA	VP
Escolas Municipais	0	0%	71	10%	36	10%
Escolas do Amanhã (Municipais)	0	0%	0	0%	0	0%
Escolas Estaduais	0	0%	16	2%	8	2%
Escolas Federais	0	0%	9	1%	5	1%
Escolas Particulares	0	0%	40	6%	20	6%
Escola Municipais de outro Município	0	0%	0	0%	0	0%
Outros	0	0%	0	0%	0	0%
Fora da Escola	0	0%	561	80%	281	80%
TOTAL	0	0%	697	100%	349	100%

Tabela 6 – Número de Matrículas Ativas

A Tabela 6 – Número de Matrículas Ativas demonstra a distribuição de matrículas que foram realizadas no equipamento classificadas por rede de ensino. Abaixo apresenta-se o gráfico do número de matrículas:

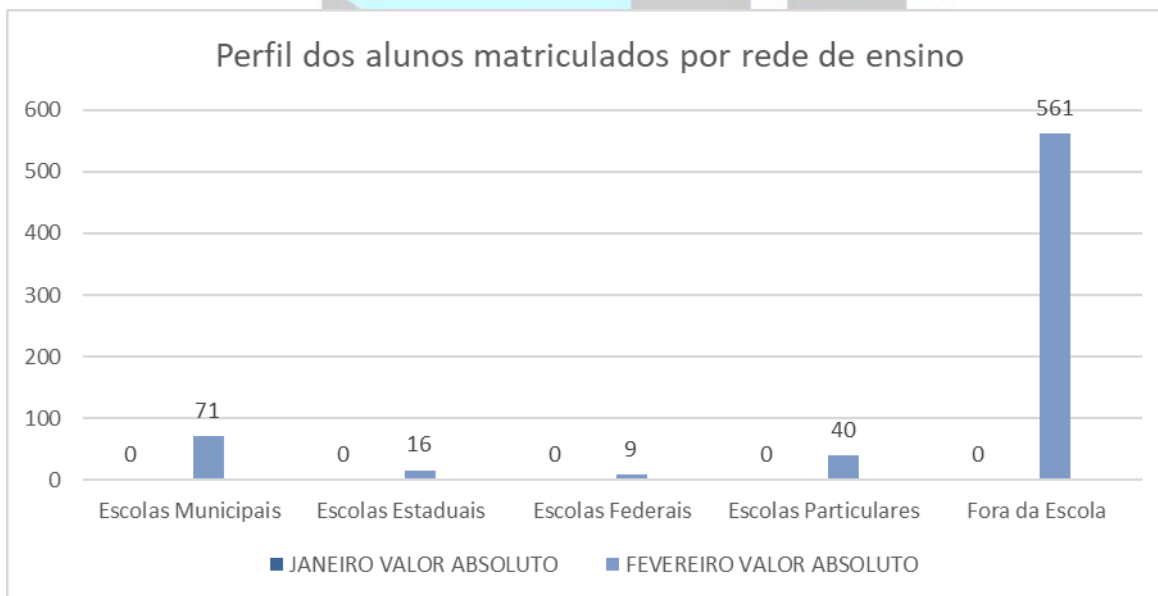


Figura 1 - Gráfico Matriculados por Rede de Ensino

3.2 Percentual de Ocupação das Vagas Preenchidas

PREENCHIMENTO DE VAGAS								
ATIVIDADES SISTEMÁTICAS	VAGAS OFERECIDAS		JANEIRO		FEVEREIRO		VAGAS PREENCHIDAS MÉDIA	
	VA	VP	VA	VP	VA	VP	VA	VP
Alongamento	125	7%	0	0,00%	81	64,80%	41	32,40%
Capoeira	90	5%	0	0,00%	76	84,44%	38	42,22%
Circuito Funcional	70	4%	0	0,00%	40	57,14%	20	28,57%
Futsal	155	9%	0	0,00%	103	66,45%	52	33,23%
Ginástica Localizada	180	10%	0	0,00%	112	62,22%	56	31,11%
Hidroginástica	445	26%	0	0,00%	377	84,72%	189	42,36%
Hidroterapia	65	4%	0	0,00%	57	87,69%	29	43,85%
Iniciação Esportiva	10	1%	0	0,00%	7	70,00%	4	35,00%
Natação	205	12%	0	0,00%	175	85,37%	88	42,68%
Natação Infantil	130	7%	0	0,00%	115	88,46%	58	44,23%
Pilates	145	8%	0	0,00%	136	93,79%	68	46,90%
Vôlei	115	7%	0	0,00%	74	64,35%	37	32,17%
TOTAL	1735	100%	0	0,00%	1.353	75,79%	677	37,89%

Tabela 7 – Percentual de Ocupação das Vagas Preenchidas

A Tabela 7 – Percentual de Ocupação das Vagas Preenchidas, detalha o resultado do indicador **Percentual de Ocupação das Vagas Preenchidas**.

3.2.1 Perfil de Inscrições por Gênero

INSCRIÇÕES - GÊNERO						
GÊNERO	JANEIRO		FEVEREIRO		MÉDIA	
	VA	VP	VA	VP	VA	VP
Feminino	0	0%	927	69%	464	69%
Masculino	0	0%	426	31%	213	31%
TOTAL	0	0%	1.353	100%	677	100%

Tabela 8 – Inscrições por Gênero

A Tabela 8 - Inscrições - Gênero demonstra a distribuição das inscrições que foram realizadas no equipamento esportivo.

3.2.2 Perfil de Inscrições por Faixa Etária

INSCRIÇÕES - FAIXA ETÁRIA						
FAIXA ETÁRIA	JANEIRO		FEVEREIRO		MÉDIA	
	VA	VP	VA	VP	VA	VP
6 meses a 5 anos e 11 meses	0	0%	28	2%	14	2%
6 a 9 anos e 11 meses	0	0%	108	8%	54	8%
10 a 13 anos e 11 meses	0	0%	114	8%	57	8%
14 a 17 anos e 11 meses	0	0%	136	10%	68	10%
18 a 39 anos e 11 meses	0	0%	347	26%	174	26%
40 a 59 anos e 11 meses	0	0%	351	26%	176	26%
A partir de 60 anos	0	0%	269	20%	135	20%
PCD	0	0%	0	0%	0	0%
TOTAL	0	0%	1.353	100%	677	100%

Tabela 9 - Inscrições - Faixa Etária

A Tabela 9 - Inscrições - Faixa Etária demonstra o número de alunos inscritos por faixa etária.

3.2.3 Perfil de Inscrições PCD

INSCRIÇÕES - PCD						
FAIXA ETÁRIA	JANEIRO		FEVEREIRO		MÉDIA	
	VA	VP	VA	VP	VA	VP
Bocha	0	0%	0	0%	0	0%
Natação	0	0%	7	100%	4	100%
TOTAL	0	0%	7	100%	4	100%

Tabela 10 - Inscrições - PCD

A Tabela 10 - Inscrições - PCD demonstra o número de alunos inscritos por modalidade.

3.2.4 Média de novas Inscrições e Evasões

NOVAS INSCRIÇÕES - FAIXA ETÁRIA						
FAIXA ETÁRIA	JANEIRO		FEVEREIRO		MÉDIA	
	VA	VP	VA	VP	VA	VP
6 meses a 5 anos e 11 meses	0	0%	28	2%	14	2%
6 a 9 anos e 11 meses	0	0%	108	8%	54	8%
10 a 13 anos e 11 meses	0	0%	114	8%	57	8%
14 a 17 anos e 11 meses	0	0%	136	10%	68	10%
18 a 39 anos e 11 meses	0	0%	347	26%	174	26%
40 a 59 anos e 11 meses	0	0%	351	26%	176	26%
A partir de 60 anos	0	0%	269	20%	135	20%
PCD	0	0%	0	0%	0	0%
TOTAL	0	0%	1.353	100%	677	100%

Tabela 11 - Novas Inscrições

A Tabela 11 - Novas Inscrições - Faixa Etária demonstra a distribuição de novas inscrições por faixa etária, em cada mês do período. É importante observar que as inscrições ativas compreendem a soma dos novos alunos com os alunos que já estavam inscritos em períodos anteriores e não foram evadidos, enquanto que o número de novas inscrições corresponde somente ao quantitativo de novos alunos inscritos em cada mês.

EVASÕES - FAIXA ETÁRIA						
FAIXA ETÁRIA	JANEIRO		FEVEREIRO		MÉDIA	
	VA	VP	VA	VP	VA	VP
6 meses a 5 anos e 11 meses	0	0%	0	0%	0	0%
6 a 9 anos e 11 meses	0	0%	0	0%	0	0%
10 a 13 anos e 11 meses	0	0%	0	0%	0	0%
14 a 17 anos e 11 meses	0	0%	0	0%	0	0%
18 a 39 anos e 11 meses	0	0%	0	0%	0	0%
40 a 59 anos e 11 meses	0	0%	0	0%	0	0%
A partir de 60 anos	0	0%	0	0%	0	0%
PCD	0	0%	0	0%	0	0%
TOTAL	0	0%	0	0%	0	0%

Tabela 12 – Evasões – Faixa Etária

A Tabela 12 - Evasões - Faixa Etária demonstra o quantitativo de alunos evadidos por faixa etária por mês.

3.3 Número de Eventos Estratégicos e Operacionais Realizados

EVENTOS						
TIPO DE EVENTO	JANEIRO		FEVEREIRO		TOTAL DE EVENTOS BIMESTRE	
	VA	VP	VA	VP	VA	VP
Eventos Operacionais	2	67%	0	0%	2	67%
Eventos Estratégicos	1	33%	0	0%	1	33%
TOTAL	3	100%	0	0%	3	100%

Tabela 13 – Eventos Estratégicos e Operacionais

A Tabela 13 - Número de Eventos Estratégicos Operacionais Realizados demonstra o resultado dos indicadores **Eventos Estratégicos e Eventos Operacionais**. Gráfico abaixo:

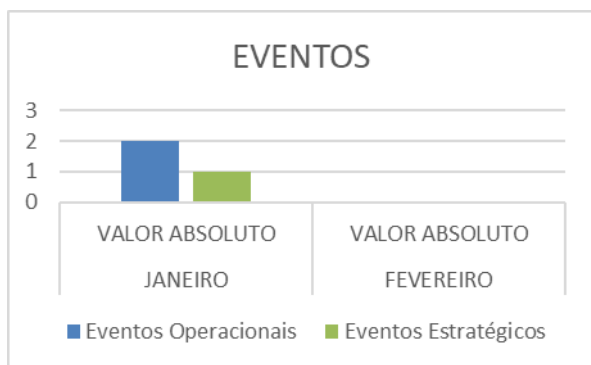



Figura 2 - Gráfico Eventos Estratégicos e Operacionais

3.4 Número de Escolas Municipais Visitantes

INTEGRAÇÃO REDE MUNICIPAL DE ENSINO			
	ESCOLAS	CRE	DATA DA VISITA
1	E.M Presidente Eurico Dutra	4ª	

Tabela 14 – Escolas Municipais Visitantes

A Tabela 14 – Escolas Municipais Visitantes demonstra as visitas realizadas pelas Escolas Municipais no período.



3.5 Percentual de Usuários muito Satisfeitos/Satisfeitos

FASES DE EXECUÇÃO	OBSERVAÇÃO	JANEIRO	FEVEREIRO
Escolha do Fornecedor	Apresentação da empresa escolhida e sua experiência no mercado (Descrever o nome da empresa escolhida no bimestre que a ação foi realizada)	X	
Definição da Metodologia de Pesquisa	Apresentação da metodologia que será utilizada de acordo com o perfil da Vila (Descrever o tipo de metodologia escolhida no bimestre que a ação foi realizada no anexo do relatório)		X
Definição do Tamanho da Amostra	Apresentação definindo sua representatividade em relação ao universo estudado e o intervalo de confiança de 95% (Descrever o tamanho da Amostra definida no bimestre que a ação foi realizada no anexo do relatório)		
Desenvolvimento do Questionário	Apresentação das perguntas do questionário de acordo com as peculiaridades do equipamento em questão (apresentar no anexo do relatório)		
Teste do Questionário	Apresentação do período em que será aplicado o teste (apresentar no anexo do relatório)		
Aplicação do Questionário	Apresentação dos critérios de validação das respostas e informação do número de entrevistadores que trabalharão no campo (Descrever a data escolhida para aplicação do questionário no bimestre que a ação será ainda realizada para inspeção no anexo do relatório)		
Compilação e Análise Estatística dos Dados e Desenvolvimento de Relatório	Apresentação dos resultados com considerações de melhorias (apresentar no anexo do relatório)		
RESULTADO DA PESQUISA	PERCENTUAL DE PESSOAS MUITO SATISFEITAS		PERCENTUAL DE PESSOAS SATISFEITAS
RESULTADO FINAL			

Tabela 15 - Percentual de Usuários muito Satisfeitos/Satisfeitos

A Tabela 15 - Percentual de Usuários muito Satisfeitos/Satisfeitos demonstra o planejamento e a execução para todas as etapas da Pesquisa de Satisfação. No Bimestre I, foi escolhida a empresa responsável pela pesquisa e metodologia que será aplicada, conforme apresenta-se no Relatório da Pesquisa de Satisfação (anexo).

3.6 Percentual de participação de Voluntários

NÚMERO TOTAL DE PESSOAL NO CONTRATO	21		ATINGIMENTO	OBSERVAÇÕES
PERCENTUAL DA META	META	RESULTADO		
	9,50%	9,52%	100,25%	
NÚMERO DE VOLUNTÁRIOS A SEREM RECRUTADOS DE ACORDO COM A META	META	RESULTADO		
	2	2		

Nº	VOLUNTÁRIOS - NOMES	FUNÇÃO	INFORMAÇÃO DE TRABALHO VOLUNTÁRIO			
			DIAS	HORÁRIO	DATA DE RECRUTAMENTO	DATA DE AFASTAMENTO
1	Carolina Andreлина Azaro Esteves	Auxiliar Administrativo	3ª e 5ª	13h às 17h	08/02/22	
2	Arthur Lessa Pereira	Auxiliar Administrativo	4ª e 6ª	13h às 17h	09/02/22	
3						
4						
5						
6						
7						
8						
9						
10						



Tabela 16 - Voluntariado

A Tabela 16 - Percentual de participação de Voluntários demonstra o resultado do indicador Percentual de Participação de Voluntários, com informativos sobre os colaboradores como relação nominal, atividades e datas. O percentual de voluntários que exercem atividades na Vila Olímpica foi obtido pela divisão do número de voluntários pelo número de funcionários contratados dividido por cem, conforme fórmula a seguir:

$$\text{Número de Voluntários} / (\text{Número de Funcionários Contratados} / 100) = 2 / (21 / 100) = 2 / 0,21 = 9,52\%$$

4. COMPROVANTES

4.1 Eventos Estratégicos

 ANEXO XIX - RELATÓRIO DE EVENTOS		
Ficha de Descrição dos Eventos (Estratégicos e/ou Operacionais)		
Nome do Evento: Colônia de Férias	Data de Realização: 11 a 22 de Janeiro	Tipo do Evento: Estratégico
Local do Evento: GREIP	Horário do Evento: 08h às 17h	Número de Participantes: 120
Público Alvo: Público da GREIP		
<p align="center">Objetivo do Evento</p> <p>A colônia teve como principal objetivo promover a integração de crianças e adolescentes de forma prazerosa e educativa, através de diversas atividades lúdicas e oficinas dinâmicas em um lugar seguro. Além disso, ofertamos aulas experimentais para os familiares, visando a integração e acolhimento. No geral, priorizamos benefícios na saúde física e emocional, no desenvolvimento do corpo e da mente dos participantes.</p>		
<p align="center">Descrição do Evento</p> <p>Evento disponibilizado para crianças e adolescentes da comunidade e entorno, bem como diversas outras áreas das quais nossa divulgação por redes sociais alcançou, oferecendo atividades esportivas e recreativas. Também oferecemos aos nossos alunos e família aulas experimentais das nossas atividades. O evento foi organizado, de forma que as turmas foram divididas por faixas etárias, respeitando as características de cada grupo etário.</p>		
<p align="center">Resultados</p> <p>Foram dias muito animados e divertidos, que proporcionaram muita alegria aos envolvidos.</p>		
		

4.2 Eventos Operacionais

 ANEXO XIX - RELATÓRIO DE EVENTOS		
Ficha de Descrição dos Eventos (Estratégicos e/ou Operacionais)		
Nome do Evento: Aulão de Hidroginástica	Data de Realização: 27 de Janeiro	Tipo do Evento: Operacional
Local do Evento: GREIP	Horário do Evento: 10h	
Público Alvo: Público do GREIP	Número de Atendimentos: 60	Número de Participantes: 60
<p align="center">Objetivo do Evento</p> <p>O aulão teve como objetivo principal demonstrar a importância da atividade física e do combate ao sedentarismo aos alunos. Além de incentivar a permanência dos mesmos nas aulas regulares. Consideramos também que a prática é recomendada para melhorar a capacidade motora funcional, redução de impacto sobre articulações e menor risco de lesões.</p>		
<p align="center">Descrição do Evento</p> <p>Evento organizado pelos professores e equipe multidisciplinar da Meta, a fim de promover a saúde coletiva de maneira dinâmica e descontraída. O aulão teve animação musical e exercícios voltados para a subjetividade de cada aluno, buscando assim atender toda turma, porém com o olhar direcionado para o indivíduo, visando a aderência nas atividades regulares e assiduidade dos mesmos.</p>		
<p align="center">Resultados</p> <p>Os alunos se divertiram muito.</p>		
		



ANEXO XIX - RELATÓRIO DE EVENTOS

Ficha de Descrição dos Eventos (Estratégicos e/ou Operacionais)

Nome do Evento: Aulão de Dança de Salão	Data de Realização: 28 de Janeiro	Tipo do Evento: Operacional
Local do Evento: GREIP	Horário do Evento: 11h	
Público Alvo: Alunos do GREIP	Número de Atendimentos: 35	Número de Participantes: 35

Objetivo do Evento

O aulão de dança de salão tem objetivos claros de socialização e diversão entre os alunos, propiciando o estreitamento de relações sociais, tanto com os participantes, como com a equipe. Priorizamos a dança de salão, pois, ela auxilia no equilíbrio e na coordenação motora, aumento da consciência do corpo e de como ele se move. O aulão visa estimular os participantes a se inscreverem nas aulas regulares, ofertadas na vila olímpica. E assim, terem uma qualidade de vida melhorada pelo esporte e lazer.

Descrição do Evento

Evento organizado pelos professores e equipe multidisciplinar da Meta, a fim de promover a saúde coletiva de maneira dinâmica e descontraída. O aulão foi realizado no nosso ginásio poliesportivo, com músicas da atualidade. Após o aulão os alunos se reuniram e confraternizaram, fortalecendo vínculos e a socialização.

Resultados

Os alunos se divertiram muito.



4.3 Visita as escolas

Não ocorreram visitas escolares no bimestre, conforme exposto no item 3.4. O comprovante referente ao indicador 4.3 Visita as escolas não pôde ser apresentado nesse relatório, uma vez que as ações relacionadas a natureza do mesmo não puderam ser executadas, em função das férias escolares e recadastramento dos alunos.

4.4 Trabalho Voluntário

09/02/22



TERMO DE ADESÃO DE SERVIÇO VOLUNTÁRIO,

que entre si celebram o Instituto Crescer com Meta, com sede na Av. Ayrton Senna nº 3000 B12

Sala 224, neste ato representado pela Coordenador Julia de Carvalho, e o Sr(a)

Arthur Pessoa Pereira

CPF 149.526.337-97

RG 255 44 8037

residente na cidade de Rio de Janeiro

rua Estada Coronel Vieira nº 108 Blo2 apto206

bairro Srajá aqui denominado como "Voluntário",

com fundamento na Lei nº 9.608, de 18 de fevereiro de 1998, resolvem firmar o presente

instrumento, regido pela seguinte cláusula e condições:

Cláusula Primeira: O serviço voluntário será prestado Vila Olímpica
Grup da Penha realizado de forma espontânea, sem o recebimento de
qualquer contraprestação financeira ou outro tipo de remuneração, pecuniária ou não, sem
vínculo empregatício, funcional ou qualquer outra obrigação de natureza trabalhista,
previdenciária, tributária ou afim, de acordo com as seguintes condições:

Local da prestação dos serviços voluntários: Vila Olímpica Grup da Penha

Serviço(s) discriminado(s): auxiliar administrativo

Período de atividade (ocasional, diária, semanal, mensal): semanal

Horário de início e término da prestação dos serviços: 4º e 6º de 13h às 17h

Arthur Pessoa Pereira

Voluntário

Julia de Carvalho

Coordenador
Instituto Crescer com Meta

Instituto Crescer com Meta
Av Ayrton Senna Nº 3000 BL 2 Sala 224
institutocrescercometa@gmail.com
Tels 21 2596-6362

08/02/22



TERMO DE ADESÃO DE SERVIÇO VOLUNTÁRIO,

que entre si celebram o Instituto Crescer com Meta, com sede na Av. Ayrton Senna nº 3000 B12 Sala 224, neste ato representado pela Coordenador JULIA DE CARVALHO, e o Sr(a) Carolina Lindelima Agoro Esteves
CPF 146.544.727-39 RG 27454318-0,
residente na cidade de Rio de Janeiro
rua Indígena n.º 40
bairro Penha aqui denominado como "Voluntário",
com fundamento na Lei nº 9.608, de 18 de fevereiro de 1998, resolvem firmar o presente instrumento, regido pela seguinte cláusula e condições:

Cláusula Primeira: O serviço voluntário será prestado Vila Olímpica Coxip da Penha realizado de forma espontânea, sem o recebimento de qualquer contraprestação financeira ou outro tipo de remuneração, pecuniária ou não, sem vínculo empregatício, funcional ou qualquer outra obrigação de natureza trabalhista, previdenciária, tributária ou afim, de acordo com as seguintes condições:

Local da prestação dos serviços voluntários: Vila Olímpica Coxip da Penha

Serviço(s) discriminado(s): Auxiliar administrativo

Período de atividade (ocasional, diária, semanal, mensal): semanal

Horário de início e término da prestação dos serviços: 3ª e 5ª - 13ª, 14H

Carolina Lindelima A. Esteves

Voluntário

Julia de Carvalho

Coordenador
Instituto Crescer com Meta

Instituto Crescer com Meta
Av Ayrton Senna Nº 3000 BL 2 Sala 224
institutocrescercometa@gmail.com
Tels 21 2596-6362

4.5 Pesquisa de Satisfação

Objetivando seguir o previsto em Edital, a Pesquisa de Satisfação é realizada por empresa independente e está em anexo.

Vale salientar que inserir a Pesquisa na ordem orientada pelo Manual de Elaboração de Relatórios da SUBEL causaria dificuldades para a formatação deste documento.

5 PARCERIAS

Nada a relatar para o período.

6 ATENDIMENTO MULTIDISCIPLINAR

ATENDIMENTO MULTIDISCIPLINAR			
MODALIDADES	JANEIRO	FEVEREIRO	MÉDIA DO BIMESTRE
ENFERMAGEM	0	289	145
ASSISTÊNCIA SOCIAL	0	351	176
PEDAGOGIA	0	0	0
PSICOLOGIA	0	384	192
TOTAL ATENDIMENTO MENSAL - EQUIPE MULTIDISCIPLINAR	0	1.024	512

Tabela 17 - Atendimento Multidisciplinar

A Tabela 17 - Atendimento Multidisciplinar demonstra o resultado dos atendimentos da equipe multidisciplinar no período. Vale salientar que as informações estão em consonância com o apresentado em relatório específico do setor enviado a SUBEL.

7 CAPACITAÇÕES

Nada a relatar para o período.

8 PLANEJAMENTO BIMESTRAL

O Planejamento Bimestral da Vila Olímpica contempla o acompanhamento do Calendário tradicional. Dessa forma objetiva-se conseguir uma participação efetiva dos alunos e da comunidade local, uma vez que os temas abordados são de interesse comum e podem atrair muitos participantes. A estratégia é estender as atividades do equipamento esportivo ao maior número de pessoas possível e captar novos alunos através da vivência nessas atividades.

9 ANÁLISE SWOT (Forças, Oportunidades, Fraquezas e Ameaças)

Análise de forças – Nada a declarar para o momento.

Oportunidades – Nada a declarar para o momento.

Fraquezas – Nada a declarar para o momento.

Ameaças – Pandemia de COVID-19.

10 ANEXOS

- Pesquisa de Satisfação;
- Mídia Digital contendo arquivo deste relatório.

11 CONSIDERAÇÕES FINAIS


Ao analisarmos a gestão do I bimestre do 1º ano, podemos avaliar como satisfatória, pois as metas propostas, assim como as ações e o cronograma previsto no programa de trabalho, vêm sendo realizados, atendendo as demandas da Vila Olímpica do GREIP.

As Metas referentes a Matrículas Ativas e Percentual de Ocupação ficaram comprometidas por conta do mês de Janeiro, em que essas Metas não são contabilizadas por ser um mês de férias escolares e ser dedicado à colônia de férias.

Não houve visita as escolas, conforme especificado no quadro 2.1 Detalhamento de Metas do Plano de Trabalho “Não será aferido o número de escolas visitantes nos meses de Janeiro, Fevereiro e Dezembro devido as Férias Escolares.”

Mesmo com a pandemia da Covid-19, a VOE vem se esforçando para atender a nova rotina instruindo aos usuários a usarem máscara facial, o álcool em gel e manter o distanciamento social durante as aulas.

Cabe ressaltar que este Relatório foi elaborado dentro das normas estabelecidas em Manual de Procedimento do Departamento de Metas da SUBEL 2019, onde foram contempladas todas as Metas e ações estabelecidas no cronograma de execução contratual. Informamos que foram utilizadas as ferramentas de controle e monitoramento da SUBEL para monitoramento técnico, que corroboraram para elaboração deste documento.



Leonardo Costa
Presidente

Pesquisa de Satisfação



Período: Janeiro/22 a Fevereiro/22

APRESENTAÇÃO

A **Pesquisa** é uma das mais importantes ferramentas para Gestão Empresarial, de Pessoas e Planejamento Estratégico de Recursos Humanos.

Ela é uma forte estratégia de sustentabilidade, de busca pela eficiência e de construção de um ambiente adequado aos desafios encarados na execução das atividades.

Entre os muitos objetivos de uma pesquisa no processo de gestão estão:

- Mensurar o que os usuários estão pensando, sentindo e fazendo sobre os processos, produtos e serviços da organização e do projeto em geral.
- Mensurar o nível de satisfação dos funcionários e colaboradores com relação aos aspectos do ambiente organizacional e a maneira como as pessoas interagem uma com as outras.
- Contribuir para o desenvolvimento das pessoas na organização.
- Apresentar as informações necessárias para a identificação de oportunidades de melhoria e a elaboração de um plano de ações.



PROPOSTA PARA OS DESAFIOS ENCONTRADOS

A gestão do Projeto da Vila Olímpica do Vidigal é uma ferramenta de parceria entre o 3º Setor e o 1º Setor de uma sociedade e oferece a população a possibilidade de participar de ações que visem o seu desenvolvimento.

Neste universo de atuação, perceber se a resposta do trabalho acontece na direção dos objetivos é fundamental para que a gestora atue nos ajustes necessários.

Isto sem citar a necessidade de monitorar as metas de satisfação definidas na pactuação inicial descrita no contrato de gestão junto a Prefeitura da Cidade do Rio de Janeiro, através da Secretaria de Esporte e Lazer.

A execução do trabalho levou em consideração 6 fases de desenvolvimento:

1 – Fase de Estruturação

Nesta fase, toda a proposta é discutida, o conhecimento das dinâmicas do projeto, seus objetivos e estruturas são fundamentais para a preparação dos passos seguintes.

2 – Fase de Construção

Nesta fase, propomos alguns instrumentos e procedimentos no sentido de atender as necessidades da fase anterior.

3 – Fase de Validação

Nesta fase, testamos a eficiência e o entendimento dos instrumentos elaborados.



4 – Fase de Execução

Nesta fase, executamos os instrumentos com as dinâmicas, prazos e quantidades estabelecidas.

5 – Fase de Tabulação

Nesta fase, os dados apropriados são organizados em grupos de informações e comparados com os objetivos e metas.

6 – Fase de Apresentação

Nesta fase, o processo se finda com a apresentação do produto final.

FORMATAÇÃO DA METODOLOGIA DA PESQUISA

O objetivo inicial da pesquisa organizada junto a Vila Olímpica do Encantado foi atender a solicitação do contrato de gestão e avaliar a satisfação de **usuários**.

Porém a oportunidade de construir uma ferramenta de avaliação mais completa da gestão gerou a proposta de formatar uma pesquisa que objetivasse o fornecimento de dados setorizados e gerais, em temas e atuações estratégicas. Isto foi identificado na fase de estruturação do trabalho e conhecimento das demandas de informações.

Com essa missão definida, partimos para um estudo de caso (fase de construção), onde são apresentados instrumentos e tabulações que objetivem evidenciar alguns dados captados no processo de funcionamento da Vila Olímpica.

Aprovados os instrumentos e processos, criamos vários exercícios de validação dos mesmos para garantir que o entendimento e a eficiência do processo sejam alcançados.

A proposta final é apropriar informações sobre o desempenho da Gestão em relação aos seus usuários e em relação aos seus funcionários e colaboradores.



LV4 Rio

Rio de Janeiro, 22 de Março de 2022