

II RELATÓRIO BIMESTRAL - 1º ANO

Vila Olímpica do GREIP



Contrato Nº 068/2021
Processo Nº 15/000.481/2021
INSTITUTO CRESCER COM META



INSTITUTO CRESCER COM META

Leonardo Costa de Almeida
Presidente

Alex Sandre Ramos da Silva
Diretor Financeiro

Vila Olímpica do GREIP

Julia de Carvalho L. Barbosa
Coordenador Administrativo

Flavio Gomes de Azevedo
Coordenador Técnico

Equipe de elaboração

Fabiana Mariah
Assistente Administrativo



SUMÁRIO

1.	INTRODUÇÃO.....	4
1.1	Aspectos do Equipamento Esportivo	4
2.	INDICADORES E METAS.....	08
2.1	Quadro de Metas do Plano de Trabalho (atualizado)	08
2.2	Tabela de Pontuação do Edital	10
2.3	Comparativo entre as Metas Previstas e Realizadas	11
3	DETALHAMENTO POR INDICADOR.....	12
3.1	Número de Matrículas Ativas	12
3.2	Percentual de Ocupação das Vagas Preenchidas	13
3.2.1	Perfil de Inscrições por Gênero.....	14
3.2.2	Perfil de Inscrições por Faixa Etária	14
3.2.3	Perfil de Inscrições PCD.....	15
3.2.4	Média de novas Inscrições e Evasões	15
3.3	Número de Eventos Estratégicos e Operacionais Realizados	16
3.4	Número de Escolas Municipais Visitantes	17
3.5	Percentual de Usuários muito Satisfeitos/Satisfeitos.....	18
3.6	Percentual de participação de Voluntários.....	19
4.	COMPROVANTES	20
4.1	Eventos Estratégicos.....	20
4.2	Eventos Operacionais.....	23
4.3	Visita de Escolas	27
4.4	Trabalho Voluntário	28
4.5	Pesquisa de Satisfação	33
5.	PARCERIAS.....	33
6.	ATENDIMENTO MULTIDISCIPLINAR	33
7.	CAPACITAÇÕES	33
8.	PLANEJAMENTO BIMESTRAL.....	33
9.	ANÁLISE SWOT (Forças, Oportunidades, Fraquezas e Ameaças)	34
10.	ANEXOS	34
11.	CONSIDERAÇÕES FINAIS	34

1. INTRODUÇÃO

Este relatório bimestral de resultados é o mecanismo de acompanhamento e avaliação do contrato de gestão nº 068/2021 firmado junto à Subsecretaria de Esportes e Lazer do Município do Rio de Janeiro com o objetivo de demonstrar o desempenho da Organização Social Instituto Crescer com Meta no desenvolvimento das atividades executadas no equipamento Vila Olímpica do GREIP, no período de Março a Abril de 2022, a fim de permitir verificar se as metas propostas estão sendo alcançadas.

Em obediência a Cláusula Nona do Contrato de Gestão, será apresentado nesse relatório o comparativo entre as metas pactuadas e os resultados obtidos na condução das atividades propostas, sendo fornecidas informações complementares acerca dessas atividades, considerando o Quadro de Indicadores e Metas e o Quadro de Ações previstas no Programa de Trabalho.

Ainda em consonância com regulamento do contrato, este relatório deve ser entregue até o 10º dia do mês subsequente ao do dia do término do bimestre e deve conter “Planejamento dos meses contemplados no bimestre, atividades esportivas e temáticas desenvolvidas, descritivo das ações, planilhas com o quantitativo de usuários, gráficos demonstrativos dos itens atendidos, metas alcançadas, avaliação do gestor, pesquisa de satisfação, sempre tendo como norte o Plano de Trabalho.

1.1 Aspectos do Equipamento Esportivo

As atividades que são oferecidas no equipamento disponibilizando a infraestrutura da vila olímpica à comunidade, que usufrui em caráter sistêmico e de lazer, proporcionando o benefício da prática esportiva livre, socialização de usuários e uso do espaço através de cessão de espaço para festividades, reuniões e outros.

Entendemos que nestes equipamentos, o esporte é atividade imprescindível, complementando o trabalho escolar, pois, as Vilas Olímpicas atuam em parceria com a Secretaria Municipal de Educação, corroborando em oferecer uma ação de educação em tempo integral à criança e ao adolescente.

Neste sentido e dentro do trabalho ora apresentado, não podemos deixar de relevar a importância dos trabalhos de: **Inclusão Social; Valorização de Talentos;**

e **Melhora da Qualidade de Vida**, provenientes das demandas dos moradores das comunidades do entorno.

Para melhor entendimento dos resultados apresentados nesse relatório, o Instituto Crescer com Meta apresenta a seguir um resumo das características operacionais da Vila Olímpica do Greip. O Perfil de Funcionamento e a Vocação Esportiva da comunidade local são fatores importantes no Planejamento Operacional do Equipamento Esportivo. Dessa maneira, a Instituição busca alinhar junto aos profissionais que mantém relação direta com os usuários da Vila Olímpica, um plano de ação que atenda as demandas locais.

As atividades sistemáticas desenvolvidas no equipamento atendem à demanda da comunidade do entorno. Elas são apresentadas nos Mapas de Ocupação, documento utilizado para organização do Quadro de Horário das atividades sistemáticas da Vila Olímpica, tendo como objetivo facilitar a visualização das modalidades, professores, locais e horários. As atividades são espelhadas, ou seja, ocorrem em dois dias na semana, terça e quinta-feira e quarta e sexta-feira.

Vale ressaltar que as atividades são avaliadas de acordo com o planejamento da Vila Olímpica. Dessa forma, a adesão dos alunos às modalidades oferecidas serve como parâmetro para a manutenção ou exclusão destas atividades, assim como a incorporação de novas modalidades esportivas, objetivando um melhor atendimento ao público beneficiário do equipamento.

INSTITUTO
Crescer com Meta

A Grade Horária é mais uma ferramenta de monitoramento importante para aprimorar a operação da Vila Olímpica, sendo parte integrante do Instrumento de Avaliação Mensal da SUBEL e apresenta as turmas de atividades sistemáticas em funcionamento no equipamento esportivo. A tabela apresentada à seguir tem como base as informações do mês de Abril de 2022.

ABRIL							1.485	125	38	2	1.610	88,73%
CÓDIGO DA TURMA	MODALIDADE	LOCAL	DIA	HORÁRIO	FAIXA ETÁRIA	PROFESSOR	Nº ALUNOS INSCRITOS	Nº VAGAS DISPONÍVEIS	NOVAS INSCRIÇÕES	EVASÕES	Nº VAGAS TOTAIS	PERCENTUAL DE OCUPAÇÃO
001	Alongamento	Ginásio 1	3ª e 5ª	07:00 às 08:00	18+	Paulo Uchôa	31	4	0	1	35	88,57%
002	Ginástica Localizada	Ginásio 2	3ª e 5ª	08:00 às 09:00	18+	Paulo Uchôa	20	0	1	0	20	100,00%
003	Ginástica Localizada	Ginásio 2	3ª e 5ª	09:00 às 10:00	18+	Paulo Uchôa	27	3	0	0	30	90,00%
004	Natação Infantil	Piscina	3ª e 5ª	10:00 às 11:00	7 a 10	Paulo Uchôa	22	3	1	0	25	88,00%
005	Natação Infantil	Piscina	3ª e 5ª	11:00 às 12:00	11 a 17	Paulo Uchôa	8	2	3	0	10	80,00%
006	Hidroginástica	Piscina	3ª e 5ª	17:00 às 18:00	40+	Jorge Felipe Columa	40	5	0	1	45	88,89%
007	Capoeira	Quadra	3ª e 5ª	18:00 às 19:00	7 a 14	Jorge Felipe Columa	23	2	1	0	25	92,00%
008	Capoeira	Quadra	3ª e 5ª	19:00 às 20:00	14+	Jorge Felipe Columa	6	4	1	0	10	60,00%
009	Capoeira	Quadra	3ª e 5ª	20:00 às 21:00	Alto Rendimento	Jorge Felipe Columa	27	3	1	0	30	90,00%
010	Capoeira	Quadra	3ª e 5ª	21:00 às 22:00	Alto Rendimento	Jorge Felipe Columa	25	0	0	0	25	100,00%
011	Natação	Piscina	3ª e 5ª	06:00 às 07:00	18+	Bernardo	24	1	0	0	25	96,00%
012	Natação Infantil	Piscina	3ª e 5ª	07:00 às 08:00	1 a 6	Bernardo	14	1	1	0	15	93,33%
013	Natação Infantil	Piscina	3ª e 5ª	08:00 às 09:00	1 a 6	Bernardo	16	4	1	0	20	80,00%
014	Circuito Funcional	Quadra	3ª e 5ª	09:00 às 10:00	18+	Bernardo	34	1	0	0	35	97,14%
015	Ginástica Localizada	Ginásio 2	3ª e 5ª	10:00 às 11:00	18+	Bernardo	26	4	1	0	30	86,67%
016	Vôlei	Quadra	3ª e 5ª	11:00 às 12:00	15+	Bernardo	6	4	2	0	10	60,00%

017	Alongamento	Ginásio 1	3ª e 5ª	13:00 às 14:00	18+	Leonardo	20	0	0	0	20	100,00%
018	Hidroginástica	Piscina	3ª e 5ª	14:00 às 15:00	18+	Leonardo	59	1	0	0	60	98,33%
019	Hidroginástica	Piscina	3ª e 5ª	15:00 às 16:00	18+	Leonardo	38	2	1	0	40	95,00%
020	Hidroginástica	Piscina	3ª e 5ª	16:00 às 17:00	18+	Leonardo	39	1	0	0	40	97,50%
021	Iniciação Esportiva	Quadra	3ª e 5ª	17:00 às 18:00	8 a 13	Leonardo	10	0	2	0	10	100,00%
022	Ginástica Localizada	Ginásio 2	3ª e 5ª	18:00 às 19:00	18+	Leonardo	48	2	0	0	50	96,00%
023	Circuito Funcional	Quadra	4ª e 6ª	09:00 às 10:00	18+	Vinícius	10	0	2	0	10	100,00%
024	Natação Infantil	Piscina	4ª e 6ª	13:00 às 14:00	10 a 14	Vinícius	27	3	1	0	30	90,00%
025	Natação Infantil	Piscina	4ª e 6ª	14:00 às 15:00	5 a 9	Vinícius	40	0	0	0	40	100,00%
026	Natação	Piscina	4ª e 6ª	07:00 às 08:00	15+	Paulo César	25	0	1	0	25	100,00%
027	Alongamento	Ginásio 1	4ª e 6ª	08:00 às 09:00	15+	Paulo César	33	2	1	0	35	94,29%
028	Natação	Piscina	4ª e 6ª	09:00 às 10:00	15+	Paulo César	22	3	1	0	25	88,00%
029	Futsal	Quadra	4ª e 6ª	13:00 às 14:00	5 a 9	Paulo César	9	1	1	0	10	90,00%
030	Futsal	Quadra	4ª e 6ª	14:00 às 15:00	10 a 14	Paulo César	11	4	1	0	15	73,33%
031	Natação	Piscina	4ª e 6ª	15:00 às 16:00	15+	Paulo César	27	3	0	0	30	90,00%
032	Hidroterapia	Piscina	4ª e 6ª	09:00 às 10:00	18+	Priscila	31	4	0	0	35	88,57%
033	Pilates	Ginásio 1	4ª e 6ª	10:00 às 11:00	18+	Priscila	36	4	0	0	40	90,00%
034	Pilates	Ginásio 1	4ª e 6ª	11:00 às 12:00	18+	Priscila	34	1	0	0	35	97,14%
035	Pilates	Ginásio 1	4ª e 6ª	13:00 às 14:00	18+	Priscila	34	1	0	0	35	97,14%
036	Pilates	Ginásio 1	4ª e 6ª	14:00 às 15:00	18+	Priscila	35	0	0	0	35	100,00%
037	Hidroterapia	Piscina	4ª e 6ª	15:00 às 16:00	18+	Priscila	27	3	0	0	30	90,00%
038	Futsal	Quadra	3ª e 5ª	09:00 às 10:00	8 a 11	Romulo	17	3	1	0	20	85,00%
039	Futsal	Quadra	3ª e 5ª	10:00 às 11:00	12 a 14	Romulo	6	4	1	0	10	60,00%

INSTITUTO CRESCER COM META

Av. Ayrton Senna 3.000, bloco 02, sala 224

www.institutometa.com.br

040	Futsal	Quadra	3ª e 5ª	11:00 às 12:00	Alto Rendimento	Romulo	25	0	0	0	25	100,00%
041	Futsal	Quadra	3ª e 5ª	15:00 às 16:00	8 a 11	Romulo	7	3	1	0	10	70,00%
042	Futsal	Quadra	3ª e 5ª	16:00 às 17:00	12 a 14	Romulo	13	2	1	0	15	86,67%
043	Futsal	Quadra	3ª e 5ª	17:00 às 18:00	Alto Rendimento	Romulo	25	0	0	0	25	100,00%
044	Hidroginástica	Piscina	4ª e 6ª	09:00 às 10:00	18+	Luciano	61	4	0	0	65	93,85%
045	Hidroginástica	Piscina	4ª e 6ª	10:00 às 11:00	18+	Luciano	61	4	0	0	65	93,85%
046	Hidroginástica	Piscina	4ª e 6ª	11:00 às 12:00	Alto Rendimento	Luciano	25	0	0	0	25	100,00%
047	Hidroginástica	Piscina	4ª e 6ª	15:00 às 16:00	18+	Luciano	60	0	0	0	60	100,00%
048	Natação	Piscina	4ª e 6ª	16:00 às 17:00	18+	Luciano	61	4	0	0	65	93,85%
049	Natação	Piscina	4ª e 6ª	17:00 às 18:00	Alto Rendimento	Luciano	25	0	0	0	25	100,00%
050	Vôlei	Quadra	4ª e 6ª	09:00 às 10:00	8 a 11	Renato	5	5	1	0	10	50,00%
051	Vôlei	Quadra	4ª e 6ª	10:00 às 11:00	12 a 14	Renato	6	4	2	0	10	60,00%
052	Vôlei	Quadra	4ª e 6ª	11:00 às 12:00	Alto Rendimento	Renato	25	0	0	0	25	100,00%
053	Vôlei	Quadra	4ª e 6ª	15:00 às 16:00	8 a 11	Renato	6	4	1	0	10	60,00%
054	Vôlei	Quadra	4ª e 6ª	16:00 às 17:00	12 a 14	Renato	15	0	1	0	15	100,00%
055	Vôlei	Quadra	4ª e 6ª	17:00 às 18:00	Alto Rendimento	Renato	25	0	0	0	25	100,00%
056	Dança Cigana	Ginásio	3ª e 5ª	16:00 às 17:00	18+	Zuleika	9	1	1	0	10	90,00%
057	Dança do Ventre	Ginásio	3ª e 5ª	17:00 às 18:00	18+	Zuleika	11	4	2	0	15	73,33%
058	Dança Cigana	Ginásio	3ª e 5ª	18:00 às 19:00	18+	Zuleika	9	1	0	0	10	90,00%
059	Dança Cigana	Ginásio	3ª e 5ª	19:00 às 20:00	18+	Zuleika	7	3	0	0	10	70,00%
060	Dança Cigana	Ginásio	3ª e 5ª	20:00 às 21:00	18+	Zuleika	9	1	1	0	10	90,00%
061	Dança Cigana	Ginásio	3ª e 5ª	21:00 às 22:00	18+	Zuleika	8	2	1	0	10	80,00%

Tabela 2 - Grade Horária

2. INDICADORES E METAS

2.1 Quadro de Metas do Plano de Trabalho (atualizado)

QUADRO DE METAS APRESENTADO NO PLANO DE TRABALHO		GREIP	068/2021	META	
OBJETIVO DO INDICADOR	INDICADOR	FÓRMULA	FONTE	META	
ATENDIMENTO SOCIO ESPORTIVO	Aferir o número de alunos atendidos pelo Equipamento esportivo (média bimestral)	<p>Número de Matrículas ativas</p> <p>Obs: A estimativa da capacidade total de matriculados na V.O para as atividades sistemáticas é de:</p> <p>550 por mês</p> <p>*base de cálculo: 11 professores / 3 inscrições 15 alunos x 6 turmas por professor x</p>	<p>Número total de matrículas realizadas no equipamento esportivo, não evadidos Obs.1.: Número a ser auferido após os 2 primeiros meses de contrato. Obs. 2: Para fins de contagem desta meta, serão desconsiderados os meses de janeiro (férias escolares) e fevereiro (período de cadastramento)</p>	<p>Matrícula do aluno</p>	<p>1 ano 550</p> <p>2 ano 550</p> <p>1º Ano: 75% da capacidade máxima 2º ano: 80% da capacidade máxima (Média do bimestre) Os valores propostos como metas devem ser alcançados na média do bimestre e apresentados em relatórios bimestrais à SUBEL</p> <p>matrículas ativas</p>
	Percentual de Ocupação (média bimestral)	<p>Numero de inscrições realizadas por modalidade, preenchendo a média de inscrições por aula.</p> <p>*base de cálculo: 11 professores x 6 turmas por professor x 25 alunos = 1650</p>	<p>Contagem do Número total de inscritos nas modalidades esportivas do equipamento</p>	<p>Ficha de Inscrição</p>	<p>1 ano 75,00%</p> <p>2 ano 80,00%</p> <p>de ocupação total (média do bimestre)</p>
	Aferir o número de eventos estratégicos (soma quadrimestral)	<p>Número de eventos estratégicos realizados no quadrimestre</p>	<p>Número absoluto de eventos estratégicos no quadrimestre</p>	<p>Planejamento dos Eventos Estratégicos programados e Ficha de Descrição dos Eventos</p>	<p>1 ano 6</p> <p>2 ano 6</p> <p>1 1</p> <p>eventos por quadrimestre</p>
	Aferir o número de eventos operacionais (soma bimestral)	<p>Número de eventos operacionais realizados no bimestre</p>	<p>Número absoluto de eventos operacionais no bimestre</p>	<p>Planejamento dos Eventos Operacionais programados e Ficha de Descrição dos Eventos</p>	<p>1 ano 12</p> <p>2 ano 12</p> <p>2 2</p> <p>eventos por bimestre</p>

FUNÇÃO EDUCAÇÃO	Promover a articulação da Vila Olímpica com as Escolas da Rede Pública Municipal de Ensino (soma bimestral)	Nº de Escolas da Rede Municipal de ensino no raio de 500 metros que visitaram a V.O.	Número de escolas que visitaram a Vila Olímpica (raio de 500m da VO)	Registro Administrativo Obs.1: Meta a ser contabilizada após 2 meses da assinatura do contrato. Obs.2: Os meses de janeiro e fevereiro (férias escolares e recadastramento) não serão contabilizados	1 ano 10 2 por bimestre 2 ano 10
GESTÃO	Aferir o grau de satisfação dos usuários da Vila Olímpica. (percentual anual)	Percentual de usuários satisfeitos / muito satisfeitos em relação aos serviços oferecidos pela V.O. Itens a serem avaliados: - instalações; - funcionários Vila Olímpica; - material disponível.	Número de alunos satisfeitos ou muito satisfeitos / total de usuários entrevistados. Obs.: A amostra de usuários entrevistados deve ser representativa.	Pesquisa bimestral a ser realizada por empresa independente, especializada e reconhecida no mercado ou quando for de interesse pela própria SUBEL Obs: Quando realizada sob responsabilidade da OS, a contratação da empresa que fará a pesquisa de satisfação deverá ser feita pela O. S., gestora da V.O. utilizando a Rubrica Demais Despesas. No caso da SUBEL realizar a pesquisa e entregar os resultados a contratada durante o período de vigência anual do Contrato, a mesma deverá utilizar os dados dessa pesquisa na elaboração do seu relatório.	1 ano 85,00% usuários satisfeitos/ano 2 ano 90,00%
	Fomentar o voluntariado - (soma bimestral)	Taxa de participação de voluntários em atividades realizadas na V.O. em relação ao total de profissionais contratados pela entidade para unidade esportiva	Nº de voluntários /nº de funcionários contratados 21	Contratada (Termo de Voluntario)	1 ano 9,50% 2 voluntários por bimestre 2 ano 9,50% 2

2.2 Tabela de Pontuação

QUADRO DE PONTUAÇÃO DA RENOVAÇÃO		GREIP		068/2021		
INDICADOR	META		PONTUAÇÃO		PESO	PONTUAÇÃO MÁXIMA
	1º ANO	2º ANO	PARÂMETRO	VALOR		
Número de Matrículas ativas (média bimestral)	550	550	90% a 100%	10	2	20
			70% a 89%	6		
			50% a 69%	3		
			abaixo de 50%	0		
Percentual de Ocupação das vagas preenchidas (média bimestral)	75,00%	80,00%	90% a 100%	10	2	20
			70% a 89%	6		
			50% a 69%	3		
			abaixo de 50%	0		
Número de Eventos Estratégicos realizados (total do quadrimestre)	1	1	90% a 100%	10	1	10
			70% a 89%	6		
			50% a 69%	3		
			abaixo de 50%	0		
Número de Eventos Operacionais realizados (total do bimestre)	2	2	90% a 100%	10	1	10
			70% a 89%	6		
			50% a 69%	3		
			abaixo de 50%	0		
Número de Escolas Municipais Visitantes (total do bimestre)	2	2	90% a 100%	10	2	20
			70% a 89%	6		
			50% a 69%	3		
			abaixo de 50%	0		
Percentual de Usuários Muito Satisfeitos/Satisfeitos (por ano)	85,00%	90,00%	90% a 100%	10	1	10
			70% a 89%	6		
			50% a 69%	3		
			abaixo de 50%	0		
Percentual de Participação de Voluntários (total do bimestre)	9,50%	9,50%	90% a 100%	10	1	10
			70% a 89%	6		
			50% a 69%	3		
			abaixo de 50%	0		
TOTAL						100

Tabela 4 – Tabela de Pontuação

Crescer com Meta

2.3 Comparativo entre as Metas Previstas e Realizadas

QUADRO DE METAS E RESULTADOS								
ÁREA DE RESULTADO	DESCRIÇÃO DAS METAS		RESULTADO - 1º ANO					
	INDICADOR	MET A	1º BIM META ALCANÇA DA	2º BIM META ALCANÇA DA	3º BIM META ALCANÇA DA	4º BIM META ALCANÇA DA	5º BIM META ALCANÇA DA	6º BIM META ALCANÇA DA
ATENDIMENTO SOCIOESPORTIVO	Número de Matrículas ativas (média bimestral)	550	349	789				
	Percentual de Ocupação das Vagas Preenchidas (média bimestral)	75,00 %	37,89%	88,23%				
	Nº de Eventos Estratégicos Realizados (total do quadrimestre)	1	1	1				
	Nº de Eventos Operacionais Realizados (total do bimestre)	2	2	2				
FUNÇÃO EDUCAÇÃO	Nº de Escolas Municipais Visitantes (total por bimestre)	2	-	2				
GESTÃO	Percentual de Usuários Muito Satisfeitos/Satisfeitos (por ano)	85,00 %	-	-				
	Percentual de Participação de Voluntários (total do bimestre)	9,50 %	9,52%	9,52%				

Tabela 5 – Comparativo entre as Metas previstas e realizadas

O Quadro de Metas e Resultados demonstra os indicadores e seus respectivos quantitativos, em conformidade com o Plano de Trabalho apresentado pelo META. O Bimestre I, destacado no quadro acima, obteve o seguinte desempenho: **Matrículas Ativas** - Resultado: **789** - Atingimento da Meta: **143%**; **Percentual de Ocupação das Vagas Preenchidas** - Resultado: **88,23%**; **Eventos Estratégicos** - 1 ; **Evento Operacional** - Resultado: 2; **Escolas Municipais Visitantes** - Resultado: 2 - Atingimento da Meta: **100%**; **Pesquisa de Satisfação** – Cumpriu a fase de Teste do Questionário; **Percentual de Participação de Voluntários** - Resultado: **9,52%** - Atingimento da Meta: **100,25%**.

3 DETALHAMENTO POR INDICADOR

3.1 Número de Matrículas Ativas

MATRICULADOS - REDE DE ENSINO						
FAIXA ETÁRIA	MARÇO		ABRIL		MÉDIA	
	VA	VP	VA	VP	VA	VP
Escolas Municipais	75	10%	77	10%	76	10%
Escolas do Amanhã (Municipais)	0	0%	0	0%	0	0%
Escolas Estaduais	5	1%	5	1%	5	1%
Escolas Federais	6	1%	6	1%	6	1%
Escolas Particulares	51	7%	53	7%	52	7%
Escola Municipais de outro Município	0	0%	0	0%	0	0%
Outros	0	0%	0	0%	0	0%
Fora da Escola	636	82%	663	82%	650	82%
TOTAL	773	100%	804	100%	789	100%

Tabela 6 – Número de Matrículas Ativas

A Tabela 6 – Número de Matrículas Ativas demonstra a distribuição d matrículas que foram realizadas no equipamento classificadas por rede de ensino. Abaixo apresenta-se o gráfico do número de matrículas:

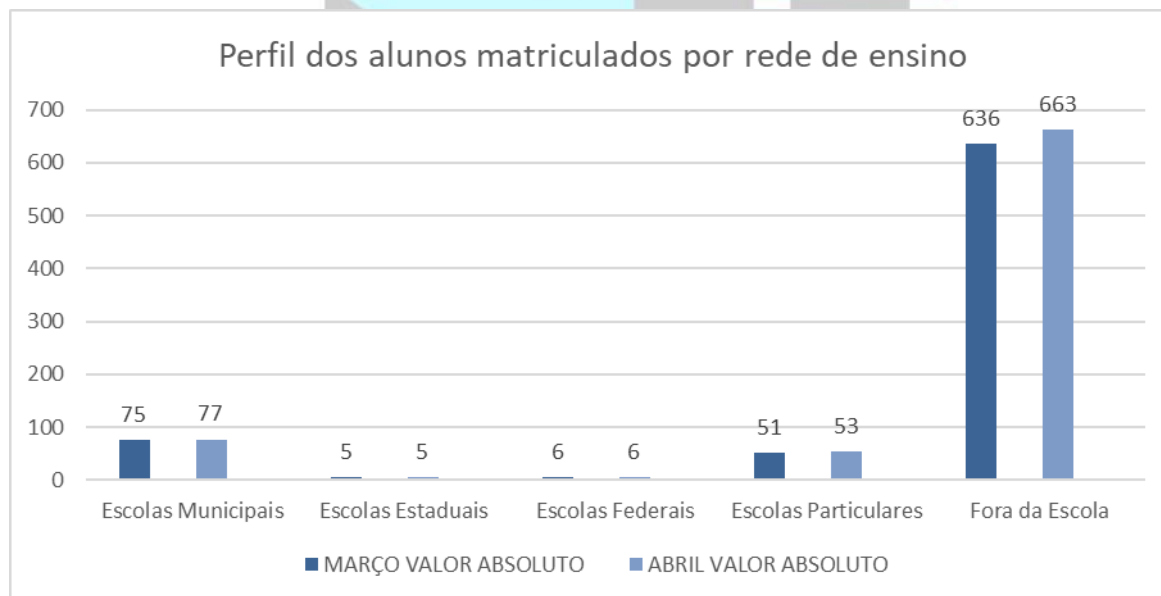


Figura 1 - Gráfico Matriculados por Rede de Ensino

3.2 Percentual de Ocupação das Vagas Preenchidas

PREENCHIMENTO DE VAGAS								
ATIVIDADES SISTEMÁTICAS	VAGAS OFERECIDAS		MARÇO		ABRIL		VAGAS PREENCHIDAS MÉDIA	
	VA	VP	VA	VP	VA	VP	VA	VP
Alongamento	90	6%	84	93,33%	84	93,33%	84	93,33%
Capoeira	90	6%	78	86,67%	81	90,00%	80	88,33%
Circuito Funcional	45	3%	42	93,33%	44	97,78%	43	95,56%
Dança Cigana	50	3%	39	78,00%	42	84,00%	41	81,00%
Dança do Ventre	15	1%	9	60,00%	11	73,33%	10	66,67%
Futsal	130	8%	107	82,31%	113	86,92%	110	84,62%
Ginástica Localizada	130	8%	119	91,54%	121	93,08%	120	92,31%
Hidroginástica	400	25%	383	95,75%	383	95,75%	383	95,75%
Hidroterapia	65	4%	58	89,23%	58	89,23%	58	89,23%
Iniciação Esportiva	10	1%	8	80,00%	10	100,00%	9	90,00%
Natação	195	12%	182	93,33%	184	94,36%	183	93,85%
Natação Infantil	140	9%	120	85,71%	127	90,71%	124	88,21%
Pilates	145	9%	139	95,86%	139	95,86%	139	95,86%
Vôlei	105	7%	81	77,14%	88	83,81%	85	80,48%
TOTAL	1610	100%	1.449	85,87%	1.485	90,58%	1.467	88,23%

Tabela 7 – Percentual de Ocupação das Vagas Preenchidas

A Tabela 7 – Percentual de Ocupação das Vagas Preenchidas, detalha o resultado do indicador **Percentual de Ocupação das Vagas Preenchidas**.

Crescer com Meta

3.2.1 Perfil de Inscrições por Gênero

INSCRIÇÕES - GÊNERO						
GÊNERO	MARÇO		ABRIL		MÉDIA	
	VA	VP	VA	VP	VA	VP
Feminino	1.007	69%	1.024	69%	1.016	69%
Masculino	442	31%	461	31%	452	31%
TOTAL	1.449	100%	1.485	100%	1.467	100%

Tabela 8 – Inscrições por Gênero

A Tabela 8 - Inscrições - Gênero demonstra a distribuição das inscrições que foram realizadas no equipamento esportivo.

3.2.2 Perfil de Inscrições por Faixa Etária

INSCRIÇÕES - FAIXA ETÁRIA						
FAIXA ETÁRIA	MARÇO		ABRIL		MÉDIA	
	VA	VP	VA	VP	VA	VP
6 meses a 5 anos e 11 meses	30	2%	31	2%	31	2%
6 a 9 anos e 11 meses	112	8%	118	8%	115	8%
10 a 13 anos e 11 meses	122	8%	133	9%	128	9%
14 a 17 anos e 11 meses	145	10%	153	10%	149	10%
18 a 39 anos e 11 meses	371	26%	374	25%	373	25%
40 a 59 anos e 11 meses	379	26%	382	26%	381	26%
A partir de 60 anos	290	20%	294	20%	292	20%
PCD	0	0%	0	0%	0	0%
TOTAL	1.449	100%	1.485	100%	1.467	100%

Tabela 9 - Inscrições - Faixa Etária

A Tabela 9 - Inscrições - Faixa Etária demonstra o número de alunos inscritos por faixa etária.

3.2.3 Perfil de Inscrições PCD

INSCRIÇÕES - PCD						
FAIXA ETÁRIA	MARÇO		ABRIL		MÉDIA	
	VA	VP	VA	VP	VA	VP
Bocha	0	0%	0	0%	0	0%
Natação	7	100%	7	100%	7	100%
TOTAL	7	100%	7	100%	7	100%

Tabela 10 - Inscrições - PCD

A Tabela 10 - Inscrições - PCD demonstra o número de alunos inscritos por modalidade.

3.2.4 Média de novas Inscrições e Evasões

NOVAS INSCRIÇÕES - FAIXA ETÁRIA						
FAIXA ETÁRIA	MARÇO		ABRIL		MÉDIA	
	VA	VP	VA	VP	VA	VP
6 meses a 5 anos e 11 meses	2	2%	1	3%	2	2%
6 a 9 anos e 11 meses	4	4%	6	16%	5	7%
10 a 13 anos e 11 meses	8	8%	11	29%	10	14%
14 a 17 anos e 11 meses	9	9%	8	21%	9	13%
18 a 39 anos e 11 meses	24	25%	3	8%	14	20%
40 a 59 anos e 11 meses	28	29%	5	13%	17	25%
A partir de 60 anos	21	22%	4	11%	13	19%
PCD	0	0%	0	0%	0	0%
TOTAL	96	72%	38	28%	67	5%

Tabela 11 - Novas Inscrições

A Tabela 11 - Novas Inscrições - Faixa Etária demonstra a distribuição de novas inscrições por faixa etária, em cada mês do período. É importante observar que as inscrições ativas compreendem a soma dos novos alunos com os alunos que já estavam inscritos em períodos anteriores e não foram evadidos, enquanto que o número de novas inscrições corresponde somente ao quantitativo de novos alunos inscritos em cada mês.

EVASÕES - FAIXA ETÁRIA						
FAIXA ETÁRIA	MARÇO		ABRIL		MÉDIA	
	VA	VP	VA	VP	VA	VP
6 meses a 5 anos e 11 meses	0	0%	0	0%	0	0%
6 a 9 anos e 11 meses	0	0%	0	0%	0	0%
10 a 13 anos e 11 meses	0	0%	0	0%	0	0%
14 a 17 anos e 11 meses	0	0%	0	0%	0	0%
18 a 39 anos e 11 meses	0	0%	0	0%	0	0%
40 a 59 anos e 11 meses	0	0%	2	100%	1	100%
A partir de 60 anos	0	0%	0	0%	0	0%
PCD	0	0%	0	0%	0	0%
TOTAL	0	0%	2	100%	1	0%

Tabela 12 – Evasões – Faixa Etária

A Tabela 12 - Evasões - Faixa Etária demonstra o quantitativo de alunos evadidos por faixa etária por mês.

3.3 Número de Eventos Estratégicos e Operacionais Realizados

EVENTOS						
TIPO DE EVENTO	MARÇO		ABRIL		TOTAL DE EVENTOS BIMESTRE	
	VA	VP	VA	VP	VA	VP
Eventos Operacionais	0	0%	2	67%	2	67%
Eventos Estratégicos	0	0%	1	33%	1	33%
TOTAL	0	0%	3	100%	3	100%

Tabela 13 – Eventos Estratégicos e Operacionais

A Tabela 13 - Número de Eventos Estratégicos Operacionais Realizados demonstra o resultado dos indicadores **Eventos Estratégicos e Eventos Operacionais**. Gráfico abaixo:

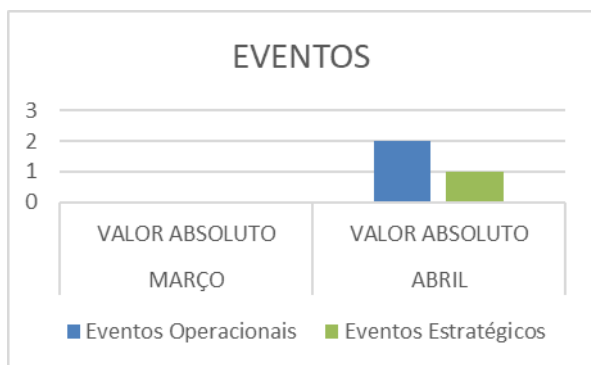


Figura 2 - Gráfico Eventos Estratégicos e Operacionais

3.4 Número de Escolas Municipais Visitantes

INTEGRAÇÃO REDE MUNICIPAL DE ENSINO		
ESCOLAS	CRE	DATA DA VISITA
1 E.M Presidente Eurico Dutra	4ª	09/03/2022
		06/04/2022

Tabela 14 – Escolas Municipais Visitantes

A Tabela 14 – Escolas Municipais Visitantes demonstra as visitas realizadas pelas Escolas Municipais no período.

INSTITUTO

Crescer com Meta

3.5 Percentual de Usuários muito Satisfeitos/Satisfeitos

FASES DE EXECUÇÃO	OBSERVAÇÃO	MARÇO	ABRIL
Escolha do Fornecedor	Apresentação da empresa escolhida e sua experiência no mercado (Descrever o nome da empresa escolhida no bimestre que a ação foi realizada)		
Definição da Metodologia de Pesquisa	Apresentação da metodologia que será utilizada de acordo com o perfil da Vila (Descrever o tipo de metodologia escolhida no bimestre que a ação foi realizada no anexo do relatório)		
Definição do Tamanho da Amostra	Apresentação definindo sua representatividade em relação ao universo estudado e o intervalo de confiança de 95% (Descrever o tamanho da Amostra definida no bimestre que a ação foi realizada no anexo do relatório)		
Desenvolvimento do Questionário	Apresentação das perguntas do questionário de acordo com as peculiaridades do equipamento em questão (apresentar no anexo do relatório)		
Teste do Questionário	Apresentação do período em que será aplicado o teste (apresentar no anexo do relatório)	X	X
Aplicação do Questionário	Apresentação dos critérios de validação das respostas e informação do número de entrevistadores que trabalharão no campo (Descrever a data escolhida para aplicação do questionário no bimestre que a ação será ainda realizada para inspeção no anexo do relatório)		
Compilação e Análise Estatística dos Dados e Desenvolvimento de Relatório	Apresentação dos resultados com considerações de melhorias (apresentar no anexo do relatório)		
RESULTADO DA PESQUISA	PERCENTUAL DE PESSOAS MUITO SATISFEITAS		PERCENTUAL DE PESSOAS SATISFEITAS
RESULTADO FINAL			

Tabela 15 - Percentual de Usuários muito Satisfeitos/Satisfeitos

A Tabela 15 - Percentual de Usuários muito Satisfeitos/Satisfeitos demonstra o planejamento e a execução para todas as etapas da Pesquisa de Satisfação. No Bimestre II, foi definido o período em que será aplicado o teste, conforme apresenta-se no Relatório da Pesquisa de Satisfação (anexo).

3.6 Percentual de participação de Voluntários

NÚMERO TOTAL DE PESSOAL NO CONTRATO	21		ATINGIMENTO	OBSERVAÇÕES
PERCENTUAL DA META	META	RESULTADO		
	9,50%	9,52%	100,25%	
NÚMERO DE VOLUNTÁRIOS A SEREM RECRUTADOS DE ACORDO COM A META	META	RESULTADO		
	2	2		

Nº	VOLUNTÁRIOS - NOMES	FUNÇÃO	INFORMAÇÃO DE TRABALHO VOLUNTÁRIO			
			DIAS	HORÁRIO	DATA DE RECRUTAMENTO	DATA DE AFASTAMENTO
1	Carolina Andreлина Azaro Esteves	Auxiliar Administrativo	3ª e 5ª	13h às 17h	08/02/22	
2	Arthur Lessa Pereira	Auxiliar Administrativo	4ª e 6ª	13h às 17h	09/02/22	
3						
4						
5						
6						
7						
8						
9						
10						


Tabela 16 - Voluntariado

A Tabela 16 - Percentual de participação de Voluntários demonstra o resultado do indicador Percentual de Participação de Voluntários, com informativos sobre os colaboradores como relação nominal, atividades e datas. O percentual de voluntários que exercem atividades na Vila Olímpica foi obtido pela divisão do número de voluntários pelo número de funcionários contratados dividido por cem, conforme fórmula a seguir:

$$\text{Número de Voluntários} / (\text{Número de Funcionários Contratados} / 100) = 2 / (21 / 100) = 2 / 0,21 = 9,52\%$$

4. COMPROVANTES




4.1 Eventos Estratégicos

ANEXO XIX - RELATÓRIO DE EVENTOS		
Ficha de Descrição dos Eventos (Estratégicos e/ou Operacionais)		
Nome do Evento: Mexe Vila	Data de Realização: 06/04/2022	Tipo do Evento: Estratégico
Local do Evento: VO GREIP	Horário do Evento: 10h	
Público Alvo: Alunos do Greip	Número de Atendimentos: 300	Número de Participantes: 300
Objetivo do Evento O objetivo é disseminar a prática de hábitos saudáveis juntamente com a apresentação de alguns serviços que são ofertados diariamente e gratuitamente na nossa Vila Olímpica. Além de comemorar o dia Mundial da Atividade Física.		
Descrição do Evento Evento realizado em parceria com a secretaria de saúde, CAP 3.1. Onde foram ofertadas diversas aulas de dança, alongamento, circuito funcional, entre outros. O evento teve grande adesão dos nossos alunos e também dos moradores da região da Penha, Ramos, Olaria, Bonsucesso, Mangueiras, Comunidade da Maré, e entorno, assim como com os usuários das unidades básicas de saúde atendidas pela CAP 3.1.		
Resultados Foi um sucesso.		
		


Crescer com Meta


4.2 Eventos Operacionais


ANEXO XIX - RELATÓRIO DE EVENTOS		
Ficha de Descrição dos Eventos (Estratégicos e/ou Operacionais)		
Nome do Evento: Aulão externo de Circuito Funcional	Data de Realização: 12/04/2022 e 19/04/2022	Tipo do Evento: Operacional
Local do Evento: VO GREIP	Horário do Evento: 13h	
Público Alvo: Alunos do Greip	Número de Atendimentos: 40	Número de Participantes: 40
<p>Objetivo do Evento</p> <p>O aulão teve como objetivo principal demonstrar a importância da atividade física e do combate ao sedentarismo aos alunos. Além de incentivar a permanência dos mesmos nas aulas regulares. Consideramos também que a prática é recomendada para melhorar a capacidade motora funcional, redução de impacto sobre articulações e menor risco de lesões. Além de demonstrar para o público dos arredores nossas atividades, e assim captar novos alunos</p>		
<p>Descrição do Evento</p> <p>Evento organizado pelos professores e equipe multidisciplinar da Meta, a fim de promover a saúde coletiva de maneira dinâmica e descontraída. O aulão teve animação musical e exercícios voltados para a subjetividade de cada aluno, buscando assim atender toda turma, porém com o olhar direcionado para o indivíduo, visando a aderência nas atividades regulares e assiduidade dos mesmos.</p>		
<p>Resultados</p> <p>O resultado foi bem positivo</p>		
 		


ANEXO XIX - RELATÓRIO DE EVENTOS		
Ficha de Descrição dos Eventos (Estratégicos e/ou Operacionais)		
Nome do Evento: Evento de Páscoa - Caça ao Chocolate e Oficina de Orelhas de Coelho	Data de Realização: 13/04/2022	Tipo do Evento: Operacional
Local do Evento: VO GREIP	Horário do Evento: 13h	
Público Alvo: Crianças do Greip	Número de Atendimentos: 35	Número de Participantes: 35
<p>Objetivo do Evento</p> <p>As atividades Pascuais tem objetivos claros de socialização e diversão entre os alunos, fomento de criatividade e espírito de equipe propiciando o estreitamento de relações sociais, tanto com os participantes, responsáveis, como com a equipe. Priorizamos a atividade infantil para estimular o senso de comunidade desde a primeira fase da vida e também experimentar cores, colas, texturas, glitters onde a imaginação das crianças fosse sem fronteiras. Assim buscamos formar cidadãos conscientes e inovadores.</p>		
<p>Descrição do Evento</p> <p>Eventos organizados pela equipe multidisciplinar da Meta, a fim de promover a confraternização, a criatividade e estímulo da psicomotricidade, de maneira dinâmica, lúdica e descontraída. As atividades contaram com a participação de crianças de diversas faixas etárias, onde as crianças trabalharam estratégias de caça ao chocolate, e compartilharam o que encontravam com outras crianças menores, fomentando espírito de equipe e acolhimento. Atendemos a todos, possibilitando interação entre as turminhas. Após as atividades, os alunos e seus responsáveis se reuniram para um lanche ofertado pela equipe e confraternizaram, fortalecendo vínculos e a socialização.</p>		
<p>Resultados</p> <p>As crianças adoraram e se divertiram bastante.</p>		
  		

4.3 Visita as escolas

			
Registro Administrativo da Parceria com a Escola			
Nome da Vila Olímpica: <i>GREIP da Penha</i>	Nome do visitante: <i>Spilian Bastos</i>	Cargo: <i>Psicólogo</i>	CPF: <i>132.094.127-72</i>
Nome da Escola Parceira: <i>E. M. Presidente Eurico Dutra</i>	Nº CRE: <i>49</i>	Diretor(a) da Escola: <i>Sônia Bispo Santos</i>	
Local da realização:		Data de realização: <i>09/03/2022</i>	
Descrever o objetivo da ação desenvolvida			
<i>Divulgação da Vila Olímpica, Parceria e Promoção do esporte.</i>			
Descrever detalhadamente como a ação foi aplicada			
<i>Visita realizada na escola municipal Presidente Eurico Dutra, para fechar parceria com a Vila Olímpica Greip da Penha, oferecendo atividades esportivas PI os alunos.</i>			
ANEXAR FOTOS			


 Sônia Bispo Santos
 Matr. 11/169.817-4
 Diretor IV
 E. M. Pres. Eurico Dutra

			
Registro Administrativo da Parceria com a Escola			
Nome da Vila Olímpica: <i>GREIP da Penha</i>	Nome do visitante: <i>Spilian Bastos</i>	Cargo: <i>Psicólogo</i>	CPF: <i>132.094.127-72</i>
Nome da Escola Parceira: <i>E. M. Presidente Eurico Dutra</i>	Nº CRE: <i>49</i>	Diretor(a) da Escola: <i>Sônia Bispo Santos</i>	
Local da realização:		Data de realização: <i>06/09/2022</i>	
Descrever o objetivo da ação desenvolvida			
<i>Divulgação da Vila Olímpica, Parceria e Promoção do esporte.</i>			
Descrever detalhadamente como a ação foi aplicada			
<i>Visita realizada na escola municipal Presidente Eurico Dutra, para fechar parceria com a Vila Olímpica Greip da Penha, oferecendo atividades esportivas PI os alunos.</i>			
ANEXAR FOTOS			


 Sônia Bispo Santos
 Matr. 11/169.817-4
 Diretor IV
 E. M. Pres. Eurico Dutra

4.4 Trabalho Voluntário

09/02/22



TERMO DE ADESÃO DE SERVIÇO VOLUNTÁRIO,

que entre si celebram o Instituto Crescer com Meta, com sede na Av. Ayrton Senna nº 3000 B12

Sala 224, neste ato representado pela Coordenador Julia de Carvalho, e o Sr(a)

Arthur Pessoa Pereira

CPF 149.526.337-97 RG 255 44 8037

residente na cidade de Rio de Janeiro

rua Estada Coronel Neira nº 108 Blo2 apt206

bairro Srajá aqui denominado como "Voluntário",

com fundamento na Lei nº 9.608, de 18 de fevereiro de 1998, resolvem firmar o presente

instrumento, regido pela seguinte cláusula e condições:

Cláusula Primeira: O serviço voluntário será prestado Vila Olímpica
Grup da Penha realizado de forma espontânea, sem o recebimento de
qualquer contraprestação financeira ou outro tipo de remuneração, pecuniária ou não, sem
vínculo empregatício, funcional ou qualquer outra obrigação de natureza trabalhista,
previdenciária, tributária ou afim, de acordo com as seguintes condições:

Local da prestação dos serviços voluntários: Vila Olímpica Grup da Penha

Serviço(s) discriminado(s): auxiliar administrativo

Período de atividade (ocasional, diária, semanal, mensal): semanal

Horário de início e término da prestação dos serviços: 4º e 6º de 13h às 17h

Arthur Pessoa Pereira

Voluntário

Julia de Carvalho

Coordenador
Instituto Crescer com Meta

Instituto Crescer com Meta
Av Ayrton Senna Nº 3000 BL 2 Sala 224
institutocrescercometa@gmail.com
Tels 21 2596-6362

08/02/22



TERMO DE ADESÃO DE SERVIÇO VOLUNTÁRIO,

que entre si celebram o Instituto Crescer com Meta, com sede na Av. Ayrton Senna nº 3000 B12 Sala 224, neste ato representado pela Coordenador JULIA DE CARVALHO, e o Sr(a) Carolina Lindelima Agoro Esteves
CPF 146.544.727-39 RG 27454318-0,
residente na cidade de Rio de Janeiro
rua Indígena n.º 40
bairro Penha aqui denominado como "Voluntário",
com fundamento na Lei nº 9.608, de 18 de fevereiro de 1998, resolvem firmar o presente instrumento, regido pela seguinte cláusula e condições:

Cláusula Primeira: O serviço voluntário será prestado Vila Olímpica Grup da Penha realizado de forma espontânea, sem o recebimento de qualquer contraprestação financeira ou outro tipo de remuneração, pecuniária ou não, sem vínculo empregatício, funcional ou qualquer outra obrigação de natureza trabalhista, previdenciária, tributária ou afim, de acordo com as seguintes condições:

Local da prestação dos serviços voluntários: Vila Olímpica Grup da Penha

Serviço(s) discriminado(s): Auxiliar administrativo

Período de atividade (ocasional, diária, semanal, mensal): semanal

Horário de início e término da prestação dos serviços: 3ª e 5ª - 13ª, 14h

Carolina Lindelima A. Esteves

Voluntário

Julia de Carvalho

Coordenador
Instituto Crescer com Meta

Instituto Crescer com Meta
Av Ayrton Senna Nº 3000 BL 2 Sala 224
institutocrescercometa@gmail.com
Tels 21 2596-6362

4.5 Pesquisa de Satisfação

Objetivando seguir o previsto em Edital, a Pesquisa de Satisfação é realizada por empresa independente e está em anexo.

Vale salientar que inserir a Pesquisa na ordem orientada pelo Manual de Elaboração de Relatórios da SUBEL causaria dificuldades para a formatação deste documento.

5 PARCERIAS

Nada a relatar para o período.

6 ATENDIMENTO MULTIDISCIPLINAR

ATENDIMENTO MULTIDISCIPLINAR			
MODALIDADES	MARÇO	ABRIL	MÉDIA DO BIMESTRE
ENFERMAGEM	415	465	440
ASSISTÊNCIA SOCIAL	389	450	420
PEDAGOGIA	0	0	0
PSICOLOGIA	390	371	381
TOTAL ATENDIMENTO MENSAL - EQUIPE MULTIDISCIPLINAR	1.194	1.286	1.240

Tabela 17 - Atendimento Multidisciplinar

A Tabela 17 - Atendimento Multidisciplinar demonstra o resultado dos atendimentos da equipe multidisciplinar no período. Vale salientar que as informações estão em consonância com o apresentado em relatório específico do setor enviado a SUBEL.

7 CAPACITAÇÕES

Nada a relatar para o período.

8 PLANEJAMENTO BIMESTRAL

O Planejamento Bimestral da Vila Olímpica contempla o acompanhamento do Calendário tradicional. Dessa forma objetiva-se conseguir uma participação efetiva dos alunos e da comunidade local, uma vez que os temas abordados são de interesse comum e podem atrair muitos participantes. A estratégia é estender as atividades do equipamento esportivo ao maior número de pessoas possível e captar novos alunos através da vivência nessas atividades.

9 ANÁLISE SWOT (Forças, Oportunidades, Fraquezas e Ameaças)

Análise de forças – Nada a declarar para o momento.

Oportunidades – Nada a declarar para o momento.

Fraquezas – Nada a declarar para o momento.

Ameaças – Pandemia de COVID-19.

10 ANEXOS

- Pesquisa de Satisfação;
- Mídia Digital contendo arquivo deste relatório.


11 CONSIDERAÇÕES FINAIS

Ao analisarmos a gestão do II bimestre do 1º ano, podemos avaliar como satisfatória, pois as metas propostas, assim como as ações e o cronograma previsto no programa de trabalho, vêm sendo realizados, atendendo as demandas da Vila Olímpica do GREIP.

Nesse bimestre tivemos o Mexe Vila que foi um grande sucesso, muitos alunos participaram do evento e se divertiram bastante.

Mesmo com a pandemia da Covid-19, a VO do Greip vem se esforçando para atender a nova rotina instruindo aos usuários a usarem máscara facial, o álcool em gel e manter o distanciamento social durante as aulas.

Cabe ressaltar que este Relatório foi elaborado dentro das normas estabelecidas em Manual de Procedimento do Departamento de Metas da SUBEL 2019, onde foram contempladas todas as Metas e ações estabelecidas no cronograma de execução contratual. Informamos que foram utilizadas as ferramentas de controle e monitoramento da SUBEL para monitoramento técnico, que corroboraram para elaboração deste documento.



Leonardo Costa
Presidente



Pesquisa de Satisfação



Período: Março/22 a Abril/22

APRESENTAÇÃO

A **Pesquisa** é uma das mais importantes ferramentas para Gestão Empresarial, de Pessoas e Planejamento Estratégico de Recursos Humanos.

Ela é uma forte estratégia de sustentabilidade, de busca pela eficiência e de construção de um ambiente adequado aos desafios encarados na execução das atividades.

Entre os muitos objetivos de uma pesquisa no processo de gestão estão:

- Mensurar o que os usuários estão pensando, sentindo e fazendo sobre os processos, produtos e serviços da organização e do projeto em geral.
- Mensurar o nível de satisfação dos funcionários e colaboradores com relação aos aspectos do ambiente organizacional e a maneira como as pessoas interagem uma com as outras.
- Contribuir para o desenvolvimento das pessoas na organização.
- Apresentar as informações necessárias para a identificação de oportunidades de melhoria e a elaboração de um plano de ações.



PROPOSTA PARA OS DESAFIOS ENCONTRADOS

A gestão do Projeto da Vila Olímpica do Vidigal é uma ferramenta de parceria entre o 3º Setor e o 1º Setor de uma sociedade e oferece a população a possibilidade de participar de ações que visem o seu desenvolvimento.

Neste universo de atuação, perceber se a resposta do trabalho acontece na direção dos objetivos é fundamental para que a gestora atue nos ajustes necessários.

Isto sem citar a necessidade de monitorar as metas de satisfação definidas na pactuação inicial descrita no contrato de gestão junto a Prefeitura da Cidade do Rio de Janeiro, através da Secretaria de Esporte e Lazer.

A execução do trabalho levou em consideração 6 fases de desenvolvimento:

1 – Fase de Estruturação

Nesta fase, toda a proposta é discutida, o conhecimento das dinâmicas do projeto, seus objetivos e estruturas são fundamentais para a preparação dos passos seguintes.

2 – Fase de Construção

Nesta fase, propomos alguns instrumentos e procedimentos no sentido de atender as necessidades da fase anterior.

3 – Fase de Validação

Nesta fase, testamos a eficiência e o entendimento dos instrumentos elaborados.



4 – Fase de Execução

Nesta fase, executamos os instrumentos com as dinâmicas, prazos e quantidades estabelecidas.

5 – Fase de Tabulação

Nesta fase, os dados apropriados são organizados em grupos de informações e comparados com os objetivos e metas.

6 – Fase de Apresentação

Nesta fase, o processo se finda com a apresentação do produto final.

FORMATAÇÃO DA METODOLOGIA DA PESQUISA

O objetivo inicial da pesquisa organizada junto a Vila Olímpica do Encantado foi atender a solicitação do contrato de gestão e avaliar a satisfação de **usuários**.

Porém a oportunidade de construir uma ferramenta de avaliação mais completa da gestão gerou a proposta de formatar uma pesquisa que objetivasse o fornecimento de dados setorizados e gerais, em temas e atuações estratégicas. Isto foi identificado na fase de estruturação do trabalho e conhecimento das demandas de informações.

Com essa missão definida, partimos para um estudo de caso (fase de construção), onde são apresentados instrumentos e tabulações que objetivem evidenciar alguns dados captados no processo de funcionamento da Vila Olímpica.

Aprovados os instrumentos e processos, criamos vários exercícios de validação dos mesmos para garantir que o entendimento e a eficiência do processo sejam alcançados.

A proposta final é apropriar informações sobre o desempenho da Gestão em relação aos seus usuários e em relação aos seus funcionários e colaboradores.

TESTE DO QUESTIONÁRIO

O Instituto Crescer com Meta solicitou que a **pesquisa venha a ser realizada nos meses de Outubro e Novembro de 2022**.



LV4 Rio

Rio de Janeiro, 25 de Maio de 2022.

