

III RELATÓRIO BIMESTRAL - 1º ANO

Vila Olímpica do GREIP



INSTITUTO

Crescer com Meta

Contrato Nº 068/2021
Processo Nº 15/000.481/2021
INSTITUTO CRESCER COM META



INSTITUTO CRESCER COM META

Leonardo Costa de Almeida
Presidente

Alex Sandre Ramos da Silva
Diretor Financeiro

Vila Olímpica do GREIP

Julia de Carvalho L. Barbosa
Coordenador Administrativo

Flavio Gomes de Azevedo
Coordenador Técnico

Equipe de elaboração

Fabiana Mariah
Assistente Administrativo



SUMÁRIO

1.	INTRODUÇÃO.....	4
1.1	Aspectos do Equipamento Esportivo	4
2.	INDICADORES E METAS.....	08
2.1	Quadro de Metas do Plano de Trabalho (atualizado)	08
2.2	Tabela de Pontuação do Edital	10
2.3	Comparativo entre as Metas Previstas e Realizadas	11
3	DETALHAMENTO POR INDICADOR.....	12
3.1	Número de Matrículas Ativas	12
3.2	Percentual de Ocupação das Vagas Preenchidas	13
3.2.1	Perfil de Inscrições por Gênero.....	14
3.2.2	Perfil de Inscrições por Faixa Etária	14
3.2.3	Perfil de Inscrições PCD.....	15
3.2.4	Média de novas Inscrições e Evasões	15
3.3	Número de Eventos Estratégicos e Operacionais Realizados	16
3.4	Número de Escolas Municipais Visitantes	17
3.5	Percentual de Usuários muito Satisfeitos/Satisfeitos.....	18
3.6	Percentual de participação de Voluntários.....	19
4.	COMPROVANTES	20
4.1	Eventos Estratégicos.....	20
4.2	Eventos Operacionais.....	23
4.3	Visita de Escolas	27
4.4	Trabalho Voluntário	28
4.5	Pesquisa de Satisfação	33
5.	PARCERIAS.....	33
6.	ATENDIMENTO MULTIDISCIPLINAR	33
7.	CAPACITAÇÕES	33
8.	PLANEJAMENTO BIMESTRAL.....	33
9.	ANÁLISE SWOT (Forças, Oportunidades, Fraquezas e Ameaças)	34
10.	ANEXOS	34
11.	CONSIDERAÇÕES FINAIS	34

1. INTRODUÇÃO

Este relatório bimestral de resultados é o mecanismo de acompanhamento e avaliação do contrato de gestão nº 068/2021 firmado junto à Subsecretaria de Esportes e Lazer do Município do Rio de Janeiro com o objetivo de demonstrar o desempenho da Organização Social Instituto Crescer com Meta no desenvolvimento das atividades executadas no equipamento Vila Olímpica do GREIP, no período de Maio a Junho de 2022, a fim de permitir verificar se as metas propostas estão sendo alcançadas.

Em obediência a Cláusula Nona do Contrato de Gestão, será apresentado nesse relatório o comparativo entre as metas pactuadas e os resultados obtidos na condução das atividades propostas, sendo fornecidas informações complementares acerca dessas atividades, considerando o Quadro de Indicadores e Metas e o Quadro de Ações previstas no Programa de Trabalho.

Ainda em consonância com regulamento do contrato, este relatório deve ser entregue até o 10º dia do mês subsequente ao do dia do término do bimestre e deve conter “Planejamento dos meses contemplados no bimestre, atividades esportivas e temáticas desenvolvidas, descritivo das ações, planilhas com o quantitativo de usuários, gráficos demonstrativos dos itens atendidos, metas alcançadas, avaliação do gestor, pesquisa de satisfação, sempre tendo como norte o Plano de Trabalho.

1.1 Aspectos do Equipamento Esportivo

As atividades que são oferecidas no equipamento disponibilizando a infraestrutura da vila olímpica à comunidade, que usufrui em caráter sistêmico e de lazer, proporcionando o benefício da prática esportiva livre, socialização de usuários e uso do espaço através de cessão de espaço para festividades, reuniões e outros.

Entendemos que nestes equipamentos, o esporte é atividade imprescindível, complementando o trabalho escolar, pois, as Vilas Olímpicas atuam em parceria com a Secretaria Municipal de Educação, corroborando em oferecer uma ação de educação em tempo integral à criança e ao adolescente.

Neste sentido e dentro do trabalho ora apresentado, não podemos deixar de relevar a importância dos trabalhos de: **Inclusão Social; Valorização de Talentos;**

e **Melhora da Qualidade de Vida**, provenientes das demandas dos moradores das comunidades do entorno.

Para melhor entendimento dos resultados apresentados nesse relatório, o Instituto Crescer com Meta apresenta a seguir um resumo das características operacionais da Vila Olímpica do Greip. O Perfil de Funcionamento e a Vocaç o Esportiva da comunidade local s o fatores importantes no Planejamento Operacional do Equipamento Esportivo. Dessa maneira, a Institui o busca alinhar junto aos profissionais que mant m rela o direta com os usu rios da Vila Ol mpica, um plano de a o que atenda as demandas locais.

As atividades sistem ticas desenvolvidas no equipamento atendem   demanda da comunidade do entorno. Elas s o apresentadas nos Mapas de Ocupa o, documento utilizado para organiza o do Quadro de Hor rio das atividades sistem ticas da Vila Ol mpica, tendo como objetivo facilitar a visualiza o das modalidades, professores, locais e hor rios. As atividades s o espelhadas, ou seja, ocorrem em dois dias na semana, ter a e quinta-feira e quarta e sexta-feira.

Vale ressaltar que as atividades s o avaliadas de acordo com o planejamento da Vila Ol mpica. Dessa forma, a ades o dos alunos  s modalidades oferecidas serve como par metro para a manuten o ou exclus o destas atividades, assim como a incorpora o de novas modalidades esportivas, objetivando um melhor atendimento ao p blico benefici rio do equipamento.

INSTITUTO
Crescer com Meta

A Grade Horária é mais uma ferramenta de monitoramento importante para aprimorar a operação da Vila Olímpica, sendo parte integrante do Instrumento de Avaliação Mensal da SUBEL e apresenta as turmas de atividades sistemáticas em funcionamento no equipamento esportivo. A tabela apresentada à seguir tem como base as informações do mês de Junho de 2022.

JUNHO							1.574	141	43	1	1.715	89,48%
CÓDIGO DA TURMA	MODALIDADE	LOCAL	DIA	HORÁRIO	FAIXA ETÁRIA	PROFESSOR	Nº ALUNOS INSCRITOS	Nº VAGAS DISPONÍVEIS	NOVAS INSCRIÇÕES	EVASÕES	Nº VAGAS TOTAIS	PERCENTUAL DE OCUPAÇÃO
001	Alongamento	Ginásio 1	3ª e 5ª	07:00 às 08:00	18+	Paulo Uchôa	34	1	1	0	35	97,14%
002	Ginástica Localizada	Ginásio 2	3ª e 5ª	08:00 às 09:00	18+	Paulo Uchôa	23	2	1	0	25	92,00%
003	Ginástica Localizada	Ginásio 2	3ª e 5ª	09:00 às 10:00	18+	Paulo Uchôa	30	0	1	0	30	100,00%
004	Natação Infantil	Piscina	3ª e 5ª	10:00 às 11:00	7 a 10	Paulo Uchôa	23	2	0	0	25	92,00%
005	Natação Infantil	Piscina	3ª e 5ª	11:00 às 12:00	11 a 17	Paulo Uchôa	10	0	1	0	10	100,00%
006	Hidroginástica	Piscina	3ª e 5ª	17:00 às 18:00	40+	Jorge Felipe Columa	42	3	1	0	45	93,33%
007	Capoeira	Quadra	3ª e 5ª	18:00 às 19:00	7 a 14	Jorge Felipe Columa	25	0	1	0	25	100,00%
008	Capoeira	Quadra	3ª e 5ª	19:00 às 20:00	14+	Jorge Felipe Columa	7	3	0	0	10	70,00%
009	Capoeira	Quadra	3ª e 5ª	20:00 às 21:00	Alto Rendimento	Jorge Felipe Columa	28	2	1	0	30	93,33%
010	Capoeira	Quadra	3ª e 5ª	21:00 às 22:00	Alto Rendimento	Jorge Felipe Columa	26	4	1	0	30	86,67%
011	Natação	Piscina	3ª e 5ª	06:00 às 07:00	18+	Bernardo	26	4	1	0	30	86,67%
012	Natação Infantil	Piscina	3ª e 5ª	07:00 às 08:00	1 a 6	Bernardo	16	4	0	0	20	80,00%
013	Natação Infantil	Piscina	3ª e 5ª	08:00 às 09:00	1 a 6	Bernardo	18	2	1	0	20	90,00%
014	Circuito Funcional	Quadra	3ª e 5ª	09:00 às 10:00	18+	Bernardo	37	3	1	0	40	92,50%
015	Ginástica Localizada	Ginásio 2	3ª e 5ª	10:00 às 11:00	18+	Bernardo	27	3	0	0	30	90,00%
016	Vôlei	Quadra	3ª e 5ª	11:00 às 12:00	15+	Bernardo	6	4	0	0	10	60,00%

017	Alongamento	Ginásio 1	3ª e 5ª	13:00 às 14:00	18+	Leonardo	22	3	1	0	25	88,00%
018	Hidroginástica	Piscina	3ª e 5ª	14:00 às 15:00	18+	Leonardo	61	4	1	0	65	93,85%
019	Hidroginástica	Piscina	3ª e 5ª	15:00 às 16:00	18+	Leonardo	39	1	1	1	40	97,50%
020	Hidroginástica	Piscina	3ª e 5ª	16:00 às 17:00	18+	Leonardo	40	0	0	0	40	100,00%
021	Iniciação Esportiva	Quadra	3ª e 5ª	17:00 às 18:00	8 a 13	Leonardo	11	4	0	0	15	73,33%
022	Ginástica Localizada	Ginásio 2	3ª e 5ª	18:00 às 19:00	18+	Leonardo	51	4	2	0	55	92,73%
023	Circuito Funcional	Quadra	4ª e 6ª	09:00 às 10:00	18+	Vinícius	12	3	1	0	15	80,00%
024	Natação Infantil	Piscina	4ª e 6ª	13:00 às 14:00	10 a 14	Vinícius	28	2	1	0	30	93,33%
025	Natação Infantil	Piscina	4ª e 6ª	14:00 às 15:00	5 a 9	Vinícius	42	3	1	0	45	93,33%
026	Natação	Piscina	4ª e 6ª	07:00 às 08:00	15+	Paulo César	26	4	1	0	30	86,67%
027	Alongamento	Ginásio 1	4ª e 6ª	08:00 às 09:00	15+	Paulo César	36	4	2	0	40	90,00%
028	Natação	Piscina	4ª e 6ª	09:00 às 10:00	15+	Paulo César	22	3	0	0	25	88,00%
029	Futsal	Quadra	4ª e 6ª	13:00 às 14:00	5 a 9	Paulo César	9	1	0	0	10	90,00%
030	Futsal	Quadra	4ª e 6ª	14:00 às 15:00	10 a 14	Paulo César	12	3	1	0	15	80,00%
031	Natação	Piscina	4ª e 6ª	15:00 às 16:00	15+	Paulo César	29	1	1	0	30	96,67%
032	Hidroterapia	Piscina	4ª e 6ª	09:00 às 10:00	18+	Priscila	33	2	1	0	35	94,29%
033	Pilates	Ginásio 1	4ª e 6ª	10:00 às 11:00	18+	Priscila	38	2	1	0	40	95,00%
034	Pilates	Ginásio 1	4ª e 6ª	11:00 às 12:00	18+	Priscila	35	0	1	0	35	100,00%
035	Pilates	Ginásio 1	4ª e 6ª	13:00 às 14:00	18+	Priscila	35	0	0	0	35	100,00%
036	Pilates	Ginásio 1	4ª e 6ª	14:00 às 15:00	18+	Priscila	36	4	1	0	40	90,00%
037	Hidroterapia	Piscina	4ª e 6ª	15:00 às 16:00	18+	Priscila	28	2	1	0	30	93,33%
038	Futsal	Quadra	3ª e 5ª	09:00 às 10:00	8 a 11	Romulo	19	1	1	0	20	95,00%
039	Futsal	Quadra	3ª e 5ª	10:00 às 11:00	12 a 14	Romulo	7	3	0	0	10	70,00%

040	Futsal	Quadra	3ª e 5ª	11:00 às 12:00	Alto Rendimento	Romulo	26	4	0	0	30	86,67%
041	Futsal	Quadra	3ª e 5ª	15:00 às 16:00	8 a 11	Romulo	8	2	1	0	10	80,00%
042	Futsal	Quadra	3ª e 5ª	16:00 às 17:00	12 a 14	Romulo	14	1	1	0	15	93,33%
043	Futsal	Quadra	3ª e 5ª	17:00 às 18:00	Alto Rendimento	Romulo	26	4	0	0	30	86,67%
044	Hidroginástica	Piscina	4ª e 6ª	09:00 às 10:00	18+	Luciano	61	4	0	0	65	93,85%
045	Hidroginástica	Piscina	4ª e 6ª	10:00 às 11:00	18+	Luciano	62	3	1	0	65	95,38%
046	Hidroginástica	Piscina	4ª e 6ª	11:00 às 12:00	Alto Rendimento	Luciano	27	3	1	0	30	90,00%
047	Hidroginástica	Piscina	4ª e 6ª	15:00 às 16:00	18+	Luciano	62	3	1	0	65	95,38%
048	Natação	Piscina	4ª e 6ª	16:00 às 17:00	18+	Luciano	62	3	0	0	65	95,38%
049	Natação	Piscina	4ª e 6ª	17:00 às 18:00	Alto Rendimento	Luciano	26	4	0	0	30	86,67%
050	Vôlei	Quadra	4ª e 6ª	09:00 às 10:00	8 a 11	Renato	7	3	1	0	10	70,00%
051	Vôlei	Quadra	4ª e 6ª	10:00 às 11:00	12 a 14	Renato	8	2	1	0	10	80,00%
052	Vôlei	Quadra	4ª e 6ª	11:00 às 12:00	Alto Rendimento	Renato	27	3	1	0	30	90,00%
053	Vôlei	Quadra	4ª e 6ª	15:00 às 16:00	8 a 11	Renato	7	3	1	0	10	70,00%
054	Vôlei	Quadra	4ª e 6ª	16:00 às 17:00	12 a 14	Renato	15	0	0	0	15	100,00%
055	Vôlei	Quadra	4ª e 6ª	17:00 às 18:00	Alto Rendimento	Renato	25	0	0	0	25	100,00%
056	Dança Cigana	Ginásio	3ª e 5ª	16:00 às 17:00	18+	Zuleika	10	0	0	0	10	100,00%
057	Dança do Ventre	Ginásio	3ª e 5ª	17:00 às 18:00	18+	Zuleika	13	2	1	0	15	86,67%
058	Dança Cigana	Ginásio	3ª e 5ª	18:00 às 19:00	18+	Zuleika	11	4	1	0	15	73,33%
059	Dança Cigana	Ginásio	3ª e 5ª	19:00 às 20:00	18+	Zuleika	9	1	1	0	10	90,00%
060	Dança Cigana	Ginásio	3ª e 5ª	20:00 às 21:00	18+	Zuleika	9	1	0	0	10	90,00%
061	Dança Cigana	Ginásio	3ª e 5ª	21:00 às 22:00	18+	Zuleika	10	0	1	0	10	100,00%

Tabela 2 - Grade Horária

2. INDICADORES E METAS

2.1 Quadro de Metas do Plano de Trabalho (atualizado)

QUADRO DE METAS APRESENTADO NO PLANO DE TRABALHO		GREIP	068/2021	META	
OBJETIVO DO INDICADOR	INDICADOR	FÓRMULA	FONTE	META	
ATENDIMENTO SOCIO ESPORTIVO	Aferir o número de alunos atendidos pelo Equipamento esportivo (média bimestral)	<p>Número de Matrículas ativas</p> <p>Obs: A estimativa da capacidade total de matriculados na V.O para as atividades sistemáticas é de:</p> <p>550 por mês</p> <p>*base de cálculo: 11 professores / 3 inscrições 15 alunos x 6 turmas por professor x</p>	<p>Número total de matrículas realizadas no equipamento esportivo, não evadidos Obs.1.: Número a ser auferido após os 2 primeiros meses de contrato. Obs. 2: Para fins de contagem desta meta, serão desconsiderados os meses de janeiro (férias escolares) e fevereiro (período de cadastramento)</p>	<p>Matrícula do aluno</p>	<p>1 ano 550</p> <p>2 ano 550</p> <p>1º Ano: 75% da capacidade máxima 2º ano: 80% da capacidade máxima (Média do bimestre) Os valores propostos como metas devem ser alcançados na média do bimestre e apresentados em relatórios bimestrais à SUBEL</p> <p>matrículas ativas</p>
	Percentual de Ocupação (média bimestral)	<p>Numero de inscrições realizadas por modalidade, preenchendo a média de inscrições por aula.</p> <p>*base de cálculo: 11 professores x 6 turmas por professor x 25 alunos = 1650</p>	<p>Contagem do Número total de inscritos nas modalidades esportivas do equipamento</p>	<p>Ficha de Inscrição</p>	<p>1 ano 75,00%</p> <p>2 ano 80,00%</p> <p>de ocupação total (média do bimestre)</p>
	Aferir o número de eventos estratégicos (soma quadrimestral)	<p>Número de eventos estratégicos realizados no quadrimestre</p>	<p>Número absoluto de eventos estratégicos no quadrimestre</p>	<p>Planejamento dos Eventos Estratégicos programados e Ficha de Descrição dos Eventos</p>	<p>1 ano 6</p> <p>2 ano 6</p> <p>1 1</p> <p>eventos por quadrimestre</p>
	Aferir o número de eventos operacionais (soma bimestral)	<p>Número de eventos operacionais realizados no bimestre</p>	<p>Número absoluto de eventos operacionais no bimestre</p>	<p>Planejamento dos Eventos Operacionais programados e Ficha de Descrição dos Eventos</p>	<p>1 ano 12</p> <p>2 ano 12</p> <p>2 2</p> <p>eventos por bimestre</p>

2.2 Tabela de Pontuação

QUADRO DE PONTUAÇÃO DA RENOVAÇÃO		GREIP		068/2021		
INDICADOR	META		PONTUAÇÃO		PESO	PONTUAÇÃO MÁXIMA
	1º ANO	2º ANO	PARÂMETRO	VALOR		
Número de Matrículas ativas (média bimestral)	550	550	90% a 100%	10	2	20
			70% a 89%	6		
			50% a 69%	3		
			abaixo de 50%	0		
Percentual de Ocupação das vagas preenchidas (média bimestral)	75,00%	80,00%	90% a 100%	10	2	20
			70% a 89%	6		
			50% a 69%	3		
			abaixo de 50%	0		
Número de Eventos Estratégicos realizados (total do quadrimestre)	1	1	90% a 100%	10	1	10
			70% a 89%	6		
			50% a 69%	3		
			abaixo de 50%	0		
Número de Eventos Operacionais realizados (total do bimestre)	2	2	90% a 100%	10	1	10
			70% a 89%	6		
			50% a 69%	3		
			abaixo de 50%	0		
Número de Escolas Municipais Visitantes (total do bimestre)	2	2	90% a 100%	10	2	20
			70% a 89%	6		
			50% a 69%	3		
			abaixo de 50%	0		
Percentual de Usuários Muito Satisfeitos/Satisfeitos (por ano)	85,00%	90,00%	90% a 100%	10	1	10
			70% a 89%	6		
			50% a 69%	3		
			abaixo de 50%	0		
Percentual de Participação de Voluntários (total do bimestre)	9,50%	9,50%	90% a 100%	10	1	10
			70% a 89%	6		
			50% a 69%	3		
			abaixo de 50%	0		
TOTAL						100

Tabela 4 – Tabela de Pontuação

Crescer com Meta

2.3 Comparativo entre as Metas Previstas e Realizadas

QUADRO DE METAS E RESULTADOS								
ÁREA DE RESULTADO	DESCRIÇÃO DAS METAS		RESULTADO - 1º ANO					
	INDICADOR	META	1º BIM	2º BIM	3º BIM	4º BIM	5º BIM	6º BIM
			META ALCANÇADA	META ALCANÇADA	META ALCANÇADA	META ALCANÇADA	META ALCANÇADA	META ALCANÇADA
ATENDIMENTO SOCIOESPORTIVO	Número de Matrículas ativas (média bimestral)	550	349	789	864			
	Percentual de Ocupação das Vagas Preenchidas (média bimestral)	75,00 %	37,89%	88,23%	88,06%			
	Nº de Eventos Estratégicos Realizados (total do quadrimestre)	1	1	1	1			
	Nº de Eventos Operacionais Realizados (total do bimestre)	2	2	2	2			
FUNÇÃO EDUCAÇÃO	Nº de Escolas Municipais Visitantes (total por bimestre)	2	-	2	2			
GESTÃO	Percentual de Usuários Muito Satisfeitos/Satisfeitos (por ano)	85,00 %	-	-	-			
	Percentual de Participação de Voluntários (total do bimestre)	9,50 %	9,52%	9,52%	9,52%			

Tabela 5 – Comparativo entre as Metas previstas e realizadas

O Quadro de Metas e Resultados demonstra os indicadores e seus respectivos quantitativos, em conformidade com o Plano de Trabalho apresentado pelo META. O Bimestre III, destacado no quadro acima, obteve o seguinte desempenho: **Matrículas Ativas** - Resultado: **864** - Atingimento da Meta: **157%**; **Percentual de Ocupação das Vagas Preenchidas** - Resultado: **88,06%**; **Eventos Estratégicos** - 1 ; **Evento Operacional** - Resultado: 2; **Escolas Municipais Visitantes** - Resultado: 2 - Atingimento da Meta: **100%**; **Pesquisa de Satisfação** – Cumpriu a fase de Aplicação do Questionário; **Percentual de Participação de Voluntários** - Resultado: **9,52%** - Atingimento da Meta: **100,25%**.

3 DETALHAMENTO POR INDICADOR

3.1 Número de Matrículas Ativas

MATRICULADOS - REDE DE ENSINO						
FAIXA ETÁRIA	MAIO		JUNHO		MÉDIA	
	VA	VP	VA	VP	VA	VP
Escolas Municipais	80	9%	85	10%	83	10%
Escolas do Amanhã (Municipais)	0	0%	0	0%	0	0%
Escolas Estaduais	5	1%	5	1%	5	1%
Escolas Federais	6	1%	6	1%	6	1%
Escolas Particulares	55	7%	61	7%	58	7%
Escola Municipais de outro Município	0	0%	0	0%	0	0%
Outros	0	0%	0	0%	0	0%
Fora da Escola	700	83%	725	82%	713	82%
TOTAL	846	100%	882	100%	864	100%

Tabela 6 – Número de Matrículas Ativas

A Tabela 6 – Número de Matrículas Ativas demonstra a distribuição d matrículas que foram realizadas no equipamento classificadas por rede de ensino. Abaixo apresenta-se o gráfico do número de matrículas:

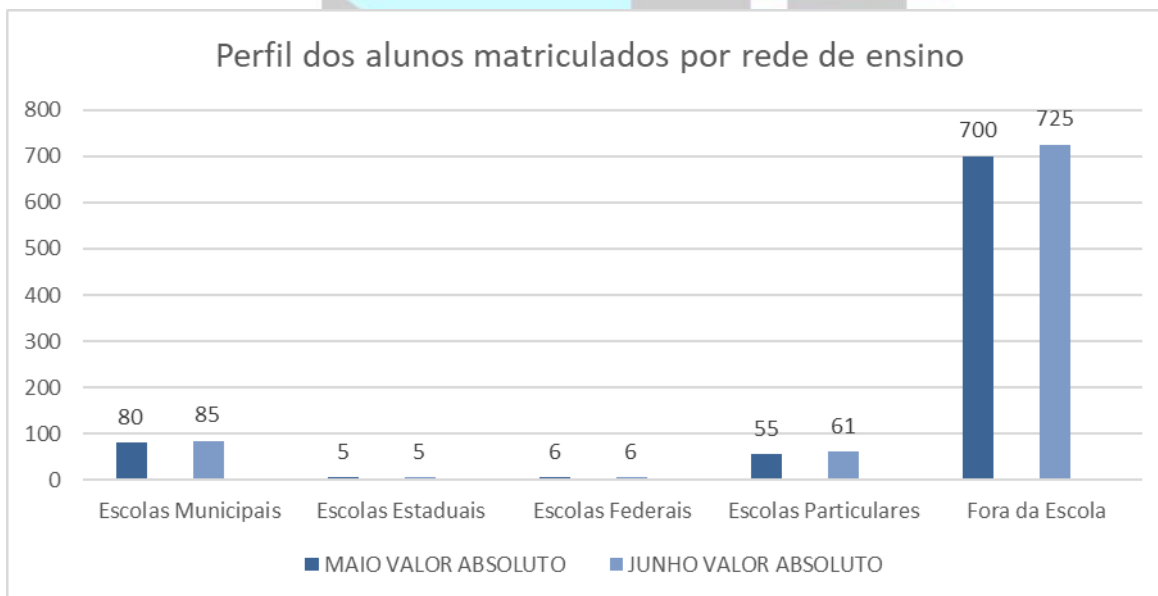


Figura 1 - Gráfico Matriculados por Rede de Ensino

3.2 Percentual de Ocupação das Vagas Preenchidas

PREENCHIMENTO DE VAGAS								
ATIVIDADES SISTEMÁTICAS	VAGAS OFERECIDAS		MAIO		JUNHO		VAGAS PREENCHIDAS MÉDIA	
	VA	VP	VA	VP	VA	VP	VA	VP
Alongamento	100	6%	88	88,00%	92	92,00%	90	90,00%
Capoeira	95	6%	83	87,37%	86	90,53%	85	88,95%
Circuito Funcional	55	3%	47	85,45%	49	89,09%	48	87,27%
Dança Cigana	55	3%	46	83,64%	49	89,09%	48	86,36%
Dança do Ventre	15	1%	12	80,00%	13	86,67%	13	83,33%
Futsal	140	8%	117	83,57%	121	86,43%	119	85,00%
Ginástica Localizada	140	8%	127	90,71%	131	93,57%	129	92,14%
Hidroginástica	415	24%	389	93,73%	394	94,94%	392	94,34%
Hidroterapia	65	4%	59	90,77%	61	93,85%	60	92,31%
Iniciação Esportiva	15	1%	11	73,33%	11	73,33%	11	73,33%
Natação	210	12%	188	89,52%	191	90,95%	190	90,24%
Natação Infantil	150	9%	133	88,67%	137	91,33%	135	90,00%
Pilates	150	9%	141	94,00%	144	96,00%	143	95,00%
Vôlei	110	6%	91	82,73%	95	86,36%	93	84,55%
TOTAL	1715	100%	1.532	86,54%	1.574	89,58%	1.553	88,06%

Tabela 7 – Percentual de Ocupação das Vagas Preenchidas

A Tabela 7 – Percentual de Ocupação das Vagas Preenchidas, detalha o resultado do indicador **Percentual de Ocupação das Vagas Preenchidas**.

Crescer com Meta

3.2.1 Perfil de Inscrições por Gênero

INSCRIÇÕES - GÊNERO						
GÊNERO	MAIO		JUNHO		MÉDIA	
	VA	VP	VA	VP	VA	VP
Feminino	1.058	69%	1.088	69%	1.073	69%
Masculino	474	31%	486	31%	480	31%
TOTAL	1.532	100%	1.574	100%	1.553	100%

Tabela 8 – Inscrições por Gênero

A Tabela 8 - Inscrições - Gênero demonstra a distribuição das inscrições que foram realizadas no equipamento esportivo.

3.2.2 Perfil de Inscrições por Faixa Etária

INSCRIÇÕES - FAIXA ETÁRIA						
FAIXA ETÁRIA	MAIO		JUNHO		MÉDIA	
	VA	VP	VA	VP	VA	VP
6 meses a 5 anos e 11 meses	33	2%	34	2%	34	2%
6 a 9 anos e 11 meses	122	8%	125	8%	124	8%
10 a 13 anos e 11 meses	138	9%	143	9%	141	9%
14 a 17 anos e 11 meses	160	10%	167	11%	164	11%
18 a 39 anos e 11 meses	385	25%	394	25%	390	25%
40 a 59 anos e 11 meses	391	26%	398	25%	395	25%
A partir de 60 anos	303	20%	313	20%	308	20%
PCD	0	0%	0	0%	0	0%
TOTAL	1.532	100%	1.574	100%	1.553	100%

Tabela 9 - Inscrições - Faixa Etária

A Tabela 9 - Inscrições - Faixa Etária demonstra o número de alunos inscritos por faixa etária.

3.2.3 Perfil de Inscrições PCD

INSCRIÇÕES - PCD						
FAIXA ETÁRIA	MAIO		JUNHO		MÉDIA	
	VA	VP	VA	VP	VA	VP
Bocha	0	0%	0	0%	0	0%
Natação	7	100%	7	100%	7	100%
TOTAL	7	100%	7	100%	7	100%

Tabela 10 - Inscrições - PCD

A Tabela 10 - Inscrições - PCD demonstra o número de alunos inscritos por modalidade.

3.2.4 Média de novas Inscrições e Evasões

NOVAS INSCRIÇÕES - FAIXA ETÁRIA						
FAIXA ETÁRIA	MAIO		JUNHO		MÉDIA	
	VA	VP	VA	VP	VA	VP
6 meses a 5 anos e 11 meses	2	4%	1	2%	2	3%
6 a 9 anos e 11 meses	4	8%	3	7%	4	8%
10 a 13 anos e 11 meses	5	10%	5	12%	5	11%
14 a 17 anos e 11 meses	7	15%	7	16%	7	15%
18 a 39 anos e 11 meses	11	23%	10	23%	11	23%
40 a 59 anos e 11 meses	10	21%	7	16%	9	19%
A partir de 60 anos	9	19%	10	23%	10	21%
PCD	0	0%	0	0%	0	0%
TOTAL	48	53%	43	47%	46	3%

Tabela 11 - Novas Inscrições

A Tabela 11 - Novas Inscrições - Faixa Etária demonstra a distribuição de novas inscrições por faixa etária, em cada mês do período. É importante observar que as inscrições ativas compreendem a soma dos novos alunos com os alunos que já estavam inscritos em períodos anteriores e não foram evadidos, enquanto que o número de novas inscrições corresponde somente ao quantitativo de novos alunos inscritos em cada mês.

EVASÕES - FAIXA ETÁRIA						
FAIXA ETÁRIA	MAIO		ABRIL		MÉDIA	
	VA	VP	VA	VP	VA	VP
6 meses a 5 anos e 11 meses	0	0%	0	0%	0	0%
6 a 9 anos e 11 meses	0	0%	0	0%	0	0%
10 a 13 anos e 11 meses	0	0%	0	0%	0	0%
14 a 17 anos e 11 meses	0	0%	0	0%	0	0%
18 a 39 anos e 11 meses	0	0%	1	100%	1	50%
40 a 59 anos e 11 meses	1	100%	0	0%	1	50%
A partir de 60 anos	0	0%	0	0%	0	0%
PCD	0	0%	0	0%	0	0%
TOTAL	1	50%	1	50%	1	50%

Tabela 12 – Evasões – Faixa Etária

A Tabela 12 - Evasões - Faixa Etária demonstra o quantitativo de alunos evadidos por faixa etária por mês.

3.3 Número de Eventos Estratégicos e Operacionais Realizados

EVENTOS						
TIPO DE EVENTO	MAIO		JUNHO		TOTAL DE EVENTOS BIMESTRE	
	VA	VP	VA	VP	VA	VP
Eventos Operacionais	2	100%	0	0%	2	67%
Eventos Estratégicos	0	0%	1	100%	1	33%
TOTAL	2	100%	1	100%	3	100%

Tabela 13 – Eventos Estratégicos e Operacionais

A Tabela 13 - Número de Eventos Estratégicos Operacionais Realizados demonstra o resultado dos indicadores **Eventos Estratégicos e Eventos Operacionais**. Gráfico abaixo:




Figura 2 - Gráfico Eventos Estratégicos e Operacionais

3.4 Número de Escolas Municipais Visitantes

INTEGRAÇÃO REDE MUNICIPAL DE ENSINO		
ESCOLAS	CRE	DATA DA VISITA
1 E.M Presidente Eurico Dutra	4ª	27/05/2022
		23/06/2022

Tabela 14 – Escolas Municipais Visitantes

A Tabela 14 – Escolas Municipais Visitantes demonstra as visitas realizadas pelas Escolas Municipais no período.



3.5 Percentual de Usuários muito Satisfeitos/Satisfeitos

FASES DE EXECUÇÃO	OBSERVAÇÃO	MAIO	JUNHO
Escolha do Fornecedor	Apresentação da empresa escolhida e sua experiência no mercado (Descrever o nome da empresa escolhida no bimestre que a ação foi realizada)		
Definição da Metodologia de Pesquisa	Apresentação da metodologia que será utilizada de acordo com o perfil da Vila (Descrever o tipo de metodologia escolhida no bimestre que a ação foi realizada no anexo do relatório)		
Definição do Tamanho da Amostra	Apresentação definindo sua representatividade em relação ao universo estudado e o intervalo de confiança de 95% (Descrever o tamanho da Amostra definida no bimestre que a ação foi realizada no anexo do relatório)		
Desenvolvimento do Questionário	Apresentação das perguntas do questionário de acordo com as peculiaridades do equipamento em questão (apresentar no anexo do relatório)		
Teste do Questionário	Apresentação do período em que será aplicado o teste (apresentar no anexo do relatório)		
Aplicação do Questionário	Apresentação dos critérios de validação das respostas e informação do número de entrevistadores que trabalharão no campo (Descrever a data escolhida para aplicação do questionário no bimestre que a ação será ainda realizada para inspeção no anexo do relatório)	X	X
Compilação e Análise Estatística dos Dados e Desenvolvimento de Relatório	Apresentação dos resultados com considerações de melhorias (apresentar no anexo do relatório)		
RESULTADO DA PESQUISA	PERCENTUAL DE PESSOAS MUITO SATISFEITAS		PERCENTUAL DE PESSOAS SATISFEITAS
RESULTADO FINAL			

Tabela 15 - Percentual de Usuários muito Satisfeitos/Satisfeitos

A Tabela 15 - Percentual de Usuários muito Satisfeitos/Satisfeitos demonstra o planejamento e a execução para todas as etapas da Pesquisa de Satisfação. No Bimestre III, foi definido a aplicação do questionário, conforme apresenta-se no Relatório da Pesquisa de Satisfação (anexo).

3.6 Percentual de participação de Voluntários

NÚMERO TOTAL DE PESSOAL NO CONTRATO	21		ATINGIMENTO	OBSERVAÇÕES
PERCENTUAL DA META	META	RESULTADO		
	9,50%	9,52%	100,25%	
NÚMERO DE VOLUNTÁRIOS A SEREM RECRUTADOS DE ACORDO COM A META	META	RESULTADO		
	2	2		

Nº	VOLUNTÁRIOS - NOMES	FUNÇÃO	INFORMAÇÃO DE TRABALHO VOLUNTÁRIO			
			DIAS	HORÁRIO	DATA DE RECRUTAMENTO	DATA DE AFASTAMENTO
1	Carolina Andreлина Azaro Esteves	Auxiliar Administrativo	3ª e 5ª	13h às 17h	08/02/22	
2	Arthur Lessa Pereira	Auxiliar Administrativo	4ª e 6ª	13h às 17h	09/02/22	
3						
4						
5						
6						
7						
8						
9						
10						

Tabela 16 - Voluntariado

A Tabela 16 - Percentual de participação de Voluntários demonstra o resultado do indicador Percentual de Participação de Voluntários, com informativos sobre os colaboradores como relação nominal, atividades e datas. O percentual de voluntários que exercem atividades na Vila Olímpica foi obtido pela divisão do número de voluntários pelo número de funcionários contratados dividido por cem, conforme fórmula a seguir:

$$\text{Número de Voluntários} / (\text{Número de Funcionários Contratados} / 100) = 2 / (21 / 100) = 2 / 0,21 = 9,52\%$$

4. COMPROVANTES

4.1 Eventos Estratégicos

ANEXO XIX - RELATÓRIO DE EVENTOS

Ficha de Descrição dos Eventos (Estratégicos e/ou Operacionais)

Nome do Evento: Inauguração do Instituto Hypolito	Data de Realização: 02/06/2022	Tipo do Evento: Estratégico
Local do Evento: VO GREIP	Horário do Evento: 10h	
Público Alvo: Alunos do Greip	Número de Atendimentos: 320	Número de Participantes: 320

Objetivo do Evento

O objetivo foi a divulgação do Instituto Hypolito em sua parceria com o GREIP, criando um forte laço com a comunidade local e disseminando a prática de hábitos saudáveis e a promoção do esporte.

Descrição do Evento

Evento realizado com apresentação do ginásio, homenagem aos idealizadores, profissionais e parceiros, celebrando o início a parceria do GREIP com o Instituto Hypolito. Foi disponibilizado também salgadinhos e bebidas, fomentando a socialização, confraternização e festejo. O novo ginásio irá proporcionar aos alunos equipamentos de alto nível e diversos profissionais de excelência, possibilitando ainda mais a qualidade no esporte.

Resultados

O evento teve grande adesão e participação efetiva dos alunos e de toda equipe, gerando interesse para aulas regulares e fortalecimento de vínculos.



Crescer com Meta

4.2 Eventos Operacionais

ANEXO XIX - RELATÓRIO DE EVENTOS

Ficha de Descrição dos Eventos (Estratégicos e/ou Operacionais)

Nome do Evento: Exposição sobre a SAF	Data de Realização: 18/05/2022	Tipo do Evento: Operacional
Local do Evento: VO GREIP	Horário do Evento: 14h	
Público Alvo: Alunos do Greip	Número de Atendimento: 30	Número de Participantes: 30

Objetivo do Evento

Levar conhecimento, debate e disseminação de informações sobre a SAF (Síndrome Alcoólica Fetal) um distúrbio que afeta o desenvolvimento do feto e é causado pela exposição ao álcool durante a gravidez. Entende-se SAF, o conjunto de sinais e sintomas de uma condição clínica totalmente prevenível, mas cada dia mais frequente entre as mulheres jovens. A síndrome alcoólica fetal, é um tema ainda pouco debatido em nossa sociedade, mas muito importante. Por isso mesmo, as vilas olímpicas o trouxeram. Sendo assim, o objetivo da exposição foi difundir informações sobre o tema, e com isso possibilitar a prevenção da síndrome.

Descrição do Evento

Realização da exposição com cartazes ilustrativos, elaborados a partir de slides que criamos com base nos encontros com o Dr Mauro Braz de Lima, além de usarmos recurso áudio visual, através da exibição de um vídeo interativo, sobre o tema.

Resultados

Houve participação efetiva dos alunos e da equipe.



ANEXO XIX - RELATÓRIO DE EVENTOS

Ficha de Descrição dos Eventos (Estratégicos e/ou Operacionais)

Nome do Evento: Cine Cidadão	Data de Realização: 17/05/2022	Tipo do Evento: Operacional
Local do Evento: VO GREIP	Horário do Evento: 10h	
Público Alvo: Alunos do Greip	Número de Atendimento: 17	Número de Participantes: 17

Objetivo do Evento

Socialização entre os alunos, fomento de criatividade, trazendo reflexões e conhecimentos, através de exibição de curta metragens. Possibilitar o aprendizado de forma lúdica.

Descrição do Evento


Exibição audio visual de três curtas metragem tematicos, confecção de cartões para presentear as mães e/ou familiares, com o oferecimento de pipoca e refrigerantes pela equipe multidisciplinar.


Resultados


Todos amaram




4.3 Visita as escolas

			
Registro Administrativo da Parceria com a Escola			
Nome da Vila Olímpica: <u>Grup da Pinta</u>	Nome do visitante: <u>Felipe Santos</u>	Cargo: <u>Professor</u>	CPF: <u>132.094.423-74</u>
Nome da Escola Parceira: <u>E. M. President. Eurico Dutra</u>	Nº CRE: <u>49</u>	Director(a) da Escola: <u>Sonia Basso Santos</u>	
Local de realização:		Data de realização: <u>27/05/2022</u>	
Descrever o objetivo da ação desenvolvida			
<u>Divulgação da Vila Olímpica, Parceria e Promoção do esporte.</u>			
Descrever detalhadamente como a ação foi aplicada			
<u>Visita realizada na escola municipal Presidente Eurico Dutra, para fechar parceria com a Vila Olímpica Grup da Pinta, oferecendo atividades esportivas PI os alunos.</u>			
ANEXAR FOTOS			


 Felipe Basso Santos
 Matr. 11/169.817-4
 Diretor IV
 E. M. Pres. Eurico Dutra

			
Registro Administrativo da Parceria com a Escola			
Nome da Vila Olímpica: <u>Grup da Pinta</u>	Nome do visitante: <u>Felipe Santos</u>	Cargo: <u>Professor</u>	CPF: <u>132.094.423-74</u>
Nome da Escola Parceira: <u>E. M. President. Eurico Dutra</u>	Nº CRE: <u>49</u>	Director(a) da Escola: <u>Sonia Basso Santos</u>	
Local de realização:		Data de realização: <u>23/06/2022</u>	
Descrever o objetivo da ação desenvolvida			
<u>Divulgação da Vila Olímpica, Parceria e Promoção do esporte.</u>			
Descrever detalhadamente como a ação foi aplicada			
<u>Visita realizada na escola municipal Presidente Eurico Dutra, para fechar parceria com a Vila Olímpica Grup da Pinta, oferecendo atividades esportivas PI os alunos.</u>			
ANEXAR FOTOS			


 Felipe Basso Santos
 Matr. 11/169.817-4
 Diretor IV
 E. M. Pres. Eurico Dutra

4.4 Trabalho Voluntário

09/02/22



TERMO DE ADESÃO DE SERVIÇO VOLUNTÁRIO,

que entre si celebram o Instituto Crescer com Meta, com sede na Av. Ayrton Senna nº 3000 B12

Sala 224, neste ato representado pela Coordenador Julia de Carvalho, e o Sr(a)

Arthur Pessoa Pereira

CPF 149.526.337-97 RG 255 44 8037

residente na cidade de Rio de Janeiro

rua Estada Coronel Vieira nº 108 Blo2 apt206

bairro Srajá aqui denominado como "Voluntário",

com fundamento na Lei nº 9.608, de 18 de fevereiro de 1998, resolvem firmar o presente

instrumento, regido pela seguinte cláusula e condições:

Cláusula Primeira: O serviço voluntário será prestado Vila Olímpica
Grup da Penha realizado de forma espontânea, sem o recebimento de
qualquer contraprestação financeira ou outro tipo de remuneração, pecuniária ou não, sem
vínculo empregatício, funcional ou qualquer outra obrigação de natureza trabalhista,
previdenciária, tributária ou afim, de acordo com as seguintes condições:

Local da prestação dos serviços voluntários: Vila Olímpica Grup da Penha

Serviço(s) discriminado(s): auxiliar administrativo

Período de atividade (ocasional, diária, semanal, mensal): semanal

Horário de início e término da prestação dos serviços: 4º e 6º de 13h às 17h

Arthur Pessoa Pereira

Voluntário

Julia de Carvalho

Coordenador
Instituto Crescer com Meta

Instituto Crescer com Meta
Av Ayrton Senna Nº 3000 BL 2 Sala 224
institutocrescercometa@gmail.com
Tels 21 2596-6362

08/02/22



TERMO DE ADESÃO DE SERVIÇO VOLUNTÁRIO,

que entre si celebram o Instituto Crescer com Meta, com sede na Av. Ayrton Senna nº 3000 B12 Sala 224, neste ato representado pela Coordenador JULIA DE CARVALHO, e o Sr(a) Carolina Lindelima Agoro Esteves
CPF 146.544.727-39 RG 27454318-0,
residente na cidade de Rio de Janeiro
rua Indígena n.º 40
bairro Penha aqui denominado como "Voluntário",

com fundamento na Lei nº 9.608, de 18 de fevereiro de 1998, resolvem firmar o presente instrumento, regido pela seguinte cláusula e condições:

Cláusula Primeira: O serviço voluntário será prestado Vila Olímpica Grup da Penha realizado de forma espontânea, sem o recebimento de qualquer contraprestação financeira ou outro tipo de remuneração, pecuniária ou não, sem vínculo empregatício, funcional ou qualquer outra obrigação de natureza trabalhista, previdenciária, tributária ou afim, de acordo com as seguintes condições:

Local da prestação dos serviços voluntários: Vila Olímpica Grup da Penha

Serviço(s) discriminado(s): Auxiliar administrativo

Período de atividade (ocasional, diária, semanal, mensal): semanal

Horário de início e término da prestação dos serviços: 3ª e 5ª - 13ª, 14H

Carolina Lindelima A. Esteves

Voluntário

Julia de Carvalho

Coordenador
Instituto Crescer com Meta

Instituto Crescer com Meta
Av Ayrton Senna Nº 3000 BL 2 Sala 224
institutocrescercometa@gmail.com
Tels 21 2596-6362

4.5 Pesquisa de Satisfação

Objetivando seguir o previsto em Edital, a Pesquisa de Satisfação é realizada por empresa independente e está em anexo.

Vale salientar que inserir a Pesquisa na ordem orientada pelo Manual de Elaboração de Relatórios da SUBEL causaria dificuldades para a formatação deste documento.

5 PARCERIAS

Nada a relatar para o período.

6 ATENDIMENTO MULTIDISCIPLINAR

ATENDIMENTO MULTIDISCIPLINAR			
MODALIDADES	MAIO	JUNHO	MÉDIA DO BIMESTRE
ENFERMAGEM	422	431	427
ASSISTÊNCIA SOCIAL	401	411	406
PEDAGOGIA	0	0	0
PSICOLOGIA	384	395	390
TOTAL ATENDIMENTO MENSAL - EQUIPE MULTIDISCIPLINAR	1.207	1.237	1.222

Tabela 17 - Atendimento Multidisciplinar

A Tabela 17 - Atendimento Multidisciplinar demonstra o resultado dos atendimentos da equipe multidisciplinar no período. Vale salientar que as informações estão em consonância com o apresentado em relatório específico do setor enviado a SUBEL.

7 CAPACITAÇÕES

Nada a relatar para o período.

8 PLANEJAMENTO BIMESTRAL

O Planejamento Bimestral da Vila Olímpica contempla o acompanhamento do Calendário tradicional. Dessa forma objetiva-se conseguir uma participação efetiva dos alunos e da comunidade local, uma vez que os temas abordados são de interesse comum e podem atrair muitos participantes. A estratégia é estender as atividades do equipamento esportivo ao maior número de pessoas possível e captar novos alunos através da vivência nessas atividades.

9 ANÁLISE SWOT (Forças, Oportunidades, Fraquezas e Ameaças)

Análise de forças – Nada a declarar para o momento.

Oportunidades – Nada a declarar para o momento.

Fraquezas – Nada a declarar para o momento.

Ameaças – Pandemia de COVID-19.

10 ANEXOS

- Pesquisa de Satisfação;
- Mídia Digital contendo arquivo deste relatório.


11 CONSIDERAÇÕES FINAIS

Ao analisarmos a gestão do III bimestre do 1º ano, podemos avaliar como satisfatória, pois as metas propostas, assim como as ações e o cronograma previsto no programa de trabalho, vêm sendo realizados, atendendo as demandas da Vila Olímpica do GREIP.

Nesse bimestre tivemos a Homenagem ao dia das mães que foi lindo, as mães e os alunos amaram o evento.

Mesmo com a pandemia da Covid-19, a VO do Greip vem se esforçando para atender a nova rotina instruindo aos usuários a usarem máscara facial, o álcool em gel e manter o distanciamento social durante as aulas.

Cabe ressaltar que este Relatório foi elaborado dentro das normas estabelecidas em Manual de Procedimento do Departamento de Metas da SUBEL 2019, onde foram contempladas todas as Metas e ações estabelecidas no cronograma de execução contratual. Informamos que foram utilizadas as ferramentas de controle e monitoramento da SUBEL para monitoramento técnico, que corroboraram para elaboração deste documento.



Leonardo Costa
Presidente

Pesquisa de Satisfação



Período: Maio/22 a Junho/22

APRESENTAÇÃO

A **Pesquisa** é uma das mais importantes ferramentas para Gestão Empresarial, de Pessoas e Planejamento Estratégico de Recursos Humanos.

Ela é uma forte estratégia de sustentabilidade, de busca pela eficiência e de construção de um ambiente adequado aos desafios encarados na execução das atividades.

Entre os muitos objetivos de uma pesquisa no processo de gestão estão:

- Mensurar o que os usuários estão pensando, sentindo e fazendo sobre os processos, produtos e serviços da organização e do projeto em geral.
- Mensurar o nível de satisfação dos funcionários e colaboradores com relação aos aspectos do ambiente organizacional e a maneira como as pessoas interagem uma com as outras.
- Contribuir para o desenvolvimento das pessoas na organização.
- Apresentar as informações necessárias para a identificação de oportunidades de melhoria e a elaboração de um plano de ações.



PROPOSTA PARA OS DESAFIOS ENCONTRADOS

A gestão do Projeto da Vila Olímpica do Greip é uma ferramenta de parceria entre o 3º Setor e o 1º Setor de uma sociedade e oferece a população a possibilidade de participar de ações que visem o seu desenvolvimento.

Neste universo de atuação, perceber se a resposta do trabalho acontece na direção dos objetivos é fundamental para que a gestora atue nos ajustes necessários.

Isto sem citar a necessidade de monitorar as metas de satisfação definidas na pactuação inicial descrita no contrato de gestão junto a Prefeitura da Cidade do Rio de Janeiro, através da Secretaria de Esporte e Lazer.

A execução do trabalho levou em consideração 6 fases de desenvolvimento:

1 – Fase de Estruturação

Nesta fase, toda a proposta é discutida, o conhecimento das dinâmicas do projeto, seus objetivos e estruturas são fundamentais para a preparação dos passos seguintes.

2 – Fase de Construção

Nesta fase, propomos alguns instrumentos e procedimentos no sentido de atender as necessidades da fase anterior.

3 – Fase de Validação

Nesta fase, testamos a eficiência e o entendimento dos instrumentos elaborados.



4 – Fase de Execução

Nesta fase, executamos os instrumentos com as dinâmicas, prazos e quantidades estabelecidas.

5 – Fase de Tabulação

Nesta fase, os dados apropriados são organizados em grupos de informações e comparados com os objetivos e metas.

6 – Fase de Apresentação

Nesta fase, o processo se finda com a apresentação do produto final.

FORMATAÇÃO DA METODOLOGIA DA PESQUISA

O objetivo inicial da pesquisa organizada junto a Vila Olímpica do Greip foi atender a solicitação do contrato de gestão e avaliar a satisfação de **usuários**.

Porém a oportunidade de construir uma ferramenta de avaliação mais completa da gestão gerou a proposta de formatar uma pesquisa que objetivasse o fornecimento de dados setorizados e gerais, em temas e atuações estratégicas. Isto foi identificado na fase de estruturação do trabalho e conhecimento das demandas de informações.

Com essa missão definida, partimos para um estudo de caso (fase de construção), onde são apresentados instrumentos e tabulações que objetivem evidenciar alguns dados captados no processo de funcionamento da Vila Olímpica.

Aprovados os instrumentos e processos, criamos vários exercícios de validação dos mesmos para garantir que o entendimento e a eficiência do processo sejam alcançados.

A proposta final é apropriar informações sobre o desempenho da Gestão em relação aos seus usuários e em relação aos seus funcionários e colaboradores.



TESTE DO QUESTIONÁRIO

O Instituto Crescer com Meta solicitou que a **pesquisa venha a ser realizada nos meses de Outubro e Novembro de 2022**.

APLICAÇÃO DO QUESTIONÁRIO



A pesquisa será realizada em várias datas durante o bimestre, dentro do espaço da Vila Olímpica com 100 alunos. O motivo de fazer em várias datas com várias faixas etárias e perfis é evitar distorções que possam interferir no parâmetro final impedindo que seja apresentado apenas um recorte pontual.



LV4 Rio