

# V RELATÓRIO BIMESTRAL - 1º ANO

Vila Olímpica do GREIP



Contrato Nº 068/2021  
Processo Nº 15/000.481/2021  
INSTITUTO CRESCER COM META



## **INSTITUTO CRESCER COM META**

Leonardo Costa de Almeida  
Presidente

Alex Sandre Ramos da Silva  
Diretor Financeiro

### **Vila Olímpica do GREIP**

Julia de Carvalho L. Barbosa  
Coordenador Administrativo

Flavio Gomes de Azevedo  
Coordenador Técnico

#### **Equipe de elaboração**

Fabiana Mariah  
Assistente Administrativo



## SUMÁRIO

|            |  |           |
|------------|--|-----------|
| <b>1.</b>  | <b>INTRODUÇÃO.....</b>   | <b>4</b>  |
| 1.1        | Aspectos do Equipamento Esportivo .....                                | 4         |
| <b>2.</b>  | <b>INDICADORES E METAS.....</b>  | <b>08</b> |
| 2.1        | Quadro de Metas do Plano de Trabalho (atualizado) .....                | 08        |
| 2.2        | Tabela de Pontuação do Edital .....                                    | 10        |
| 2.3        | <b>Comparativo entre as Metas Previstas e Realizadas .....</b>         | <b>11</b> |
| <b>3</b>   | <b>DETALHAMENTO POR INDICADOR.....</b>                                 | <b>12</b> |
| 3.1        | Número de Matrículas Ativas .....                                      | 12        |
| 3.2        | Percentual de Ocupação das Vagas Preenchidas .....                     | 13        |
| 3.2.1      | Perfil de Inscrições por Gênero.....                                   | 14        |
| 3.2.2      | Perfil de Inscrições por Faixa Etária .....                            | 14        |
| 3.2.3      | <b>Perfil de Inscrições PCD.....</b>                                   | <b>15</b> |
| 3.2.4      | <b>Média de novas Inscrições e Evasões .....</b>                       | <b>15</b> |
| 3.3        | Número de Eventos Estratégicos e Operacionais Realizados .....         | 16        |
| 3.4        | Número de Escolas Municipais Visitantes .....                          | 17        |
| 3.5        | <b>Percentual de Usuários muito Satisfeitos/Satisfeitos.....</b>       | <b>18</b> |
| 3.6        | Percentual de participação de Voluntários.....                         | 19        |
| <b>4.</b>  | <b>COMPROVANTES .....</b>  | <b>20</b> |
| <b>4.1</b> | <b>Eventos Estratégicos.....</b>                                       | <b>20</b> |
| <b>4.2</b> | <b>Eventos Operacionais.....</b>                                       | <b>23</b> |
| <b>4.3</b> | <b>Visita de Escolas .....</b>   | <b>27</b> |
| <b>4.4</b> | <b>Trabalho Voluntário .....</b>                                       | <b>28</b> |
| <b>4.5</b> | <b>Pesquisa de Satisfação .....</b>                                    | <b>33</b> |
| <b>5.</b>  | <b>PARCERIAS.....</b>  | <b>33</b> |
| <b>6.</b>  | <b>ATENDIMENTO MULTIDISCIPLINAR .....</b>                              | <b>33</b> |
| <b>7.</b>  | <b>CAPACITAÇÕES .....</b>  | <b>33</b> |
| <b>8.</b>  | <b>PLANEJAMENTO BIMESTRAL.....</b>                                     | <b>33</b> |
| <b>9.</b>  | <b>ANÁLISE SWOT (Forças, Oportunidades, Fraquezas e Ameaças) .....</b> | <b>34</b> |
| <b>10.</b> | <b>ANEXOS .....</b>  | <b>34</b> |
| <b>11.</b> | <b>CONSIDERAÇÕES FINAIS .....</b>                                      | <b>34</b> |

## 1. INTRODUÇÃO

Este relatório bimestral de resultados é o mecanismo de acompanhamento e avaliação do contrato de gestão nº 068/2021 firmado junto à Subsecretaria de Esportes e Lazer do Município do Rio de Janeiro com o objetivo de demonstrar o desempenho da Organização Social Instituto Crescer com Meta no desenvolvimento das atividades executadas no equipamento Vila Olímpica do GREIP, no período de **Setembro a Outubro de 2022**, a fim de permitir verificar se as metas propostas estão sendo alcançadas.

Em obediência a Cláusula Nona do Contrato de Gestão, será apresentado nesse relatório o comparativo entre as metas pactuadas e os resultados obtidos na condução das atividades propostas, sendo fornecidas informações complementares acerca dessas atividades, considerando o Quadro de Indicadores e Metas e o Quadro de Ações previstas no Programa de Trabalho.

Ainda em consonância com regulamento do contrato, este relatório deve ser entregue até o 10º dia do mês subsequente ao do dia do término do bimestre e deve conter “Planejamento dos meses contemplados no bimestre, atividades esportivas e temáticas desenvolvidas, descritivo das ações, planilhas com o quantitativo de usuários, gráficos demonstrativos dos itens atendidos, metas alcançadas, avaliação do gestor, pesquisa de satisfação, sempre tendo como norte o Plano de Trabalho.

### 1.1 Aspectos do Equipamento Esportivo

As atividades que são oferecidas no equipamento disponibilizando a infraestrutura da vila olímpica à comunidade, que usufrui em caráter sistêmico e de lazer, proporcionando o benefício da prática esportiva livre, socialização de usuários e uso do espaço através de cessão de espaço para festividades, reuniões e outros.

Entendemos que nestes equipamentos, o esporte é atividade imprescindível, complementando o trabalho escolar, pois, as Vilas Olímpicas atuam em parceria com a Secretaria Municipal de Educação, corroborando em oferecer uma ação de educação em tempo integral à criança e ao adolescente.

Neste sentido e dentro do trabalho ora apresentado, não podemos deixar de relevar a importância dos trabalhos de: **Inclusão Social; Valorização de Talentos;**

e **Melhora da Qualidade de Vida**, provenientes das demandas dos moradores das comunidades do entorno.

Para melhor entendimento dos resultados apresentados nesse relatório, o Instituto Crescer com Meta apresenta a seguir um resumo das características operacionais da Vila Olímpica do Greip. O Perfil de Funcionamento e a Vocação Esportiva da comunidade local são fatores importantes no Planejamento Operacional do Equipamento Esportivo. Dessa maneira, a Instituição busca alinhar junto aos profissionais que mantém relação direta com os usuários da Vila Olímpica, um plano de ação que atenda as demandas locais.

As atividades sistemáticas desenvolvidas no equipamento atendem à demanda da comunidade do entorno. Elas são apresentadas nos Mapas de Ocupação, documento utilizado para organização do Quadro de Horário das atividades sistemáticas da Vila Olímpica, tendo como objetivo facilitar a visualização das modalidades, professores, locais e horários. As atividades são espelhadas, ou seja, ocorrem em dois dias na semana, terça e quinta-feira e quarta e sexta-feira.

Vale ressaltar que as atividades são avaliadas de acordo com o planejamento da Vila Olímpica. Dessa forma, a adesão dos alunos às modalidades oferecidas serve como parâmetro para a manutenção ou exclusão destas atividades, assim como a incorporação de novas modalidades esportivas, objetivando um melhor atendimento ao público beneficiário do equipamento.

INSTITUTO  
Crescer com Meta

A Grade Horária é mais uma ferramenta de monitoramento importante para aprimorar a operação da Vila Olímpica, sendo parte integrante do Instrumento de Avaliação Mensal da SUBEL e apresenta as turmas de atividades sistemáticas em funcionamento no equipamento esportivo. A tabela apresentada à seguir tem como **base as informações do mês de Outubro de 2022**.

| OUTUBRO         |                      |           |         |                |                 |                     | 1.782               | 59                   | 62               | 1       | 1.841           | 95,54%                 |
|-----------------|----------------------|-----------|---------|----------------|-----------------|---------------------|---------------------|----------------------|------------------|---------|-----------------|------------------------|
| CÓDIGO DA TURMA | MODALIDADE           | LOCAL     | DIA     | HORÁRIO        | FAIXA ETÁRIA    | PROFESSOR           | Nº ALUNOS INSCRITOS | Nº VAGAS DISPONÍVEIS | NOVAS INSCRIÇÕES | EVASÕES | Nº VAGAS TOTAIS | PERCENTUAL DE OCUPAÇÃO |
| 1               | Alongamento          | Ginásio 1 | 3ª e 5ª | 07:00 às 08:00 | 18+             | Paulo Uchôa         | 39                  | 1                    | 2                | 0       | 40              | 97,50%                 |
| 2               | Ginástica Localizada | Ginásio 2 | 3ª e 5ª | 08:00 às 09:00 | 18+             | Paulo Uchôa         | 28                  | 2                    | 2                | 0       | 30              | 93,33%                 |
| 3               | Ginástica Localizada | Ginásio 2 | 3ª e 5ª | 09:00 às 10:00 | 18+             | Paulo Uchôa         | 33                  | 2                    | 1                | 0       | 35              | 94,29%                 |
| 4               | Natação Infantil     | Piscina   | 3ª e 5ª | 10:00 às 11:00 | 7 a 10          | Paulo Uchôa         | 24                  | 1                    | 1                | 0       | 25              | 96,00%                 |
| 5               | Natação Infantil     | Piscina   | 3ª e 5ª | 11:00 às 12:00 | 11 a 17         | Paulo Uchôa         | 13                  | 2                    | 1                | 0       | 15              | 86,67%                 |
| 6               | Hidroginástica       | Piscina   | 3ª e 5ª | 17:00 às 18:00 | 40+             | Jorge Felipe Columa | 45                  | 0                    | 0                | 0       | 45              | 100,00%                |
| 7               | Capoeira             | Quadra    | 3ª e 5ª | 18:00 às 19:00 | 7 a 14          | Jorge Felipe Columa | 30                  | 1                    | 0                | 0       | 31              | 96,77%                 |
| 8               | Capoeira             | Quadra    | 3ª e 5ª | 19:00 às 20:00 | 14+             | Jorge Felipe Columa | 10                  | 0                    | 1                | 0       | 10              | 100,00%                |
| 9               | Capoeira             | Quadra    | 3ª e 5ª | 20:00 às 21:00 | Alto Rendimento | Jorge Felipe Columa | 30                  | 0                    | 1                | 0       | 30              | 100,00%                |
| 10              | Capoeira             | Quadra    | 3ª e 5ª | 21:00 às 22:00 | Alto Rendimento | Jorge Felipe Columa | 29                  | 1                    | 1                | 0       | 30              | 96,67%                 |
| 11              | Natação              | Piscina   | 3ª e 5ª | 06:00 às 07:00 | 18+             | Bernardo            | 29                  | 1                    | 0                | 0       | 30              | 96,67%                 |
| 12              | Natação Infantil     | Piscina   | 3ª e 5ª | 07:00 às 08:00 | 1 a 6           | Bernardo            | 19                  | 1                    | 2                | 0       | 20              | 95,00%                 |
| 13              | Natação Infantil     | Piscina   | 3ª e 5ª | 08:00 às 09:00 | 1 a 6           | Bernardo            | 23                  | 2                    | 2                | 0       | 25              | 92,00%                 |
| 14              | Circuito Funcional   | Quadra    | 3ª e 5ª | 09:00 às 10:00 | 18+             | Bernardo            | 39                  | 1                    | 1                | 0       | 40              | 97,50%                 |
| 15              | Ginástica Localizada | Ginásio 2 | 3ª e 5ª | 10:00 às 11:00 | 18+             | Bernardo            | 29                  | 1                    | 1                | 0       | 30              | 96,67%                 |
| 16              | Hidroginástica       | Piscina   | 3ª e 5ª | 11:00 às 12:00 | 15+             | Bernardo            | 8                   | 2                    | 1                | 0       | 10              | 80,00%                 |

|    |                      |           |         |                |         |             |    |   |   |   |    |         |
|----|----------------------|-----------|---------|----------------|---------|-------------|----|---|---|---|----|---------|
| 17 | Alongamento          | Ginásio 1 | 3ª e 5ª | 13:00 às 14:00 | 18+     | Leonardo    | 24 | 1 | 0 | 0 | 25 | 96,00%  |
| 18 | Hidroginástica       | Piscina   | 3ª e 5ª | 14:00 às 15:00 | 18+     | Leonardo    | 65 | 0 | 1 | 0 | 65 | 100,00% |
| 19 | Hidroginástica       | Piscina   | 3ª e 5ª | 15:00 às 16:00 | 18+     | Leonardo    | 43 | 2 | 2 | 1 | 45 | 95,56%  |
| 20 | Hidroginástica       | Piscina   | 3ª e 5ª | 16:00 às 17:00 | 18+     | Leonardo    | 43 | 2 | 2 | 0 | 45 | 95,56%  |
| 21 | Alongamento          | Quadra    | 3ª e 5ª | 13:00 às 14:00 | 18+     | Leonardo    | 13 | 2 | 1 | 0 | 15 | 86,67%  |
| 22 | Ginástica Localizada | Ginásio 2 | 3ª e 5ª | 18:00 às 19:00 | 18+     | Leonardo    | 55 | 0 | 1 | 0 | 55 | 100,00% |
| 23 | Circuito Funcional   | Quadra    | 4ª e 6ª | 09:00 às 10:00 | 18+     | Vinícius    | 14 | 1 | 0 | 0 | 15 | 93,33%  |
| 24 | Natação Infantil     | Piscina   | 4ª e 6ª | 13:00 às 14:00 | 10 a 14 | Vinícius    | 30 | 0 | 1 | 0 | 30 | 100,00% |
| 25 | Natação Infantil     | Piscina   | 4ª e 6ª | 14:00 às 15:00 | 5 a 9   | Vinícius    | 44 | 1 | 1 | 0 | 45 | 97,78%  |
| 26 | Natação              | Piscina   | 4ª e 6ª | 07:00 às 08:00 | 15+     | Paulo César | 29 | 1 | 1 | 0 | 30 | 96,67%  |
| 27 | Alongamento          | Ginásio 1 | 4ª e 6ª | 08:00 às 09:00 | 15+     | Paulo César | 39 | 1 | 0 | 0 | 40 | 97,50%  |
| 28 | Futsal               | Piscina   | 4ª e 6ª | 09:00 às 10:00 | 6 a 11  | Paulo César | 24 | 1 | 1 | 0 | 25 | 96,00%  |
| 29 | Futsal               | Quadra    | 4ª e 6ª | 13:00 às 14:00 | 5 a 9   | Paulo César | 9  | 1 | 0 | 0 | 10 | 90,00%  |
| 30 | Futsal               | Quadra    | 4ª e 6ª | 14:00 às 15:00 | 10 a 14 | Paulo César | 14 | 1 | 0 | 0 | 15 | 93,33%  |
| 31 | Natação              | Piscina   | 4ª e 6ª | 15:00 às 16:00 | 15+     | Paulo César | 35 | 0 | 2 | 0 | 35 | 100,00% |
| 32 | Hidroterapia         | Piscina   | 4ª e 6ª | 09:00 às 10:00 | 18+     | Priscila    | 34 | 1 | 0 | 0 | 35 | 97,14%  |
| 33 | Pilates              | Ginásio 1 | 4ª e 6ª | 10:00 às 11:00 | 18+     | Priscila    | 39 | 1 | 0 | 0 | 40 | 97,50%  |
| 34 | Pilates              | Ginásio 1 | 4ª e 6ª | 11:00 às 12:00 | 18+     | Priscila    | 30 | 0 | 1 | 0 | 30 | 100,00% |
| 35 | Pilates              | Ginásio 1 | 4ª e 6ª | 13:00 às 14:00 | 18+     | Priscila    | 39 | 1 | 2 | 0 | 40 | 97,50%  |
| 36 | Pilates              | Ginásio 1 | 4ª e 6ª | 14:00 às 15:00 | 18+     | Priscila    | 40 | 0 | 1 | 0 | 40 | 100,00% |
| 37 | Hidroterapia         | Piscina   | 4ª e 6ª | 15:00 às 16:00 | 18+     | Priscila    | 29 | 1 | 0 | 0 | 30 | 96,67%  |
| 38 | Futsal               | Quadra    | 3ª e 5ª | 13:00 às 14:00 | 8 a 11  | Romulo      | 23 | 2 | 1 | 0 | 25 | 92,00%  |
| 39 | Futsal               | Quadra    | 3ª e 5ª | 14:00 às 15:00 | 12 a 14 | Romulo      | 14 | 1 | 2 | 0 | 15 | 93,33%  |

|    |                 |         |         |                |                 |             |     |   |   |   |    |         |
|----|-----------------|---------|---------|----------------|-----------------|-------------|-----|---|---|---|----|---------|
| 40 | Futsal          | Quadra  | 3ª e 5ª | 11:00 às 12:00 | Alto Rendimento | Romulo      | 30  | 0 | 1 | 0 | 30 | 100,00% |
| 41 | Futsal          | Quadra  | 3ª e 5ª | 15:00 às 16:00 | 8 a 11          | Romulo      | 13s | 2 | 2 | 0 | 15 | 86,67%  |
| 42 | Futsal          | Quadra  | 3ª e 5ª | 16:00 às 17:00 | 12 a 14         | Romulo      | 18  | 2 | 1 | 0 | 20 | 90,00%  |
| 43 | Futsal          | Quadra  | 3ª e 5ª | 17:00 às 18:00 | Alto Rendimento | Romulo      | 29  | 1 | 1 | 0 | 30 | 96,67%  |
| 44 | Hidroginástica  | Piscina | 4ª e 6ª | 09:00 às 10:00 | 18+             | Luciano     | 65  | 0 | 1 | 0 | 65 | 100,00% |
| 45 | Hidroginástica  | Piscina | 4ª e 6ª | 10:00 às 11:00 | 18+             | Luciano     | 64  | 1 | 0 | 0 | 65 | 98,46%  |
| 46 | Hidroginástica  | Piscina | 4ª e 6ª | 11:00 às 12:00 | Alto Rendimento | Luciano     | 30  | 0 | 1 | 0 | 30 | 100,00% |
| 47 | Hidroginástica  | Piscina | 4ª e 6ª | 15:00 às 16:00 | 18+             | Luciano     | 64  | 1 | 0 | 0 | 65 | 98,46%  |
| 48 | Natação         | Piscina | 4ª e 6ª | 16:00 às 17:00 | 18+             | Luciano     | 64  | 1 | 1 | 0 | 65 | 98,46%  |
| 49 | Natação         | Piscina | 4ª e 6ª | 17:00 às 18:00 | Alto Rendimento | Luciano     | 30  | 0 | 0 | 0 | 30 | 100,00% |
| 50 | Vôlei           | Quadra  | 4ª e 6ª | 09:00 às 10:00 | 8 a 11          | Renato      | 10  | 0 | 1 | 0 | 10 | 100,00% |
| 51 | Vôlei           | Quadra  | 4ª e 6ª | 10:00 às 11:00 | 12 a 14         | Renato      | 9   | 1 | 0 | 0 | 10 | 90,00%  |
| 52 | Vôlei           | Quadra  | 4ª e 6ª | 11:00 às 12:00 | Alto Rendimento | Renato      | 30  | 0 | 0 | 0 | 30 | 100,00% |
| 53 | Vôlei           | Quadra  | 4ª e 6ª | 15:00 às 16:00 | 8 a 11          | Renato      | 10  | 0 | 1 | 0 | 10 | 100,00% |
| 54 | Vôlei           | Quadra  | 4ª e 6ª | 16:00 às 17:00 | 12 a 14         | Renato      | 20  | 0 | 2 | 0 | 20 | 100,00% |
| 55 | Vôlei           | Quadra  | 4ª e 6ª | 17:00 às 18:00 | Alto Rendimento | Renato      | 28  | 2 | 2 | 0 | 30 | 93,33%  |
| 56 | Dança Cigana    | Ginásio | 3ª e 5ª | 16:00 às 17:00 | 18+             | Zuleika     | 14  | 1 | 1 | 0 | 15 | 93,33%  |
| 57 | Dança do Ventre | Ginásio | 3ª e 5ª | 17:00 às 18:00 | 18+             | Zuleika     | 18  | 2 | 2 | 0 | 20 | 90,00%  |
| 58 | Dança Cigana    | Ginásio | 3ª e 5ª | 18:00 às 19:00 | 18+             | Zuleika     | 14  | 1 | 1 | 0 | 15 | 93,33%  |
| 59 | Dança Cigana    | Ginásio | 3ª e 5ª | 19:00 às 20:00 | 18+             | Zuleika     | 10  | 0 | 0 | 0 | 10 | 100,00% |
| 60 | Dança Cigana    | Ginásio | 3ª e 5ª | 20:00 às 21:00 | 18+             | Zuleika     | 10  | 0 | 0 | 0 | 10 | 100,00% |
| 61 | Dança Cigana    | Ginásio | 3ª e 5ª | 21:00 às 22:00 | 18+             | Zuleika     | 10  | 0 | 0 | 0 | 10 | 100,00% |
| 62 | Futsal          | Quadra  | 3ª e 5ª | 17:00 às 18:00 | 10 a 14         | Leonardo    | 9   | 1 | 2 | 0 | 10 | 90,00%  |
| 63 | Alongamento     | Ginásio | 4ª e 6ª | 16:00 às 17:00 | 15+             | Paulo César | 9   | 1 | 1 | 0 | 10 | 90,00%  |
| 64 | Hidroginástica  | Piscina | 4ª e 6ª | 10:00 às 11:00 | 18+             | Paulo César | 9   | 1 | 2 | 0 | 10 | 90,00%  |
| 65 | Natação (PCD)   | Ginásio | 4ª e 6ª | 18:00 às 19:00 | 18+             | Vinícius    | 8   | 2 | 2 | 0 | 10 | 80,00%  |

Tabela 2 - Grade Horária



## 2. INDICADORES E METAS

### 2.1 Quadro de Metas do Plano de Trabalho (atualizado)

| QUADRO DE METAS APRESENTADO NO PLANO DE TRABALHO |  | GREIP   | 068/2021   | META  |   |
|--|--|---|--|---|---|
| OBJETIVO DO INDICADOR                            | INDICADOR  | FÓRMULA   | FONTE  | META  |   |
| ATENDIMENTO SOCIO ESPORTIVO                      | Aferir o número de alunos atendidos pelo Equipamento esportivo (média bimestral) | <p><b>Número de Matrículas ativas</b></p> <p>Obs: A estimativa da capacidade total de matriculados na V.O para as atividades sistemáticas é de:</p> <p><b>550</b> por mês</p> <p>*base de cálculo: <b>11</b> professores / <b>3</b> inscrições<br/>15 alunos x 6 turmas por professor x por matrícula</p> | <p>Número total de matrículas realizadas no equipamento esportivo, não evadidos Obs.1.: Número a ser auferido após os 2 primeiros meses de contrato. Obs. 2: Para fins de contagem desta meta, serão desconsiderados os meses de janeiro (férias escolares) e fevereiro (período de cadastramento)</p> | <p>Matrícula do aluno</p>   | <p><b>1 ano 550</b></p> <p><b>2 ano 550</b></p> <p>matrículas ativas</p> <p>1º Ano: 75% da capacidade máxima<br/>2º ano: 80% da capacidade máxima (Média do bimestre) Os valores propostos como metas devem ser alcançados na média do bimestre e apresentados em relatórios bimestrais à SUBEL</p> |
|  | Percentual de Ocupação (média bimestral)   | <p><b>Numero de inscrições realizadas por modalidade, preenchendo a média de inscrições por aula.</b></p> <p>*base de cálculo: <b>11</b> professores x 6 turmas por professor x 25 alunos = 1650</p>  | <p>Contagem do Número total de inscritos nas modalidades esportivas do equipamento</p>   | <p>Ficha de Inscrição</p>   | <p><b>1 ano 75,00%</b></p> <p><b>2 ano 80,00%</b></p> <p>de ocupação total (média do bimestre)</p>  |
|  | Aferir o número de eventos estratégicos (soma quadrimestral)                     | <p><b>Número de eventos estratégicos realizados no quadrimestre</b></p>   | <p>Número absoluto de eventos estratégicos no quadrimestre</p>   | <p>Planejamento dos Eventos Estratégicos programados e Ficha de Descrição dos Eventos</p> | <p><b>1 ano 6</b></p> <p><b>2 ano 6</b></p> <p>1 eventos por quadrimestre</p>   |
|  | Aferir o número de eventos operacionais (soma bimestral)                         | <p><b>Número de eventos operacionais realizados no bimestre</b></p>   | <p>Número absoluto de eventos operacionais no bimestre</p>   | <p>Planejamento dos Eventos Operacionais programados e Ficha de Descrição dos Eventos</p> | <p><b>1 ano 12</b></p> <p><b>2 ano 12</b></p> <p>2 eventos por bimestre</p>   |

| FUNÇÃO<br>EDUCAÇÃO | Promover a articulação da Vila Olímpica com as Escolas da Rede Pública Municipal de Ensino (soma bimestral) | Nº de Escolas da Rede Municipal de ensino no raio de 500 metros que visitaram a V.O.<br><br><b>1</b>  | Número de escolas que visitaram a Vila Olímpica (raio de 500m da VO)   | Registro Administrativo Obs.1: Meta a ser contabilizada após 2 meses da assinatura do contrato. Obs.2: Os meses de janeiro e fevereiro (férias escolares e recadastramento) não serão contabilizados   | 1 ano <b>10</b><br><br>2 ano <b>10</b><br><br>2 por bimestre                                   |
|--------------------|---|---|--|--|--|
| GESTÃO             | Aferir o grau de satisfação dos usuários da Vila Olímpica. (percentual anual)                               | Percentual de usuários satisfeitos / muito satisfeitos em relação aos serviços oferecidos pela V.O<br>Itens a serem avaliados:<br>- instalações;<br>- funcionários Vila Olímpica;<br>- material disponível. | Número de alunos satisfeitos ou muito satisfeitos / total de usuários entrevistados.<br>Obs.: A amostra de usuários entrevistados deve ser representativa. | Pesquisa bimestral a ser realizada por empresa independente, especializada e reconhecida no mercado ou quando for de interesse pela própria SUBEL<br>Obs: Quando realizada sob responsabilidade da OS, a contratação da empresa que fará a pesquisa de satisfação deverá ser feita pela O. S., gestora da V.O. utilizando a Rubrica Demais Despesas. No caso da SUBEL realizar a pesquisa e entregar os resultados a contratada durante o período de vigência anual do Contrato, a mesma deverá utilizar os dados dessa pesquisa na elaboração do seu relatório. | 1 ano <b>85,00%</b><br><br>2 ano <b>90,00%</b><br><br>usuários satisfeitos/ano                 |
|                    | Fomentar o voluntariado - (soma bimestral)  | Taxa de participação de voluntários em atividades realizadas na V.O. em relação ao total de profissionais contratados pela entidade para unidade esportiva  | Nº de voluntários<br><br>/nº de funcionários contratados <b>21</b>   | Contratada ( Termo de Voluntario)  | 1 ano <b>9,50%</b> <b>2</b><br><br>2 ano <b>9,50%</b> <b>2</b><br><br>voluntários por bimestre |

## 2.2 Tabela de Pontuação

| QUADRO DE PONTUAÇÃO DA RENOVAÇÃO  |        |        | GREIP         |       | 068/2021 |                  |
|---|--------|--------|---------------|-------|----------|------------------|
| INDICADOR   | META   |        | PONTUAÇÃO     |       | PESO     | PONTUAÇÃO MÁXIMA |
|   | 1º ANO | 2º ANO | PARÂMETRO     | VALOR |          |                  |
| Número de Matrículas ativas<br>(média bimestral)                        | 550    | 550    | 90% a 100%    | 10    | 2        | 20               |
|   |        |        | 70% a 89%     | 6     |          |                  |
|   |        |        | 50% a 69%     | 3     |          |                  |
|   |        |        | abaixo de 50% | 0     |          |                  |
| Percentual de Ocupação das vagas<br>preenchidas<br>(média bimestral)    | 75,00% | 80,00% | 90% a 100%    | 10    | 2        | 20               |
|   |        |        | 70% a 89%     | 6     |          |                  |
|   |        |        | 50% a 69%     | 3     |          |                  |
|   |        |        | abaixo de 50% | 0     |          |                  |
| Número de Eventos Estratégicos<br>realizados<br>(total do quadrimestre) | 1      | 1      | 90% a 100%    | 10    | 1        | 10               |
|   |        |        | 70% a 89%     | 6     |          |                  |
|   |        |        | 50% a 69%     | 3     |          |                  |
|   |        |        | abaixo de 50% | 0     |          |                  |
| Número de Eventos Operacionais<br>realizados<br>(total do bimestre)     | 2      | 2      | 90% a 100%    | 10    | 1        | 10               |
|   |        |        | 70% a 89%     | 6     |          |                  |
|   |        |        | 50% a 69%     | 3     |          |                  |
|   |        |        | abaixo de 50% | 0     |          |                  |
| Número de Escolas Municipais<br>Visitantes<br>(total do bimestre)       | 2      | 2      | 90% a 100%    | 10    | 2        | 20               |
|   |        |        | 70% a 89%     | 6     |          |                  |
|   |        |        | 50% a 69%     | 3     |          |                  |
|   |        |        | abaixo de 50% | 0     |          |                  |
| Percentual de Usuários Muito<br>Satisfeitos/Satisfeitos<br>(por ano)    | 85,00% | 90,00% | 90% a 100%    | 10    | 1        | 10               |
|   |        |        | 70% a 89%     | 6     |          |                  |
|   |        |        | 50% a 69%     | 3     |          |                  |
|   |        |        | abaixo de 50% | 0     |          |                  |
| Percentual de Participação de<br>Voluntários<br>(total do bimestre)     | 9,50%  | 9,50%  | 90% a 100%    | 10    | 1        | 10               |
|   |        |        | 70% a 89%     | 6     |          |                  |
|   |        |        | 50% a 69%     | 3     |          |                  |
|   |        |        | abaixo de 50% | 0     |          |                  |
| <b>TOTAL</b>  |        |        |               |       |          | <b>100</b>       |

Tabela 4 – Tabela de Pontuação

Crescer com Meta

## 2.3 Comparativo entre as Metas Previstas e Realizadas

| QUADRO DE METAS E RESULTADOS |  |         |                    |                |                |                |                |                |
|------------------------------|--|---------|--------------------|----------------|----------------|----------------|----------------|----------------|
| ÁREA DE RESULTADO            | DESCRIÇÃO DAS METAS  |         | RESULTADO - 1º ANO |                |                |                |                |                |
|                              | INDICADOR  | META    | 1º BIM             | 2º BIM         | 3º BIM         | 4º BIM         | 5º BIM         | 6º BIM         |
|                              |  |         | META ALCANÇADA     | META ALCANÇADA | META ALCANÇADA | META ALCANÇADA | META ALCANÇADA | META ALCANÇADA |
| ATENDIMENTO SOCIOESPORTIVO   | Número de Matrículas ativas (média bimestral)                  | 550     | 349                | 789            | 864            | 945            | 1.032          |                |
|                              | Percentual de Ocupação das Vagas Preenchidas (média bimestral) | 75,00 % | 37,89%             | 88,23%         | 88,06%         | 89,34%         | 92,72%         |                |
|                              | Nº de Eventos Estratégicos Realizados (total do quadrimestre)  | 1       | 1                  | 1              | 1              | 3              | 2              |                |
|                              | Nº de Eventos Operacionais Realizados (total do bimestre)      | 2       | 2                  | 2              | 2              | 2              | 5              |                |
| FUNÇÃO EDUCAÇÃO              | Nº de Escolas Municipais Visitantes (total por bimestre)       | 2       | -                  | 2              | 2              | 1              | 2              |                |
| GESTÃO                       | Percentual de Usuários Muito Satisfeitos/Satisfeitos (por ano) | 85,00 % | -                  | -              | -              | -              | -              |                |
|                              | Percentual de Participação de Voluntários (total do bimestre)  | 9,50 %  | 9,52%              | 9,52%          | 9,52%          | 9,52%          | 9,52%          |                |

Tabela 5 – Comparativo entre as Metas previstas e realizadas

O Quadro de Metas e Resultados demonstra os indicadores e seus respectivos quantitativos, em conformidade com o Plano de Trabalho apresentado pelo META. O Bimestre V, destacado no quadro acima, obteve o seguinte desempenho: **Matrículas Ativas** - Resultado: 1032 - Atingimento da Meta: **157%**; **Percentual de Ocupação das Vagas Preenchidas** - Resultado: **92,72%**; **Eventos Estratégicos** – 2; **Evento Operacional** - Resultado: 5; **Escolas Municipais Visitantes** - Resultado: 2 - Atingimento da Meta: **100%**; **Pesquisa de Satisfação** – Cumpriu a fase de Aplicação do Questionário; **Percentual de Participação de Voluntários** - Resultado: **9,52%** - Atingimento da Meta: **100,25%**.

### 3 DETALHAMENTO POR INDICADOR

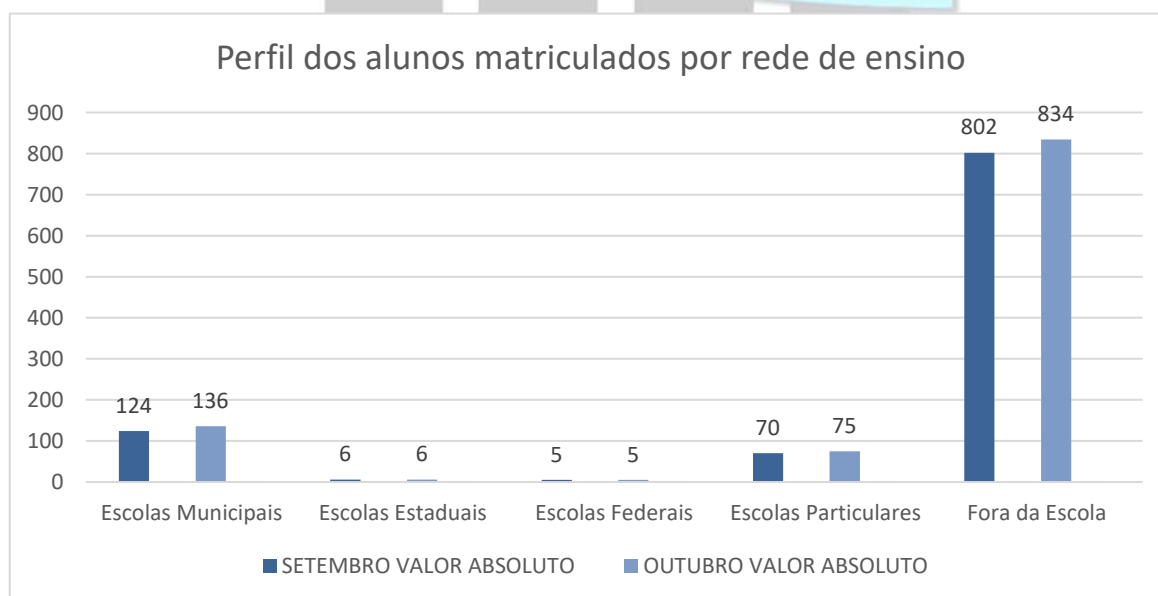
#### 3.1 Número de Matrículas Ativas

| MATRICULADOS - REDE DE ENSINO        |              |             |              |             |              |             |
|--------------------------------------|--------------|-------------|--------------|-------------|--------------|-------------|
| FAIXA ETÁRIA                         | SETEMBRO     |             | OUTUBRO      |             | MÉDIA        |             |
|                                      | VA           | VP          | VA           | VP          | VA           | VP          |
| Escolas Municipais                   | 124          | 12%         | 136          | 13%         | 130          | 13%         |
| Escolas do Amanhã (Municipais)       | 0            | 0%          | 0            | 0%          | 0            | 0%          |
| Escolas Estaduais                    | 6            | 1%          | 6            | 1%          | 6            | 1%          |
| Escolas Federais                     | 5            | 0%          | 5            | 0%          | 5            | 0%          |
| Escolas Particulares                 | 70           | 7%          | 75           | 7%          | 73           | 7%          |
| Escola Municipais de outro Município | 0            | 0%          | 0            | 0%          | 0            | 0%          |
| Outros                               | 0            | 0%          | 0            | 0%          | 0            | 0%          |
| Fora da Escola                       | 802          | 80%         | 834          | 79%         | 818          | 79%         |
| <b>TOTAL</b>                         | <b>1.007</b> | <b>100%</b> | <b>1.056</b> | <b>100%</b> | <b>1.032</b> | <b>100%</b> |

Tabela 6 – Número de Matrículas Ativas

A Tabela 6 – Número de Matrículas Ativas demonstra a distribuição d matrículas que foram realizadas no equipamento classificadas por rede de ensino. Abaixo apresenta-se o gráfico do número de matrículas:

Figura 1 - Gráfico Matriculados por Rede de Ensino



### 3.2 Percentual de Ocupação das Vagas Preenchidas

| PREENCHIMENTO DE VAGAS  |                  |             |              |               |              |               |                         |               |
|-------------------------|------------------|-------------|--------------|---------------|--------------|---------------|-------------------------|---------------|
| ATIVIDADES SISTEMÁTICAS | VAGAS OFERECIDAS |             | SETEMBRO     |               | OUTUBRO      |               | VAGAS PREENCHIDA SMÉDIA |               |
|                         | VA               | VP          | VA           | VP            | VA           | VP            | VA                      | VP            |
| Alongamento             | 130              | 7%          | 120          | 92,31%        | 124          | 95,38%        | 122                     | 93,85%        |
| Capoeira                | 101              | 5%          | 96           | 95,05%        | 99           | 98,02%        | 98                      | 96,53%        |
| Circuito Funcional      | 55               | 3%          | 52           | 94,55%        | 53           | 96,36%        | 53                      | 95,45%        |
| Dança Cigana            | 60               | 3%          | 56           | 93,33%        | 58           | 96,67%        | 57                      | 95,00%        |
| Dança do Ventre         | 20               | 1%          | 16           | 80,00%        | 18           | 90,00%        | 17                      | 85,00%        |
| Futsal                  | 195              | 11%         | 172          | 88,21%        | 183          | 93,85%        | 178                     | 91,03%        |
| Ginástica Localizada    | 150              | 8%          | 140          | 93,33%        | 145          | 96,67%        | 143                     | 95,00%        |
| Hidroginástica          | 445              | 24%         | 426          | 95,73%        | 436          | 97,98%        | 431                     | 96,85%        |
| Hidroterapia            | 65               | 4%          | 63           | 96,92%        | 63           | 96,92%        | 63                      | 96,92%        |
| Iniciação Esportiva     | 190              | 10%         | 183          | 96,32%        | 187          | 98,42%        | 185                     | 97,37%        |
| Natação                 | 10               | 1%          | 6            | 60,00%        | 8            | 80,00%        | 7                       | 70,00%        |
| Natação Infantil        | 160              | 9%          | 145          | 90,63%        | 153          | 95,63%        | 149                     | 93,13%        |
| Pilates                 | 150              | 8%          | 154          | 96,25%        | 148          | 92,50%        | 151                     | 94,38%        |
| Vôlei                   | 110              | 6%          | 101          | 91,82%        | 107          | 97,27%        | 104                     | 94,55%        |
| <b>TOTAL</b>            | <b>1841</b>      | <b>100%</b> | <b>1.730</b> | <b>90,32%</b> | <b>1.782</b> | <b>95,13%</b> | <b>1.756</b>            | <b>92,72%</b> |

Tabela 7 – Percentual de Ocupação das Vagas Preenchidas

A Tabela 7 – Percentual de Ocupação das Vagas Preenchidas, detalha o resultado do indicador **Percentual de Ocupação das Vagas Preenchidas**.

**Crescer com Meta**

### 3.2.1 Perfil de Inscrições por Gênero

| INSCRIÇÕES - GÊNERO |              |             |              |             |              |             |
|---------------------|--------------|-------------|--------------|-------------|--------------|-------------|
| GÊNERO              | SETEMBRO     |             | OUTUBRO      |             | MÉDIA        |             |
|                     | VA           | VP          | VA           | VP          | VA           | VP          |
| Feminino            | 1.230        | 71%         | 1.254        | 70%         | 1.242        | 71%         |
| Masculino           | 500          | 29%         | 528          | 30%         | 514          | 29%         |
| <b>TOTAL</b>        | <b>1.730</b> | <b>100%</b> | <b>1.782</b> | <b>100%</b> | <b>1.756</b> | <b>100%</b> |

Tabela 8 – Inscrições por Gênero

A Tabela 8 - Inscrições - Gênero demonstra a distribuição das inscrições que foram realizadas no equipamento esportivo.

### 3.2.2 Perfil de Inscrições por Faixa Etária

| INSCRIÇÕES - FAIXA ETÁRIA   |              |             |              |             |              |             |
|-----------------------------|--------------|-------------|--------------|-------------|--------------|-------------|
| FAIXA ETÁRIA                | SETEMBRO     |             | OUTUBRO      |             | MÉDIA        |             |
|                             | VA           | VP          | VA           | VP          | VA           | VP          |
| 6 meses a 5 anos e 11 meses | 35           | 2%          | 36           | 2%          | 36           | 2%          |
| 6 a 9 anos e 11 meses       | 146          | 8%          | 149          | 8%          | 148          | 8%          |
| 10 a 13 anos e 11 meses     | 165          | 10%         | 172          | 10%         | 169          | 10%         |
| 14 a 17 anos e 11 meses     | 183          | 11%         | 198          | 11%         | 191          | 11%         |
| 18 a 39 anos e 11 meses     | 459          | 27%         | 474          | 27%         | 467          | 27%         |
| 40 a 59 anos e 11 meses     | 422          | 24%         | 428          | 24%         | 425          | 24%         |
| A partir de 60 anos         | 320          | 18%         | 325          | 18%         | 323          | 18%         |
| PCD                         | 0            | 0%          | 0            | 0%          | 0            | 0%          |
| <b>TOTAL</b>                | <b>1.730</b> | <b>100%</b> | <b>1.782</b> | <b>100%</b> | <b>1.756</b> | <b>100%</b> |

Tabela 9 - Inscrições - Faixa Etária

A Tabela 9 - Inscrições - Faixa Etária demonstra o número de alunos inscritos por faixa etária.

### 3.2.3 Perfil de Inscrições PCD

| INSCRIÇÕES - PCD |          |             |          |             |          |             |
|------------------|----------|-------------|----------|-------------|----------|-------------|
| FAIXA ETÁRIA     | SETEMBRO |             | OUTUBRO  |             | MÉDIA    |             |
|                  | VA       | VP          | VA       | VP          | VA       | VP          |
| Bocha            | 0        | 0%          | 0        | 0%          | 0        | 0%          |
| Natação          | 7        | 100%        | 7        | 100%        | 7        | 100%        |
| <b>TOTAL</b>     | <b>7</b> | <b>100%</b> | <b>7</b> | <b>100%</b> | <b>7</b> | <b>100%</b> |

Tabela 10 - Inscrições - PCD

A Tabela 10 - Inscrições - PCD demonstra o número de alunos inscritos por modalidade.

### 3.2.4 Média de novas Inscrições e Evasões

| NOVAS INSCRIÇÕES - FAIXA ETÁRIA |           |            |           |            |           |           |
|---------------------------------|-----------|------------|-----------|------------|-----------|-----------|
| FAIXA ETÁRIA                    | SETEMBRO  |            | OUTUBRO   |            | MÉDIA     |           |
|                                 | VA        | VP         | VA        | VP         | VA        | VP        |
| 6 meses a 5 anos e 11 meses     | 0         | 0%         | 4         | 6%         | 2         | 3%        |
| 6 a 9 anos e 11 meses           | 7         | 12%        | 8         | 13%        | 8         | 13%       |
| 10 a 13 anos e 11 meses         | 6         | 11%        | 8         | 13%        | 7         | 12%       |
| 14 a 17 anos e 11 meses         | 9         | 16%        | 2         | 3%         | 6         | 9%        |
| 18 a 39 anos e 11 meses         | 26        | 46%        | 18        | 29%        | 22        | 37%       |
| 40 a 59 anos e 11 meses         | 9         | 16%        | 16        | 26%        | 13        | 21%       |
| A partir de 60 anos             | 0         | 0%         | 6         | 10%        | 3         | 5%        |
| PCD                             | 0         | 0%         | 0         | 0%         | 0         | 0%        |
| <b>TOTAL</b>                    | <b>57</b> | <b>48%</b> | <b>62</b> | <b>52%</b> | <b>60</b> | <b>3%</b> |

Tabela 11 - Novas Inscrições

A Tabela 11 - Novas Inscrições - Faixa Etária demonstra a distribuição de novas inscrições por faixa etária, em cada mês do período. É importante observar que as inscrições ativas compreendem a soma dos novos alunos com os alunos que já estavam inscritos em períodos anteriores e não foram evadidos, enquanto que o número de novas inscrições corresponde somente ao quantitativo de novos alunos inscritos em cada mês.



| EVASÕES - FAIXA ETÁRIA      |          |            |          |            |          |           |
|-----------------------------|----------|------------|----------|------------|----------|-----------|
| FAIXA ETÁRIA                | SETEMBRO |            | OUTUBRO  |            | MÉDIA    |           |
|                             | VA       | VP         | VA       | VP         | VA       | VP        |
| 6 meses a 5 anos e 11 meses | 0        | 0%         | 0        | 0%         | 0        | 0%        |
| 6 a 9 anos e 11 meses       | 0        | 0%         | 0        | 0%         | 0        | 0%        |
| 10 a 13 anos e 11 meses     | 0        | 0%         | 0        | 0%         | 0        | 0%        |
| 14 a 17 anos e 11 meses     | 0        | 0%         | 0        | 0%         | 0        | 0%        |
| 18 a 39 anos e 11 meses     | 1        | 100%       | 1        | 100%       | 1        | 100%      |
| 40 a 59 anos e 11 meses     | 0        | 0%         | 0        | 0%         | 0        | 0%        |
| A partir de 60 anos         | 0        | 0%         | 0        | 0%         | 0        | 0%        |
| PCD                         | 0        | 0%         | 0        | 0%         | 0        | 0%        |
| <b>TOTAL</b>                | <b>1</b> | <b>50%</b> | <b>1</b> | <b>50%</b> | <b>1</b> | <b>0%</b> |

Tabela 12 – Evasões – Faixa Etária

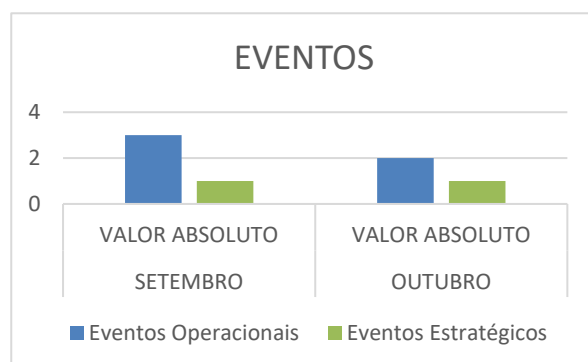
A Tabela 12 - Evasões - Faixa Etária demonstra o quantitativo de alunos evadidos por faixa etária por mês.

### 3.3 Número de Eventos Estratégicos e Operacionais Realizados

| EVENTOS              |          |             |          |             |                           |             |
|----------------------|----------|-------------|----------|-------------|---------------------------|-------------|
| TIPO DE EVENTO       | SETEMBRO |             | OUTUBRO  |             | TOTAL DE EVENTOS BIMESTRE |             |
|                      | VA       | VP          | VA       | VP          | VA                        | VP          |
| Eventos Operacionais | 3        | 75%         | 2        | 67%         | 5                         | 71%         |
| Eventos Estratégicos | 1        | 25%         | 1        | 33%         | 2                         | 29%         |
| <b>TOTAL</b>         | <b>4</b> | <b>100%</b> | <b>3</b> | <b>100%</b> | <b>7</b>                  | <b>100%</b> |

Tabela 13 – Eventos Estratégicos e Operacionais

A Tabela 13 - Número de Eventos Estratégicos Operacionais Realizados demonstra o resultado dos indicadores **Eventos Estratégicos e Eventos Operacionais**. Gráfico abaixo:



| INTEGRAÇÃO REDE MUNICIPAL DE ENSINO |                             |                |
|-------------------------------------|-----------------------------|----------------|
| ESCOLAS                             | CRE                         | DATA DA VISITA |
| 1                                   | E.M Presidente Eurico Dutra | 4ª             |
|                                     |                             | 30/09/2022     |
|                                     |                             | 18/10/2022     |

Tabela 14 – Escolas Municipais Visitantes

A Tabela 14 – Escolas Municipais Visitantes demonstra as visitas realizadas pelas Escolas Municipais no período.



### 3.5 Percentual de Usuários muito Satisfeitos/Satisfeitos

| FASES DE EXECUÇÃO   | OBSERVAÇÃO   | SETEMBRO | OUTUBRO                                  |
|---|--|----------|--|
| Escolha do Fornecedor   | Apresentação da empresa escolhida e sua experiência no mercado<br><b>(Descrever o nome da empresa escolhida no bimestre que a ação foi realizada)</b>  |          |  |
| Definição da Metodologia de Pesquisa                                      | Apresentação da metodologia que será utilizada de acordo com o perfil da Vila<br><b>(Descrever o tipo de metodologia escolhida no bimestre que a ação foi realizada no anexo do relatório)</b>   |          |  |
| Definição do Tamanho da Amostra   | Apresentação definindo sua representatividade em relação ao universo estudado e o intervalo de confiança de 95%<br><b>(Descrever o tamanho da Amostra definida no bimestre que a ação foi realizada no anexo do relatório)</b>   |          |  |
| Desenvolvimento do Questionário   | Apresentação das perguntas do questionário de acordo com as peculiaridades do equipamento em questão<br><b>(apresentar no anexo do relatório)</b>  |          |  |
| Teste do Questionário   | Apresentação do período em que será aplicado o teste<br><b>(apresentar no anexo do relatório)</b>  |          |  |
| Aplicação do Questionário   | Apresentação dos critérios de validação das respostas e informação do número de entrevistadores que trabalharão no campo<br><b>(Descrever a data escolhida para aplicação do questionário no bimestre que a ação será ainda realizada para inspeção no anexo do relatório)</b> | X        | X  |
| Compilação e Análise Estatística dos Dados e Desenvolvimento de Relatório | Apresentação dos resultados com considerações de melhorias<br><b>(apresentar no anexo do relatório)</b>  |          |  |
| <b>RESULTADO DA PESQUISA</b>  | <b>PERCENTUAL DE PESSOAS MUITO SATISFEITAS</b>   |          | <b>PERCENTUAL DE PESSOAS SATISFEITAS</b> |
| <b>RESULTADO FINAL</b>  |  |          |  |

Tabela 15 - Percentual de Usuários muito Satisfeitos/Satisfeitos

A Tabela 15 - Percentual de Usuários muito Satisfeitos/Satisfeitos demonstra o planejamento e a execução para todas as etapas da Pesquisa de Satisfação. No Bimestre III, foi definido a aplicação do questionário, conforme apresenta-se no Relatório da Pesquisa de Satisfação (anexo).

### 3.6 Percentual de participação de Voluntários

| NÚMERO TOTAL DE PESSOAL NO CONTRATO                           | 21    |           | ATINGIMENTO | OBSERVAÇÕES |
|---|-------|-----------|-------------|-------------|
| PERCENTUAL DA META  | META  | RESULTADO |             |             |
|   | 9,50% | 9,52%     | 100,25%     |             |
| NÚMERO DE VOLUNTÁRIOS A SEREM RECRUTADOS DE ACORDO COM A META | META  | RESULTADO |             |             |
|   | 2     | 2         |             |             |

| Nº | VOLUNTÁRIOS - NOMES              | FUNÇÃO                  | INFORMAÇÃO DE TRABALHO VOLUNTÁRIO |            |                      |                     |
|----|----------------------------------|-------------------------|-----------------------------------|------------|----------------------|---------------------|
|    |                                  |                         | DIAS                              | HORÁRIO    | DATA DE RECRUTAMENTO | DATA DE AFASTAMENTO |
| 1  | Carolina Andreлина Azaro Esteves | Auxiliar Administrativo | 3ª e 5ª                           | 13h às 17h | 19/09/2022           |                     |
| 2  | Arthur Lessa Pereira             | Auxiliar Administrativo | 4ª e 6ª                           | 13h às 17h | 03/10/2022           |                     |
| 3  |                                  |                         |                                   |            |                      |                     |
| 4  |                                  |                         |                                   |            |                      |                     |
| 5  |                                  |                         |                                   |            |                      |                     |
| 6  |                                  |                         |                                   |            |                      |                     |
| 7  |                                  |                         |                                   |            |                      |                     |
| 8  |                                  |                         |                                   |            |                      |                     |
| 9  |                                  |                         |                                   |            |                      |                     |
| 10 |                                  |                         |                                   |            |                      |                     |



Tabela 16 - Voluntariado

A Tabela 16 - Percentual de participação de Voluntários demonstra o resultado do indicador Percentual de Participação de Voluntários, com informativos sobre os colaboradores como relação nominal, atividades e datas. O percentual de voluntários que exercem atividades na Vila Olímpica foi obtido pela divisão do número de voluntários pelo número de funcionários contratados dividido por cem, conforme fórmula a seguir:

$$\text{Número de Voluntários} / (\text{Número de Funcionários Contratados} / 100) = 2 / (21 / 100) = 2 / 0,21 = 9,52\%$$

## 4. COMPROVANTES



### 4.1 Eventos Estratégicos

|   |                                       |                                     |
|---|---------------------------------------|-------------------------------------|
|        |                                       |                                     |
| 0   |                                       |                                     |
| <b>ANEXO XIX - RELATÓRIO DE EVENTOS</b>   |                                       |                                     |
| <b>Ficha de Descrição dos Eventos (Estratégicos e/ou Operacionais)</b>                  |                                       |                                     |
| <b>Nome do Evento:</b> Festival de Primavera  | <b>Data de Realização:</b> 24/09/2022 | <b>Tipo do Evento:</b> Estratégico  |
| <b>Local do Evento:</b> Vila Olímpica do Greip  | <b>Horário do Evento:</b> 10:00       |                                     |
| <b>Público Alvo:</b> Alunos do Greip  | <b>Número de Atendimentos:</b> 111    | <b>Número de Participantes:</b> 111 |
| <b>Objetivo do Evento</b>   |                                       |                                     |
| Estimular o interesse pela preservação do meio ambiente e para uma atitude sustentável. |                                       |                                     |
| <b>Descrição do Evento</b>  |                                       |                                     |
| Apresentação artística de boas vindas a estação de Primavera                            |                                       |                                     |
| <b>Resultados</b>   |                                       |                                     |
| O Resultado foi Produtivo.  |                                       |                                     |
|      |                                       |                                     |

|   |                                       |                                     |
|---|---------------------------------------|-------------------------------------|
|                                  |                                       |                                     |
| 0   |                                       |                                     |
| <b>ANEXO XIX - RELATÓRIO DE EVENTOS</b>   |                                       |                                     |
| <b>Ficha de Descrição dos Eventos (Estratégicos e/ou Operacionais)</b>  |                                       |                                     |
| <b>Nome do Evento:</b> Dia das Crianças   | <b>Data de Realização:</b> 09/10/2022 | <b>Tipo do Evento:</b> Estratégico  |
| <b>Local do Evento:</b> Vila Olímpica do Greip  | <b>Horário do Evento:</b> 10:00       |                                     |
| <b>Público Alvo:</b> Alunos do Greip  | <b>Número de Atendimentos:</b> 235    | <b>Número de Participantes:</b> 235 |
| <b>Objetivo do Evento</b>   |                                       |                                     |
| Promover atividades culturais e esportivas, visando dar a criança oportunidades de lazer e sociabilidade educativas |                                       |                                     |
| <b>Descrição do Evento</b>  |                                       |                                     |
| Durante o dia tivemos varias brincadeira e atividades para a criança aproveitarem e se divertirem.                  |                                       |                                     |
| <b>Resultados</b>   |                                       |                                     |
| Foi um dia de muita diversão e entretenimento.  |                                       |                                     |
|                                 |                                       |                                     |

## 4.2 Eventos Operacionais

20/34

|   |                                       |                                    |
|---|---------------------------------------|------------------------------------|
|    |                                       |                                    |
| <b>ANEXO XIX - RELATÓRIO DE EVENTOS</b>   |                                       |                                    |
| <b>Ficha de Descrição dos Eventos (Estratégicos e/ou Operacionais)</b>  |                                       |                                    |
| <b>Nome do Evento:</b> Roda de conversa sobre Setembro Amarelo turma Pilates  | <b>Data de Realização:</b> 27/09/2022 | <b>Tipo do Evento:</b> Operacional |
| <b>Local do Evento:</b> Vila Olímpica do Greip  | <b>Horário do Evento:</b> 15:00       |                                    |
| <b>Público Alvo:</b> Alunos do Greip  | <b>Número de Atendimentos:</b> 30     | <b>Número de Participantes:</b> 30 |
| <b>Objetivo do Evento</b>   |                                       |                                    |
| <p>Conscientização sobre a prevenção do suicídio, buscando alertar a população a respeito da realidade da prática no Brasil e no mundo.</p> |                                       |                                    |
| <b>Descrição do Evento</b>  |                                       |                                    |
| <p>promover discussões sobre questões sociais e os reflexos causados na saúde mental.</p>   |                                       |                                    |
| <b>Resultados</b>   |                                       |                                    |
| <p>O Resultado foi Produtivo.</p>   |                                       |                                    |
|    |                                       |                                    |

|  |  |                                    |
|--|--|------------------------------------|
|   |  |                                    |
| <b>ANEXO XIX - RELATÓRIO DE EVENTOS</b>  |  |                                    |
| <b>Ficha de Descrição dos Eventos (Estratégicos e/ou Operacionais)</b>   |  |                                    |
| <b>Nome do Evento:</b> Passeio na Fazendinha   | <b>Data de Realização:</b> 20/09 a 21/09 | <b>Tipo do Evento:</b> Operacional |
| <b>Local do Evento:</b> Vila Olímpica do Greip   | <b>Horário do Evento:</b> 15:00          |                                    |
| <b>Público Alvo:</b> Alunos do Greip   | <b>Número de Atendimentos:</b> 50        | <b>Número de Participantes:</b> 50 |
| <b>Objetivo do Evento</b>  |  |                                    |
| <p>Proporcionar as crianças uma forma diferente de brincar e aprender através do contato com os animais.</p>   |  |                                    |
| <b>Descrição do Evento</b>   |  |                                    |
| <p>Passeio foi realizado de forma lúdica e informativa.</p>  |  |                                    |
| <b>Resultados</b>  |  |                                    |
| <p>Informativo, e muito aproveitado pelas crianças.</p>  |  |                                    |
|    |  |                                    |

**ANEXO XIX - RELATÓRIO DE EVENTOS**

**Ficha de Descrição dos Eventos (Estratégicos e/ou Operacionais)**

|   |                                       |                                    |
|---|---------------------------------------|------------------------------------|
| <b>Nome do Evento:</b> Ação de Distribuição de Cobertores | <b>Data de Realização:</b> 01/09/2022 | <b>Tipo do Evento:</b> Operacional |
| <b>Local do Evento:</b> Vila Olímpica do Greip            | <b>Horário do Evento:</b> 15:00       | <b>Número de Participantes:</b> 50 |
| <b>Público Alvo:</b> Alunos do Greip                      | <b>Número de Atendimentos:</b> 50     |                                    |

**Objetivo do Evento**

Atender Pessoas de vulnerabilidade em situação de rua.

**Descrição do Evento**

A distribuição aconteceu para o enfrentamento das baixas temperatura.

**Resultados**



**ANEXO XIX - RELATÓRIO DE EVENTOS**

**Ficha de Descrição dos Eventos (Estratégicos e/ou Operacionais)**

|   |                                       |                                    |
|---|---------------------------------------|------------------------------------|
| <b>Nome do Evento:</b> Aulão de Hidrogisnatica Outubro Rosa | <b>Data de Realização:</b> 13/10/2022 | <b>Tipo do Evento:</b> Operacional |
| <b>Local do Evento:</b> Vila Olímpica do Greip              | <b>Horário do Evento:</b> 15:00       | <b>Número de Participantes:</b> 65 |
| <b>Público Alvo:</b> Alunos do Greip                        | <b>Número de Atendimentos:</b> 65     |                                    |

**Objetivo do Evento**

Compartilhar informações e promover a conscientização sobre a doença

**Descrição do Evento**

Aula um modo de passar informação sobre a Doença, e a importância da atividade física para a saúde

**Resultados**

Diversão e conhecimento



**ANEXO XIX - RELATÓRIO DE EVENTOS**

**Ficha de Descrição dos Eventos (Estratégicos e/ou Operacionais)**

|  |                                       |                                    |
|--|---------------------------------------|------------------------------------|
| <b>Nome do Evento:</b> Roda de Conversa sobre outubro Rosa | <b>Data de Realização:</b> 19/10/2022 | <b>Tipo do Evento:</b> Operacional |
| <b>Local do Evento:</b> Vila Olímpica do Greip             | <b>Horário do Evento:</b> 10:00       |                                    |
| <b>Público Alvo:</b> Alunos do Greip                       | <b>Número de Atendimentos:</b> 75     | <b>Número de Participantes:</b> 75 |

**Objetivo do Evento**

dar visibilidade, promover ações e fomentar o debate sobre o tema e assim alertar as mulheres e a sociedade da importância da prevenção e do diagnóstico precoce do câncer de mama.

**Descrição do Evento**

Promover a conscientização e incentivar a busca de informação a prevenção e ao tratamento.



**Resultados**



Trazer conhecimento sobre o assunto conhecimento.





### 4.3 Visita as escolas

|   |   |                              |                            |
|---|---|------------------------------|----------------------------|
| <br><b>INSTITUTO</b><br>Crescer com Meta   |   |                              |                            |
| <b>Registro Administrativo da Parceria com a Escola</b>   |   |                              |                            |
| Nome da Vila Olímpica: <u>V.O. GREIP da Pinha</u>   | Nome do visitante: <u>Lara Lira de Castro</u> | Cargo: <u>Assist. Social</u> | CPF: <u>137.716.323-00</u> |
| Nome da Escola Parceira: <u>Creche Municipal Tia Ruth Costa Santos</u>  | Nº CRE: <u>4ª</u>                             | Diretor(a) da Escola:        |                            |
| Local da realização:  | Data de realização: <u>30/09/2022</u>         |                              |                            |
| <p>Descrever o objetivo da ação desenvolvida</p> <p><u>Divulgação desta Vila Olímpica, V.O. GREIP da Pinha, Parceria com a Escola e divulgação do Projeto e Promoção do esporte.</u></p>  |   |                              |                            |
| <p>Descrever detalhadamente como a ação foi aplicada</p> <p><u>Realização de visita na Creche Municipal Tia Ruth Costa Santos, para falar Parceria com a nossa Vila Olímpica e ofertar atividades gratuitas para os alunos.</u></p> |   |                              |                            |
| ANEXAR FOTOS  |   |                              |                            |
| <br>Patrícia Maria V. Romfim<br>Mat. 12/246.974-0<br>Diretor Adjunto   |   |                              |                            |

|  |   |  |                            |
|--|---|--|----------------------------|
| <br><b>INSTITUTO</b><br>Crescer com Meta  |   |  |                            |
| <b>Registro Administrativo da Parceria com a Escola</b>  |   |  |                            |
| Nome da Vila Olímpica: <u>V.O. GREIP da Pinha</u>  | Nome do visitante: <u>Patrícia Maria Romfim</u> | Cargo: <u>Coordenadora</u>                         | CPF: <u>132.084.227-93</u> |
| Nome da Escola Parceira:   | Nº CRE: <u>4ª</u>                               | Diretor(a) da Escola: <u>Patrícia Maria Romfim</u> |                            |
| Local da realização: <u>Creche Municipal Tia Ruth Costa Santos</u>   | Data de realização: <u>29/10/2022</u>           |  |                            |
| <p>Descrever o objetivo da ação desenvolvida</p> <p><u>Divulgação da Vila Olímpica, Parceria e Promoção do esporte.</u></p>  |   |  |                            |
| <p>Descrever detalhadamente como a ação foi aplicada</p> <p><u>Ofertar atividades gratuitas e apresentar nossas modalidades para os alunos e professores da Creche Municipal Tia Ruth Costa Santos durante nossa visita.</u></p> |   |  |                            |
| ANEXAR FOTOS   |   |  |                            |
| <br>Patrícia Maria V. Romfim<br>Mat. 12/246.974-0<br>Diretor Adjunto  |   |  |                            |

## 4.3 Trabalho Voluntário



19/09/2022

### TERMO DE ADESÃO DE SERVIÇO VOLUNTÁRIO.

que entre si celebram o Instituto Crescer com Meta, com sede na Av. Ayrton Senna nº 3000 B12

Sala 224, neste ato representado pela Coordenador JULIA DE CARVALHO, e o Sr(a)

Carolina Andreolina Agaro Esteves

CPF 146.574.727-39 RG 27494318-0

residente na cidade de Rio de Janeiro

rua Indígena nº 40

bairro Penha aqui denominado como "Voluntário",

com fundamento na Lei nº 9.608, de 18 de fevereiro de 1998, resolvem firmar o presente

instrumento, regido pela seguinte cláusula e condições:

Cláusula Primeira: O serviço voluntário será prestado Vila Olímpica Caxip da Penha realizado de forma espontânea, sem o recebimento de qualquer contraprestação financeira ou outro tipo de remuneração, pecuniária ou não, sem vínculo empregatício, funcional ou qualquer outra obrigação de natureza trabalhista, previdenciária, tributária ou afim, de acordo com as seguintes condições:

Local da prestação dos serviços voluntários: Vila Olímpica Caxip da Penha

Serviço(s) discriminado(s): Auxilia administrativo

Período de atividade (ocasional, diária, semanal, mensal): semanal

Horário de início e término da prestação dos serviços: 3ª e 5ª - 13h às 17h

Carolina Andreolina A. Esteves

Voluntário

Julia de Carvalho

Coordenador  
Instituto Crescer com Meta

instituto Crescer com Meta  
Av Ayrton Senna Nº 3000 BL 2 Sala 224  
[institulocrescercometa@gmail.com](mailto:institulocrescercometa@gmail.com)  
Tels 21 2596-6362

Digitalizada com CamScanner



03/10/2022

TERMO DE ADESÃO DE SERVIÇO VOLUNTÁRIO.

que entre si celebram o Instituto Crescer com Meta, com sede na Av. Ayrton Senna nº 3000 B12

Sala 224, neste ato representado pela Coordenador Julia de Carvalho, e o Sr(a)

Arthur Serra Pereira

CPF 149.526.337-97 RG 255448037

residente na cidade de Rio de Janeiro

rua Entrada Coronel Pereira nº 108 BLO2 apto 206

bairro Grázi aqui denominado como "Voluntário".

com fundamento na Lei nº 9.608, de 18 de fevereiro de 1998, resolvem firmar o presente

instrumento, regido pela seguinte cláusula e condições:

Cláusula Primeira: O serviço voluntário será prestado Vila Olímpica  
Grup da Penha realizado de forma espontânea, sem o recebimento de  
qualquer contraprestação financeira ou outro tipo de remuneração, pecuniária ou não, sem  
vínculo empregatício, funcional ou qualquer outra obrigação de natureza trabalhista,  
previdenciária, tributária ou afim, de acordo com as seguintes condições:

Local da prestação dos serviços voluntários: Vila Olímpica Grup da Penha

Serviço(s) discriminado(s): auxílios administrativo

Período de atividade (ocasional, diária, semanal, mensal) semanal

Horário de início e término da prestação dos serviços: 4ª a 6ª de 13h as 16h

Arthur Serra Pereira

Voluntário

Julia de Carvalho

Coordenador  
Instituto Crescer com Meta

Instituto Crescer com Meta  
Av Ayrton Senna Nº 3000 BL 2 Sala 224  
[institutocrescercometa@gmail.com](mailto:institutocrescercometa@gmail.com)  
Tels 21 2596-6362

Digitalizada com CamScanner

#### 4.4 Pesquisa de Satisfação

Objetivando seguir o previsto em Edital, a Pesquisa de Satisfação é realizada por empresa independente e está em anexo.

Vale salientar que inserir a Pesquisa na ordem orientada pelo Manual de Elaboração de Relatórios da SUBEL causaria dificuldades para a formatação deste documento.

#### 5 PARCERIAS

Nada a relatar para o período.

#### 6 ATENDIMENTO MULTIDISCIPLINAR

| ATENDIMENTO MULTIDISCIPLINAR                              |             |             |                   |
|---|-------------|-------------|-------------------|
| MODALIDADES   | SETEMBRO    | OUTUBRO     | MÉDIA DO BIMESTRE |
| ENFERMAGEM  | 437         | 440         | 438               |
| ASSISTÊNCIA SOCIAL  | 416         | 418         | 417               |
| PEDAGOGIA   | 0           | 0           | 0                 |
| PSICOLOGIA  | 398         | 400         | 399               |
| <b>TOTAL ATENDIMENTO MENSAL - EQUIPE MULTIDISCIPLINAR</b> | <b>1251</b> | <b>1258</b> | <b>1254</b>       |

Tabela 17 - Atendimento Multidisciplinar

A Tabela 17 - Atendimento Multidisciplinar demonstra o resultado dos atendimentos da equipe multidisciplinar no período. Vale salientar que as informações estão em consonância com o apresentado em relatório específico do setor enviado a SUBEL.

#### 7 CAPACITAÇÕES

Nada a relatar para o período.

#### 8 PLANEJAMENTO BIMESTRAL

O Planejamento Bimestral da Vila Olímpica contempla o acompanhamento do Calendário tradicional. Dessa forma objetiva-se conseguir uma participação efetiva dos alunos e da comunidade local, uma vez que os temas abordados são de interesse comum e podem atrair muitos participantes. A estratégia é estender as atividades do equipamento esportivo ao maior número de pessoas possível e captar novos alunos através da vivência nessas atividades.

## 9 ANÁLISE SWOT (Forças, Oportunidades, Fraquezas e Ameaças)

**Análise de forças** – Nada a declarar para o momento.

**Oportunidades** – Nada a declarar para o momento.

**Fraquezas** – Nada a declarar para o momento.

**Ameaças** – Pandemia de COVID-19.

## 10 ANEXOS


- Pesquisa de Satisfação;
- Mídia Digital contendo arquivo deste relatório.

## 11 CONSIDERAÇÕES FINAIS

Ao analisarmos a gestão do V bimestre do 1º ano, podemos avaliar como satisfatória, pois as metas propostas, assim como as ações e o cronograma previsto no programa de trabalho, vêm sendo realizados, atendendo as demandas da Vila Olímpica do GREIP.

O cuidado nas ações elaboradas e executadas pela equipe de gestão permitiu o ajuste nos procedimentos de controle dos dados, estreito monitoramento dos alunos e ações mais arrojadas que qualificaram o atendimento dos mesmos.

Cabe ressaltar que este Relatório foi elaborado dentro das normas estabelecidas em Manual de Procedimento do Departamento de Metas da SUBEL 2019, onde foram contempladas todas as Metas e ações estabelecidas no cronograma de execução contratual. Informamos que foram utilizadas as ferramentas de controle e monitoramento da SUBEL para monitoramento técnico, que corroboraram para elaboração deste documento.



---

Leonardo Costa  
Presidente

# Pesquisa de Satisfação



Período: Setembro/22 a Outubro/22

## APRESENTAÇÃO

A **Pesquisa** é uma das mais importantes ferramentas para Gestão Empresarial, de Pessoas e Planejamento Estratégico de Recursos Humanos.

Ela é uma forte estratégia de sustentabilidade, de busca pela eficiência e de construção de um ambiente adequado aos desafios encarados na execução das atividades.

**Entre os muitos objetivos de uma pesquisa no processo de gestão estão:**

- Mensurar o que os usuários estão pensando, sentindo e fazendo sobre os processos, produtos e serviços da organização e do projeto em geral.
- Mensurar o nível de satisfação dos funcionários e colaboradores com relação aos aspectos do ambiente organizacional e a maneira como as pessoas interagem uma com as outras.
- Contribuir para o desenvolvimento das pessoas na organização.
- Apresentar as informações necessárias para a identificação de oportunidades de melhoria e a elaboração de um plano de ações.



## PROPOSTA PARA OS DESAFIOS ENCONTRADOS

A gestão do Projeto da Vila Olímpica do Greip é uma ferramenta de parceria entre o 3º Setor e o 1º Setor de uma sociedade e oferece a população a possibilidade de participar de ações que visem o seu desenvolvimento.

Neste universo de atuação, perceber se a resposta do trabalho acontece na direção dos objetivos é fundamental para que a gestora atue nos ajustes necessários.

Isto sem citar a necessidade de monitorar as metas de satisfação definidas na pactuação inicial descrita no contrato de gestão junto a Prefeitura da Cidade do Rio de Janeiro, através da Secretaria de Esporte e Lazer.

A execução do trabalho levou em consideração 6 fases de desenvolvimento:

### 1 – Fase de Estruturação

Nesta fase, toda a proposta é discutida, o conhecimento das dinâmicas do projeto, seus objetivos e estruturas são fundamentais para a preparação dos passos seguintes.

### 2 – Fase de Construção

Nesta fase, propomos alguns instrumentos e procedimentos no sentido de atender as necessidades da fase anterior.

### 3 – Fase de Validação

Nesta fase, testamos a eficiência e o entendimento dos instrumentos elaborados.



#### 4 – Fase de Execução

Nesta fase, executamos os instrumentos com as dinâmicas, prazos e quantidades estabelecidas.

#### 5 – Fase de Tabulação

Nesta fase, os dados apropriados são organizados em grupos de informações e comparados com os objetivos e metas.

#### 6 – Fase de Apresentação

Nesta fase, o processo se finda com a apresentação do produto final.

### FORMATAÇÃO DA METODOLOGIA DA PESQUISA

O objetivo inicial da pesquisa organizada junto a Vila Olímpica do Greip foi atender a solicitação do contrato de gestão e avaliar a satisfação de **usuários**.

Porém a oportunidade de construir uma ferramenta de avaliação mais completa da gestão gerou a proposta de formatar uma pesquisa que objetivasse o fornecimento de dados setorizados e gerais, em temas e atuações estratégicas. Isto foi identificado na fase de estruturação do trabalho e conhecimento das demandas de informações.

Com essa missão definida, partimos para um estudo de caso (fase de construção), onde são apresentados instrumentos e tabulações que objetivem evidenciar alguns dados captados no processo de funcionamento da Vila Olímpica.

Aprovados os instrumentos e processos, criamos vários exercícios de validação dos mesmos para garantir que o entendimento e a eficiência do processo sejam alcançados.

A proposta final é apropriar informações sobre o desempenho da Gestão em relação aos seus usuários e em relação aos seus funcionários e colaboradores.



### TESTE DO QUESTIONÁRIO

O Instituto Crescer com Meta solicitou que a **pesquisa venha a ser realizada nos meses de Outubro e Novembro de 2022**.

### APLICAÇÃO DO QUESTIONÁRIO



A pesquisa será realizada em várias datas durante o bimestre, dentro do espaço da Vila Olímpica com 100 alunos. O motivo de fazer em várias datas com várias faixas etárias e perfis é evitar distorções que possam interferir no parâmetro final impedindo que seja apresentado apenas um recorte pontual.



# INSTRUMENTO DE AVALIAÇÃO

A pesquisa foi elaborada para medir o nível de Satisfação dos Usuários e conta com um questionário composto por seis questões. O objetivo é entender que visão o usuário do projeto tem do profissional da Vila Olímpica sob sua postura pessoal, sua aparência e sua competência para realizar as tarefas que lhe são conferidas. Segue abaixo:

## QUESTIONÁRIO 1

Como você avalia os profissionais da Vila Olímpica. (professores, atendentes, estagiários, administrativos, coordenadores, funcionários em geral)

Em relação à gentileza e educação no atendimento?

Muito Boa       Boa       Razoável       Ruim

Em relação à apresentação pessoal e aparência?

Muito Boa       Boa       Razoável       Ruim

Em relação a organização e conhecimento do que faz?

Muito Boa       Boa       Razoável       Ruim

De uma forma geral, em relação aos profissionais contratados para lhe atender na Vila Olímpica?

Muito Satisfeito       Satisfeito       Pouco Satisfeito       Insatisfeito

Comentários e Sugestões:

---

Como você se considera, em relação à condição da Estrutura Física disponível para seu uso na Vila Olímpica?

Muito Satisfeito       Satisfeito       Pouco Satisfeito       Insatisfeito

Comentários e Sugestões:

---

Como você se considera, em relação aos materiais disponibilizados pela Vila Olímpica para seu uso?

Muito Satisfeito       Satisfeito       Pouco Satisfeito       Insatisfeito

Comentários e Sugestões:

---

Como você se considera, em relação às modalidades e atividades oferecidas pela Vila Olímpica?

Muito Satisfeito       Satisfeito       Pouco Satisfeito       Insatisfeito

Comentários e Sugestões:

---

Você gostaria de participar de alguma outra atividade ainda não é oferecida pela Vila Olímpica?

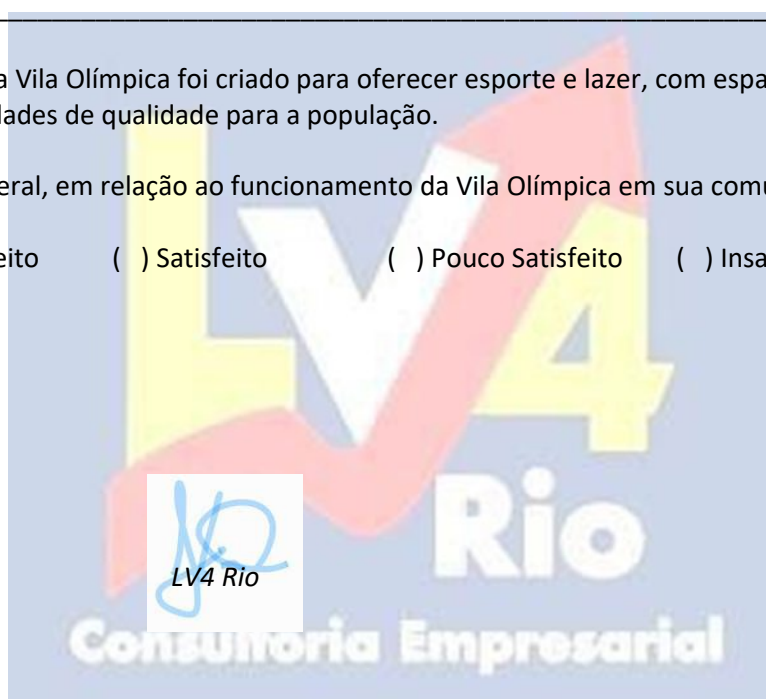
Não     Sim, Qual?

---

O Projeto da Vila Olímpica foi criado para oferecer esporte e lazer, com espaços, materiais, profissionais e atividades de qualidade para a população.

De uma forma geral, em relação ao funcionamento da Vila Olímpica em sua comunidade, você se considera...

Muito Satisfeito       Satisfeito       Pouco Satisfeito       Insatisfeito



Rio de Janeiro, 06 de novembro de 2022.