



# IV RELATÓRIO BIMESTRAL - 2º ANO

Vila Olímpica do GREIP

INSTITUTO  
Crescer com META

Contrato Nº 068/2021  
Processo Nº 15/000.481/2021  
INSTITUTO CRESCER COM META



## **INSTITUTO CRESCER COM META**

Leonardo Costa de Almeida  
Presidente

Alex Sandre Ramos da Silva  
Diretor Financeiro

**Vila Olímpica do GREIP**



## SUMÁRIO

<b>1.</b>	<b>INTRODUÇÃO.....</b>	<b>4</b>
1.1	Aspectos do Equipamento Esportivo .....	4
<b>2.</b>	<b>INDICADORES E METAS.....</b>	<b>08</b>
2.1	Quadro de Metas do Plano de Trabalho (atualizado) .....	08
2.2	Tabela de Pontuação do Edital .....	10
2.3	<b>Comparativo entre as Metas Previstas e Realizadas .....</b>	<b>11</b>
<b>3</b>	<b>DETALHAMENTO POR INDICADOR.....</b>	<b>12</b>
3.1	Número de Matrículas Ativas .....	12
3.2	Percentual de Ocupação das Vagas Preenchidas .....	13
3.2.1	Perfil de Inscrições por Gênero.....	14
3.2.2	Perfil de Inscrições por Faixa Etária .....	14
3.2.3	<b>Perfil de Inscrições PCD.....</b>	<b>15</b>
3.2.4	<b>Média de novas Inscrições e Evasões .....</b>	<b>15</b>
3.3	Número de Eventos Estratégicos e Operacionais Realizados .....	16
3.4	Número de Escolas Municipais Visitantes .....	17
3.5	<b>Percentual de Usuários muito Satisfeitos/Satisfeitos.....</b>	<b>18</b>
3.6	Percentual de participação de Voluntários.....	19
<b>4.</b>	<b>COMPROVANTES .....</b>	<b>20</b>
4.1	<b>Eventos Estratégicos.....</b>	<b>20</b>
4.2	Eventos Operacionais.....	23
4.3	Visita de Escolas .....	27
4.4	<b>Trabalho Voluntário .....</b>	<b>28</b>
4.5	<b>Pesquisa de Satisfação .....</b>	<b>33</b>
<b>5.</b>	<b>PARCERIAS.....</b>	<b>33</b>
<b>6.</b>	<b>ATENDIMENTO MULTIDISCIPLINAR .....</b>	<b>33</b>
<b>7.</b>	<b>CAPACITAÇÕES .....</b>	<b>33</b>
<b>8.</b>	<b>PLANEJAMENTO BIMESTRAL.....</b>	<b>33</b>
<b>9.</b>	<b>ANÁLISE SWOT (Forças, Oportunidades, Fraquezas e Ameaças) .....</b>	<b>34</b>
<b>10.</b>	<b>ANEXOS .....</b>	<b>34</b>
<b>11.</b>	<b>CONSIDERAÇÕES FINAIS .....</b>	<b>34</b>

## 1. INTRODUÇÃO

Este relatório bimestral de resultados é o mecanismo de acompanhamento e avaliação do contrato de gestão nº 068/2021 firmado junto à Secretaria de Esportes e do Município do Rio de Janeiro com o objetivo de demonstrar o desempenho da Organização Social Instituto Crescer com Meta no desenvolvimento das atividades executadas no equipamento Vila Olímpica do GREIP, no período de **Julho a Agosto de 2023**, a fim de permitir verificar se as metas propostas estão sendo alcançadas.

Em obediência a Cláusula Nona do Contrato de Gestão, será apresentado nesse relatório o comparativo entre as metas pactuadas e os resultados obtidos na condução das atividades propostas, sendo fornecidas informações complementares acerca dessas atividades, considerando o Quadro de Indicadores e Metas e o Quadro de Ações previstas no Programa de Trabalho.

Ainda em consonância com regulamento do contrato, este relatório deve ser entregue até o 10º dia do mês subsequente ao do dia do término do bimestre e deve conter “Planejamento dos meses contemplados no bimestre, atividades esportivas e temáticas desenvolvidas, descritivo das ações, planilhas com o quantitativo de usuários, gráficos demonstrativos dos itens atendidos, metas alcançadas, avaliação do gestor, pesquisa de satisfação, sempre tendo como norte o Plano de Trabalho.

### 1.1 Aspectos do Equipamento Esportivo

As atividades são oferecidas no equipamento disponibilizando a infraestrutura da vila olímpica à comunidade, que usufrui em caráter sistêmico e de lazer, proporcionando o benefício da prática esportiva livre, socialização de usuários e uso do espaço através de cessão de espaço para festividades, reuniões e outros.

Entendemos que nestes equipamentos, o esporte é atividade imprescindível, complementando o trabalho escolar, pois, as Vilas Olímpicas atuam em parceria com a Secretaria Municipal de Educação, corroborando em oferecer uma ação de educação em tempo integral à criança e ao adolescente.

Neste sentido e dentro do trabalho ora apresentado, não podemos deixar de relevar a importância dos trabalhos de: **Inclusão Social; Valorização de Talentos;**

e **Melhora da Qualidade de Vida**, provenientes das demandas dos moradores das comunidades do entorno.

Para melhor entendimento dos resultados apresentados nesse relatório, o Instituto Crescer com Meta apresenta a seguir um resumo das características operacionais da Vila Olímpica do Greip. O Perfil de Funcionamento e a Vocação Esportiva da comunidade local são fatores importantes no Planejamento Operacional do Equipamento Esportivo. Dessa maneira, a Instituição busca alinhar junto aos profissionais que mantêm relação direta com os usuários da Vila Olímpica, um plano de ação que atenda as demandas locais.

As atividades sistemáticas desenvolvidas no equipamento atendem à demanda da comunidade do entorno. Elas são apresentadas nos Mapas de Ocupação, documento utilizado para organização do Quadro de Horário das atividades sistemáticas da Vila Olímpica, tendo como objetivo facilitar a visualização das modalidades, professores, locais e horários. As atividades são espelhadas, ou seja, ocorrem em dois dias na semana, terça e quinta-feira e quarta e sexta-feira.

Vale ressaltar que as atividades são avaliadas de acordo com o planejamento da Vila Olímpica. Dessa forma, a adesão dos alunos às modalidades oferecidas serve como parâmetro para a manutenção ou exclusão destas atividades, assim como a incorporação de novas modalidades esportivas, objetivando um melhor atendimento ao público beneficiário do equipamento.

A Grade Horária é mais uma ferramenta de monitoramento importante para aprimorar a operação da Vila Olímpica, sendo parte integrante do Instrumento de Avaliação Mensal da SUBEL e apresenta as turmas de atividades sistemáticas em funcionamento no equipamento esportivo. A tabela apresentada à seguir tem como **base as informações do mês de Agosto de 2023**.

AGOSTO							2.102	153	129	4	2.255	91,93%
CÓDIGO DA TURMA	MODALIDADE	LOCAL	DIA	HORÁRIO	FAIXA ETÁRIA	PROFESSOR	Nº ALUNOS INSCRITOS	Nº VAGAS DISPONÍVEIS	NOVAS INSCRIÇÕES	EVASÕES	Nº VAGAS TOTAIS	PERCENTUAL DE OCUPAÇÃO
1	Alongamento	Quadra 1	3ª e 5ª	07:00 á 08:00	18+	Paulo Uchôa	43	2	1	0	45	95,56%
2	Alongamento	Quadra 1	3ª e 5ª	13:00 á 14:00	18+	Leonardo	32	3	1	0	35	91,43%
3	Alongamento	Quadra 1	4ª e 6ª	08:00 á 09:00	15+	Paulo César	37	3	2	0	40	92,50%
4	Ballet	Sala de Dança	4ª e 6ª	09:00 á 10:00	04 a 06 anos	Rodrigo	37	3	2	0	40	92,50%
5	Ballet	Sala de Dança	4ª e 6ª	10:00 á 11:00	07+	Rodrigo	19	1	1	0	20	95,00%
6	Ballet	Sala de Dança	4ª e 6ª	14:00 á 15:00	04 a 06 anos	Rodrigo	12	3	2	0	15	80,00%
7	Ballet	Sala de Dança	4ª e 6ª	15:00 á 16:00	07+	Rodrigo	15	0	1	0	15	100,00%
8	Capoeira	Quadra 1	3ª e 5ª	18:00 á 19:00	07 a 13 anos	Jorge Columa	14	3	1	0	17	82,35%
9	Capoeira	Quadra 1	3ª e 5ª	19:00 á 20:00	14+	Jorge Columa	14	1	0	0	15	93,33%
10	Capoeira	Quadra 1	3ª e 5ª	20:00 á 21:00	14+	Jorge Columa	21	4	1	0	25	84,00%
11	Capoeira	Quadra 1	3ª e 5ª	21:00 á 22:00	14+	Jorge Columa	40	0	2	0	40	100,00%
12	Dança Cigana	Sala de Dança	3ª e 5ª	10:00 á 11:00	18+	Rose	39	1	0	0	40	97,50%
13	Dança Cigana	Sala de Dança	3ª e 5ª	16:00 á 17:00	18+	Rose	20	0	1	0	20	100,00%
14	Dança do Ventre	Sala de Dança	3ª e 5ª	11:00 á 12:00	18+	Rose	27	3	2	0	30	90,00%
15	Dança do Ventre	Sala de Dança	3ª e 5ª	17:00 á 18:00	18+	Rose	27	3	2	0	30	90,00%
16	Dança Salão iniciante	Sala de Dança	3ª e 5ª	18:00 á 19:00	18+	Rose	51	4	3	0	55	92,73%

17	Funcional	Quadra 1	4ª e 6ª	18:00 á 19:00	18+	Phillipe	43	2	2	0	45	95,56%
18	Funcional	Quadra 1	4ª e 6ª	19:00 á 20:00	18+	Phillipe	21	4	4	0	25	84,00%
19	Funcional	Quadra 1	4ª e 6ª	09:00 á 10:00	18+	Lucas	27	3	3	1	30	90,00%
20	Funcional kids	Arena Nave	4ª e 6ª	08 :00 á 9:00	5 a 12 anos	Lucas	42	3	1	0	45	93,33%
21	Funcional Power	Quadra 2	3ª e 5ª	09:00 á 10:00	18+	Bernardo	36	4	3	0	40	90,00%
22	Futsal	Quadra 1	3ª e 5ª	17:00 á 18:00	10 a 16 anos	Leonardo	34	1	2	0	35	97,14%
23	Futsal	Quadra 1	4ª e 6ª	09:00 á 10:00	05 á 09 anos	Paulo César	34	1	2	0	35	97,14%
24	Futsal	Quadra 1	4ª e 6ª	13:00 á 14:00	05 á 09 anos	Paulo César	21	4	2	0	25	84,00%
25	Futsal	Quadra 2	3ª e 5ª	15:00 á 16:00	05 á 10 anos	Lucas	27	3	1	0	30	90,00%
26	Futsal	Quadra 1	4ª e 6ª	14:00 á 15:00	10 á 14 anos	Paulo César	36	4	0	0	40	90,00%
27	Ginastica Localizada	Quadra 1	3ª e 5ª	08:00 á 09:00	18+	Paulo Uchôa	47	3	3	1	50	94,00%
28	Ginastica Localizada	Quadra 1	3ª e 5ª	09:00 á 10:00	18+	Paulo Uchôa	51	4	2	0	55	92,73%
29	Ginastica Localizada	Quadra 2	3ª e 5ª	18:00 á 19:00	18+	Leonardo	41	4	1	0	45	91,11%
30	Ginastica Localizada	Sala de luta	4ª e 6ª	15:00 á 16:00	15+	Phillipe	54	1	2	0	55	98,18%
31	Ginastica Localizada	Quadra 1	3ª e 5ª	10:00 á 11:00	18+	Bernardo	44	1	2	0	45	97,78%
32	Hidro Power	Piscina 2	4ª e 6ª	13:00 á 14:00	18+	Calucha	45	0	1	0	45	100,00%
33	Hidroginástica	Piscina 2	4ª e 6ª	11:00 á 12:00	18+	Calucha	45	0	1	0	45	100,00%
34	Hidroginástica	Piscina 1	3ª e 5ª	14:00 á 15:00	18+	Leonardo	27	3	2	0	30	90,00%
35	Hidroginástica	Piscina 1	3ª e 5ª	15:00 á 16:00	18+	Leonardo	19	1	3	0	20	95,00%
36	Hidroginástica	Piscina 2	3ª e 5ª	07:00 á 08:00	18+	Bernardo	39	1	2	1	40	97,50%
37	Hidroginástica	Piscina 2	3ª e 5ª	08:00 á 09:00	18+	Bernardo	22	3	3	0	25	88,00%
38	Hidroginástica	Piscina 1	4ª e 6ª	08:00 á 09:00	18+	Adriana	26	4	2	0	30	86,67%
39	Hidroginástica	Piscina 2	4ª e 6ª	16:00 á 17:00	18+	Phillipe	36	4	1	0	40	90,00%
40	Hidroginástica	Piscina 2	3ª e 5ª	11:00 á 12:00	18+	Bernardo	33	2	3	1	35	94,29%

41	Hidroginástica	Piscina 2	3ª e 5ª	17:00 á 18:00	18+	Jorge Columa	27	3	2	0	30	90,00%
42	Hidroginástica	Piscina 2	4ª e 6ª	10:00 á 11:00	18+	Paulo César	37	3	3	0	40	92,50%
43	Hidropilates	Piscina 1	4ª e 6ª	15:00 á 16:00	18+	Adriana	39	1	3	0	40	97,50%
44	Hidropilates	Piscina 2	4ª e 6ª	09:00 á 10:00	18+	Adriana	34	1	2	0	35	97,14%
45	Jiu Jitsu	Sala de luta	3ª e 5ª	08:00 á 09:00	18+	Nelson	28	2	2	0	30	93,33%
46	Jiu Jitsu	Sala de luta	3ª e 5ª	09:00 á 10:00	06 a 12 anos	Nelson	34	1	4	0	35	97,14%
47	Jiu Jitsu	Sala de luta	3ª e 5ª	10:00 á 11:00	13+	Nelson	35	0	2	0	35	100,00%
48	Jiu Jitsu	Sala de luta	3ª e 5ª	16:00 á 17:00	06 a 14anos	Nelson	43	2	1	0	45	95,56%
49	Jiu Jitsu	Sala de luta	3ª e 5ª	11:00 á 12:00	18+	Nelson	24	1	1	0	25	96,00%
50	kickboxing	Sala de luta	3ª e 5ª	15:00 á 16:00	18+	Bruno	6	4	3	0	10	60,00%
51	kickboxing	Sala de luta	3ª e 5ª	17:00 á 18:00	15+	Bruno	6	4	0	0	10	60,00%
52	kickboxing	Sala de luta	3ª e 5ª	18:00 á 19:00	15+	Bruno	9	1	1	0	10	90,00%
53	Natação	Piscina 1	3ª e 5ª	06:00 á 07:00	16+	Bernardo	38	2	2	0	40	95,00%
54	Natação	Piscina 1	4ª e 6ª	07:00 á 08:00	15+	Paulo César	31	4	1	0	35	88,57%
55	Natação	Piscina 1	4ª e 6ª	09:00 á 10:00	18+	Calucha	30	0	2	0	30	100,00%
56	Natação	Piscina 1	4ª e 6ª	17:00 á 18:00	15+	Phillipe	11	4	3	0	15	73,33%
57	Natação baby	Piscina 2	4ª e 6ª	08:00 á 09:00	01 á 05 anos	Calucha	25	0	1	0	25	100,00%
58	Natação baby	Piscina 1	4ª e 6ª	16:00 á 17:00	1 á 05 anos	Lucas	32	3	2	0	35	91,43%
59	Natação Infantil	Piscina 1	3ª e 5ª	10:00 á 11:00	06 a 10 anos	Paulo Uchôa	19	1	2	0	20	95,00%
60	Natação Infantil	Piscina 1	3ª e 5ª	11:00 á 12:00	11 a 10 anos	Paulo Uchôa	22	3	2	0	25	88,00%
61	Natação Infantil	Piscina 1	4ª e 6ª	14:00 á 15:00	5 a 09 anos	Phillipe	18	2	1	0	20	90,00%
62	Natação Infantil	Piscina 2	4ª e 6ª	14:00 á 15:00	10 a 16 anos	Calucha	15	0	1	0	15	100,00%
63	Natação Infantil	Piscina 2	4ª e 6ª	15:00 á 16:00	05 a 11 anos	Paulo César	22	3	2	0	25	88,00%
64	Pilates	Arena Nave	4ª e 6ª	10:00 á 11:00	15+	Adriana	31	4	3	0	35	88,57%
65	Pilates	Sala de lutas	4ª e 6ª	14:00 á 15:00	15+	Adriana	37	3	1	0	40	92,50%
66	Pilates	Arena Nave	4ª e 6ª	13:00 á 14:00	15+	Adriana	24	1	2	0	25	96,00%
67	Ritimos	Sala de Dança	4ª e 6ª	08:00 á 09:00	18+	Rodrigo	40	0	1	0	40	100,00%



68	Samba	Sala de Dança	3ª e 5ª	15:00 á 16:00	18+	Rose	24	1	3	0	25	96,00%
69	Vôlei	Quadra 2	3ª e 5ª	14:00 á 15:00	07 a 15 anos	Lucas	19	1	2	0	20	95,00%
70	Vôlei	Quadra 1	4ª e 6ª	11:00 á 12:00	07 a 15 anos	Lucas	9	1	2	0	10	90,00%
71	Vôlei	Quadra 1	4ª e 6ª	15:00 á 16:00	07 a 15 anos	Lucas	14	1	1	0	15	93,33%
72	Zumba	Quadra 2	4ª e 6ª	16:00 á 17:00	18+	Rafael	21	4	1	0	25	84,00%

Tabela 2 - Grade Horária



## 2. INDICADORES E METAS

### 2.1 Quadro de Metas do Plano de Trabalho (atualizado)

OBJETIVO DO INDICADOR	INDICADOR	FÓRMULA	FONTE	META	
ATENDIMENTO SOCIO ESPORTIVO	Aferir o número de alunos atendidos pelo Equipamento esportivo (média bimestral)	<p><b>Número de Matrículas ativas</b></p> <p>Obs: A estimativa da capacidade total de matriculados na V.O para as atividades sistemáticas é de:</p> <p><b>550</b> por mês</p> <p>*base de cálculo: <b>11</b> professores / <b>3</b> inscrições 15 alunos x 6 turmas por professor x</p>	<p>Número total de matrículas realizadas no equipamento esportivo, não evadidos Obs.1.: Número a ser auferido após os 2 primeiros meses de contrato. Obs. 2: Para fins de contagem desta meta, serão desconsiderados os meses de janeiro (férias escolares) e fevereiro (período de cadastramento)</p>	<p>Matrícula do aluno</p>	<p><b>1 ano 412</b> matrículas ativas</p> <p><b>2 ano 440</b></p> <p>1º Ano: 75% da capacidade máxima 2º ano: 80% da capacidade máxima (Média do bimestre) Os valores propostos como metas devem ser alcançados na média do bimestre e apresentados em relatórios bimestrais à SUBEL</p>
	Percentual de Ocupação (média bimestral)	<p><b>Numero de inscrições realizadas por modalidade, preenchendo a média de inscrições por aula.</b></p> <p>*base de cálculo: <b>11</b> professores x 6 turmas por professor x 25 alunos = 1650</p>	<p>Contagem do Número total de inscritos nas modalidades esportivas do equipamento</p>	<p>Ficha de Inscrição</p>	<p><b>1 ano 75,00%</b> de ocupação total (média do bimestre)</p> <p><b>2 ano 80,00%</b></p>
	Aferir o número de eventos estratégicos (soma quadrimestral)	<p><b>Número de eventos estratégicos realizados no quadrimestre</b></p>	<p>Número absoluto de eventos estratégicos no quadrimestre</p>	<p>Planejamento dos Eventos Estratégicos programados e Ficha de Descrição dos Eventos</p>	<p><b>1 ano 6</b> 1 eventos por bimestre</p> <p><b>2 ano 6</b> 1</p>
	Aferir o número de eventos operacionais (soma bimestral)	<p><b>Número de eventos operacionais realizados no bimestre</b></p>	<p>Número absoluto de eventos operacionais no bimestre</p>	<p>Planejamento dos Eventos Operacionais programados e Ficha de Descrição dos Eventos</p>	<p><b>1 ano 12</b> 2 eventos por bimestre</p> <p><b>2 ano 12</b> 2</p>

FUNÇÃO EDUCAÇÃO	<b>Promover a articulação da Vila Olímpica com as Escolas da Rede Pública Municipal de Ensino (soma bimestral)</b>	<b>Nº de Escolas da Rede Municipal de ensino no raio de 500 metros que visitaram a V.O.</b>  <p style="text-align: center;">1</p>	Número de escolas que visitaram a Vila Olímpica (raio de 500m da VO)	Registro Administrativo Obs.1: Meta a ser contabilizada após 2 meses da assinatura do contrato. Obs.2: Os meses de janeiro e fevereiro (férias escolares e recadastramento) não serão contabilizados	<p>1 ano <b>10</b> 1 por mês</p> <p>2 ano <b>10</b></p>
GESTÃO	<b>Aferir o grau de satisfação dos usuários da Vila Olímpica. (percentual anual)</b>	<b>Percentual de usuários satisfeitos / muito satisfeitos</b> em relação aos serviços oferecidos pela V.O Itens a serem avaliados: - instalações; - funcionários Vila Olímpica; - material disponível.	Número de alunos satisfeitos ou muito satisfeitos / total de usuários entrevistados. Obs.: A amostra de usuários entrevistados deve ser representativa.	Pesquisa bimestral a ser realizada por empresa independente, especializada e reconhecida no mercado ou quando for de interesse pela própria SUBEL Obs: Quando realizada sob responsabilidade da OS, a contratação da empresa que fará a pesquisa de satisfação deverá ser feita pela O. S., gestora da V.O. utilizando a Rubrica Demais Despesas. No caso da SUBEL realizar a pesquisa e entregar os resultados a contratada durante o período de vigência anual do Contrato, a mesma deverá utilizar os dados dessa pesquisa na elaboração do seu relatório.	<p>1 ano <b>85,00%</b> usuários satisfeitos/ano</p> <p>2 ano <b>90,00%</b></p>
	<b>Fomentar o voluntariado - (soma bimestral)</b>	<b>Taxa de participação de voluntários</b> em atividades realizadas na V.O. em relação ao total de profissionais contratados pela entidade para unidade esportiva	N° de voluntários  /n° de funcionários contratados <b>21</b>	Contratada ( Termo de Voluntario)	<p>1 ano <b>9,50%</b> <b>2</b> voluntários por bimestre</p> <p>2 ano <b>9,50%</b> <b>2</b></p>

Crescer com META

## 2.2 Tabela de Pontuação

QUADRO DE PONTUAÇÃO DA RENOVAÇÃO		GREIP		068/2021		
INDICADOR	META		PONTUAÇÃO		PESO	PONTUAÇÃO MÁXIMA
	1º ANO	2º ANO	PARÂMETRO	VALOR		
Número de Matrículas ativas (média bimestral)	412	440	90% a 100%	10	2	20
			70% a 89%	6		
			50% a 69%	3		
			abaixo de 50%	0		
Percentual de Ocupação das vagas preenchidas (média bimestral)	75,00%	80,00%	90% a 100%	10	2	20
			70% a 89%	6		
			50% a 69%	3		
			abaixo de 50%	0		
Número de Eventos Estratégicos realizados (total do quadrimestre)	2	2	90% a 100%	10	1	10
			70% a 89%	6		
			50% a 69%	3		
			abaixo de 50%	0		
Número de Eventos Operacionais realizados (total do bimestre)	2	2	90% a 100%	10	1	10
			70% a 89%	6		
			50% a 69%	3		
			abaixo de 50%	0		
Número de Escolas Municipais Visitantes (total do bimestre)	2	2	90% a 100%	10	2	20
			70% a 89%	6		
			50% a 69%	3		
			abaixo de 50%	0		
Percentual de Usuários Muito Satisfeitos/Satisfeitos (por ano)	85,00%	90,00%	90% a 100%	10	1	10
			70% a 89%	6		
			50% a 69%	3		
			abaixo de 50%	0		
Percentual de Participação de Voluntários (total do bimestre)	9,50%	9,50%	90% a 100%	10	1	10
			70% a 89%	6		
			50% a 69%	3		
			abaixo de 50%	0		
<b>TOTAL</b>						<b>100</b>

Tabela 4 – Tabela de Pontuação

## 2.3 Comparativo entre as Metas Previstas e Realizadas

QUADRO DE METAS E RESULTADOS								
ÁREA DE RESULTADO	DESCRIÇÃO DAS METAS		RESULTADO - 2º ANO					
	INDICADOR	META	1º BIM	2º BIM	3º BIM	4º BIM	5º BIM	6º BIM
			META ALCANÇADA	META ALCANÇADA	META ALCANÇADA	META ALCANÇADA	META ALCANÇADA	META ALCANÇADA
ATENDIMENTO SOCIOESPORTIVO	Número de Matrículas ativas (média bimestral)	440	407	983	1.343	1.681		
	Percentual de Ocupação das Vagas Preenchidas (média bimestral)	80,00 %	35,18%	86,87%	89,80%	89,69%		
	Nº de Eventos Estratégicos Realizados (total do quadrimestre)	2	2	2	2	2		
	Nº de Eventos Operacionais Realizados (total do bimestre)	2	1	6	2	2		
FUNÇÃO EDUCAÇÃO	Nº de Escolas Municipais Visitantes (total por bimestre)	2	1	2	2	1		
GESTÃO	Percentual de Usuários Muito Satisfeitos/Satisfeitos (por ano)	90,00 %	-	-	-	-		
	Percentual de Participação de Voluntários (total do bimestre)	9,50 %	9,52%	9,52%	9,52%	9,52%		

Tabela 5 – Comparativo entre as Metas previstas e realizadas

O Quadro de Metas e Resultados demonstra os indicadores e seus respectivos quantitativos, em conformidade com o Plano de Trabalho apresentado pelo META. O Bimestre IV, destacado no quadro acima, obteve o seguinte desempenho: **Matrículas Ativas** - Resultado: 1.681 - Atingimento da Meta: **100%**; **Percentual de Ocupação das Vagas Preenchidas** - Resultado: **89,69%**; **Eventos Estratégicos** - Resultado: 2; **Evento Operacional** - Resultado: 2; **Escolas Municipais Visitantes** - Resultado: 1- Atingimento da Meta: **100%**; **Pesquisa de Satisfação** – Cumpriu a fase de Aplicação do Questionário; **Percentual de Participação de Voluntários** - Resultado: **9,52%** - Atingimento da Meta: **100,25%**.

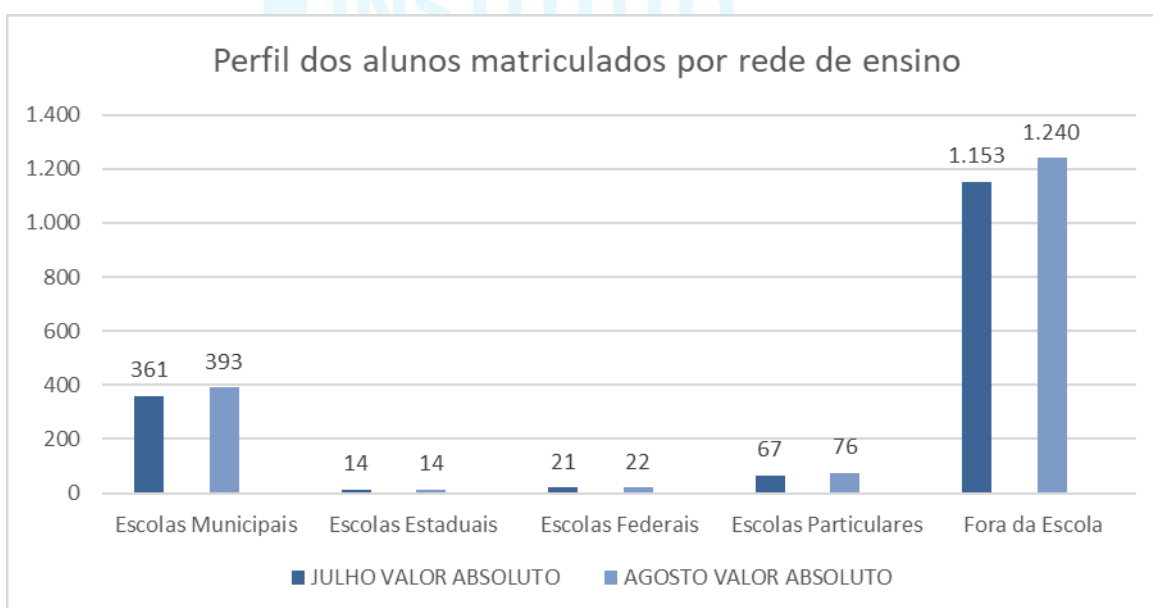
### 3 DETALHAMENTO POR INDICADOR

#### 3.1 Número de Matrículas Ativas

MATRICULADOS - REDE DE ENSINO						
FAIXA ETÁRIA	JULHO		AGOSTO		MÉDIA	
	VA	VP	VA	VP	VA	VP
Escolas Municipais	361	22%	393	23%	377	22%
Escolas do Amanhã (Municipais)	0	0%	0	0%	0	0%
Escolas Estaduais	14	1%	14	1%	14	1%
Escolas Federais	21	1%	22	1%	22	1%
Escolas Particulares	67	4%	76	4%	72	4%
Escola Municipais de outro Município	0	0%	0	0%	0	0%
Outros	0	0%	0	0%	0	0%
Fora da Escola	1.153	71%	1.240	71%	1.197	71%
<b>TOTAL</b>	<b>1.616</b>	<b>100%</b>	<b>1.745</b>	<b>100%</b>	<b>1.681</b>	<b>100%</b>

A Tabela 6 – Número de Matrículas Ativas demonstra a distribuição de matrículas que foram realizadas no equipamento classificadas por rede de ensino. Abaixo apresenta-se o gráfico do número de matrículas:

Figura 1 - Gráfico Matriculados por Rede de Ensino



### 3.2 Percentual de Ocupação das Vagas Preenchidas

PREENCHIMENTO DE VAGAS								
ATIVIDADES SISTEMÁTICAS	VAGAS OFERECIDAS		JULHO		AGOSTO		VAGAS PREENCHIDA SMÉDIA	
	VA	VP	VA	VP	VA	VP	VA	VP
Alongamento	120	5%	108	93,91%	112	93,33%	110	91,67%
Ballet	90	4%	77	96,25%	83	92,22%	80	88,89%
Capoeira	97	4%	85	94,44%	89	91,75%	87	89,69%
Dança Cigana	60	3%	58	96,67%	59	98,33%	59	97,50%
Dança do Ventre	60	3%	50	100,00%	54	90,00%	52	86,67%
Dança Salão iniciante	55	2%	48	96,00%	51	92,73%	50	90,00%
Funcional	100	4%	82	91,11%	91	91,00%	87	86,50%
Funcional kids	45	2%	41	97,62%	42	93,33%	42	92,22%
Funcional Power	40	2%	33	94,29%	36	90,00%	35	86,25%
Futsal	165	7%	145	90,63%	152	92,12%	149	90,00%
Ginastica Localizada	250	11%	227	96,60%	237	94,80%	232	92,80%
Hidro Power	45	2%	44	97,78%	45	100,00%	45	98,89%
Hidroginástica	335	15%	289	96,33%	311	92,84%	300	89,55%
Hidropilates	75	3%	68	90,67%	73	97,33%	71	94,00%
Jiu Jitsu	170	8%	154	93,33%	164	96,47%	159	93,53%
kickboxing	30	1%	17	0,00%	21	70,00%	19	63,33%
Natação	120	5%	102	88,70%	110	91,67%	106	88,33%
Natação baby	60	3%	54	98,18%	57	95,00%	56	92,50%
Natação Infantil	105	5%	88	92,63%	96	91,43%	92	87,62%
Pilates	100	4%	86	90,53%	92	92,00%	89	89,00%
Ritimos	40	2%	39	97,50%	40	100,00%	40	98,75%
Samba	25	1%	21	84,00%	24	96,00%	23	90,00%
Vôlei	45	2%	37	82,22%	42	93,33%	40	87,78%
Zumba	25	1%	20	100,00%	21	84,00%	21	82,00%
	2.225	100%	1.973	86,88%	2.102	92,50%	2.038	89,69%

Tabela 7 – Percentual de Ocupação das Vagas Preenchidas

A Tabela 7 – Percentual de Ocupação das Vagas Preenchidas, detalha o resultado do indicador **Percentual de Ocupação das Vagas Preenchidas**.

### 3.2.1 Perfil de Inscrições por Gênero

INSCRIÇÕES - GÊNERO						
GÊNERO	JULHO		AGOSTO		MÉDIA	
	VA	VP	VA	VP	VA	VP
Feminino	1.103	56%	1.167	56%	1.135	56%
Masculino	870	44%	935	44%	903	44%
<b>TOTAL</b>	<b>1.973</b>	<b>100%</b>	<b>2.102</b>	<b>100%</b>	<b>2.038</b>	<b>100%</b>

Tabela 8 – Inscrições por Gênero

A Tabela 8 - Inscrições - Gênero demonstra a distribuição das inscrições que foram realizadas no equipamento esportivo.

### 3.2.2 Perfil de Inscrições por Faixa Etária

INSCRIÇÕES - FAIXA ETÁRIA						
FAIXA ETÁRIA	JULHO		AGOSTO		MÉDIA	
	VA	VP	VA	VP	VA	VP
6 meses a 5 anos e 11 meses	86	4%	93	4%	90	4%
6 a 9 anos e 11 meses	191	10%	207	10%	199	10%
10 a 13 anos e 11 meses	224	11%	236	11%	230	11%
14 a 17 anos e 11 meses	157	8%	160	8%	159	8%
18 a 39 anos e 11 meses	591	30%	619	29%	605	30%
40 a 59 anos e 11 meses	483	24%	519	25%	501	25%
A partir de 60 anos	241	12%	268	13%	255	12%
PCD	0	0%	0	0%	0	0%
<b>TOTAL</b>	<b>1.973</b>	<b>100%</b>	<b>2.102</b>	<b>100%</b>	<b>2.038</b>	<b>100%</b>

Tabela 9 - Inscrições - Faixa Etária

A Tabela 9 - Inscrições - Faixa Etária demonstra o número de alunos inscritos por faixa etária.



### 3.2.3 Perfil de Inscrições PCD

INSCRIÇÕES - PCD						
FAIXA ETÁRIA	JULHO		AGOSTO		MÉDIA	
	VA	VP	VA	VP	VA	VP
Bocha	0	0%	0	0%	0	0%
Natação	9	100%	9	100%	9	100%
<b>TOTAL</b>	<b>9</b>	<b>100%</b>	<b>9</b>	<b>100%</b>	<b>9</b>	<b>100%</b>

Tabela 10 - Inscrições - PCD

A Tabela 10 - Inscrições - PCD demonstra o número de alunos inscritos por modalidade.

### 3.2.4 Média de novas Inscrições e Evasões

NOVAS INSCRIÇÕES - FAIXA ETÁRIA						
FAIXA ETÁRIA	JULHO		AGOSTO		MÉDIA	
	VA	VP	VA	VP	VA	VP
6 meses a 5 anos e 11 meses	4	2%	4	3%	4	3%
6 a 9 anos e 11 meses	17	9%	12	9%	15	9%
10 a 13 anos e 11 meses	19	11%	19	15%	19	12%
14 a 17 anos e 11 meses	18	10%	7	5%	13	8%
18 a 39 anos e 11 meses	53	30%	28	22%	41	26%
40 a 59 anos e 11 meses	47	26%	41	32%	44	29%
A partir de 60 anos	21	12%	18	14%	20	13%
PCD	0	0%	0	0%	0	0%
<b>TOTAL</b>	<b>179</b>	<b>100%</b>	<b>129</b>	<b>100%</b>	<b>154</b>	<b>100%</b>

Tabela 11 - Novas Inscrições

A Tabela 11 - Novas Inscrições - Faixa Etária demonstra a distribuição de novas inscrições por faixa etária, em cada mês do período. É importante observar que as inscrições ativas compreendem a soma dos novos alunos com os alunos que já estavam inscritos em períodos anteriores e não foram evadidos, enquanto que o número de novas inscrições corresponde somente ao quantitativo de novos alunos inscritos em cada mês.

EVASÕES - FAIXA ETÁRIA						
FAIXA ETÁRIA	JULHO		AGOSTO		MÉDIA	
	VA	VP	VA	VA	VP	VA
6 meses a 5 anos e 11 meses	0	0%	0	0%	0	0%
6 a 9 anos e 11 meses	0	0%	0	0%	0	0%
10 a 13 anos e 11 meses	0	0%	0	0%	0	0%
14 a 17 anos e 11 meses	0	0%	0	0%	0	0%
18 a 39 anos e 11 meses	1	50%	1	25%	1	33%
40 a 59 anos e 11 meses	1	50%	3	75%	2	67%
A partir de 60 anos	0	0%	0	0%	0	0%
PCD	0	0%	0	0%	0	0%
<b>TOTAL</b>	<b>2</b>	<b>100%</b>	<b>4</b>	<b>100%</b>	<b>3</b>	<b>100%</b>

Tabela 12 – Evasões – Faixa Etária

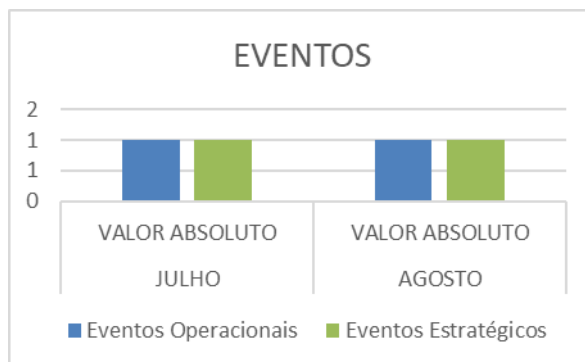
A Tabela 12 - Evasões - Faixa Etária demonstra o quantitativo de alunos evadidos por faixa etária por mês.

### 3.3 Número de Eventos Estratégicos e Operacionais Realizados

EVENTOS						
TIPO DE EVENTO	JULHO		AGOSTO		TOTAL DE EVENTOS BIMESTRE	
	VA	VP	VA	VP	VA	VP
Eventos Operacionais	1	50%	1	50%	2	50%
Eventos Estratégicos	1	50%	1	50%	2	50%
<b>TOTAL</b>	<b>2</b>	<b>100%</b>	<b>2</b>	<b>100%</b>	<b>4</b>	<b>100%</b>

Tabela 13 – Eventos Estratégicos e Operacionais

A Tabela 13 - Número de Eventos Estratégicos Operacionais Realizados demonstra o resultado dos indicadores **Eventos Estratégicos e Eventos Operacionais**. Gráfico abaixo:



INTEGRAÇÃO REDE MUNICIPAL DE ENSINO		
ESCOLAS	CRE	DATA DA VISITA
1	Creche Municipal Tia Ruth costa do santos	4ª
2	E.M Presidente Eurico Dutra	4ª 25/08/2023

Tabela 14 – Escolas Municipais Visitantes

A Tabela 14 – Escolas Municipais Visitantes demonstra as visitas realizadas pelas Escolas Municipais no período.



### 3.5 Percentual de Usuários muito Satisfeitos/Satisfeitos

FASES DE EXECUÇÃO	OBSERVAÇÃO	JULHO	AGOSTO	
Escolha do Fornecedor	Apresentação da empresa escolhida e sua experiência no mercado <b>(Descrever o nome da empresa escolhida no bimestre que a ação foi realizada)</b>			
Definição da Metodologia de Pesquisa	Apresentação da metodologia que será utilizada de acordo com o perfil da Vila <b>(Descrever o tipo de metodologia escolhida no bimestre que a ação foi realizada no anexo do relatório)</b>			
Definição do Tamanho da Amostra	Apresentação definindo sua representatividade em relação ao universo estudado e o intervalo de confiança de 95% <b>(Descrever o tamanho da Amostra definida no bimestre que a ação foi realizada no anexo do relatório)</b>			
Desenvolvimento do Questionário	Apresentação das perguntas do questionário de acordo com as peculiaridades do equipamento em questão <b>(apresentar no anexo do relatório)</b>	X		X
Teste do Questionário	Apresentação do período em que será aplicado o teste <b>(apresentar no anexo do relatório)</b>			
Aplicação do Questionário	Apresentação dos critérios de validação das respostas e informação do número de entrevistadores que trabalharão no campo <b>(Descrever a data escolhida para aplicação do questionário no bimestre que a ação será ainda realizada para inspeção no anexo do relatório)</b>			
Compilação e Análise Estatística dos Dados e Desenvolvimento de Relatório	Apresentação dos resultados com considerações de melhorias <b>(apresentar no anexo do relatório)</b>			
<b>RESULTADO DA PESQUISA</b>	<b>PERCENTUAL DE PESSOAS MUITO SATISFEITAS</b>	<b>0,00%</b>	<b>PERCENTUAL DE PESSOAS SATISFEITAS</b>	<b>0,00%</b>
<b>RESULTADO FINAL</b>				<b>0,00%</b>

Tabela 15 - Percentual de Usuários muito Satisfeitos/Satisfeitos

A Tabela 15 - Percentual de Usuários muito Satisfeitos/Satisfeitos demonstra o planejamento e a execução para todas as etapas da Pesquisa de Satisfação. No Bimestre IV, foi definida a apresentação das perguntas do questionário de acordo com as peculiaridades do equipamento em questão, conforme apresenta-se no Relatório da Pesquisa de Satisfação (anexo).

INSTITUTO CRESCER COM META

Av. Marechal Floriano 19, sala 2401/2402  
www.institutometa.com.br

### 3.6 Percentual de participação de Voluntários

NÚMERO TOTAL DE PESSOAL NO CONTRATO	21		ATINGIMENTO	OBSERVAÇÕES
PERCENTUAL DA META	META	RESULTADO		
		9,50%	9,52%	
NÚMERO DE VOLUNTÁRIOS A SEREM RECRUTADOS DE ACORDO COM A META	META	RESULTADO		
	2	2		

Nº	VOLUNTÁRIOS - NOMES	FUNÇÃO	INFORMAÇÃO DE TRABALHO VOLUNTÁRIO			
			DIAS	HORÁRIO	DATA DE RECRUTAMENTO	DATA DE AFASTAMENTO
1	Ana Karolyna de Souza Durão	Auxiliar Administrativo	3ª e 5ª	13h às 17h	06/06/2023	
2	Paulo Cesar Afonso	Auxiliar Administrativo	4ª e 6ª	13h às 17h	06/06/2023	
3						
4						
5						
6						
7						
8						
9						
10						


Tabela 16 - Voluntariado


A Tabela 16 - Percentual de participação de Voluntários demonstra o resultado do indicador Percentual de Participação de Voluntários, com informativos sobre os colaboradores como relação nominal, atividades e datas. O percentual de voluntários que exercem atividades na Vila Olímpica foi obtido pela divisão do número de voluntários pelo número de funcionários contratados dividido por cem, conforme fórmula a seguir:

$$\text{Número de Voluntários} / (\text{Número de Funcionários Contratados} / 100) = 2 / (21 / 100) = 2 / 0,21 = 9,52\%$$

## 4. COMPROVANTES

### 4.1 Eventos Estratégicos

ANEXO XIX - RELATÓRIO DE EVENTOS		
Ficha de Descrição dos Eventos (Estratégicos e/ou Operacionais)		
<b>Nome do Evento:</b> COLÔNIA DE FÉRIAS DO GREIP	<b>Data de Realização:</b> 18/07/2023	<b>Tipo do Evento:</b> Estratégico
<b>Local do Evento:</b> Vila Olímpica do Greip	<b>Horário do Evento:</b> 09:00	
<b>Público Alvo:</b> Greip	<b>Número de Atendimentos:</b> 150	<b>Número de Participantes:</b> 150
<b>Objetivo do Evento</b>		
Promover a integração, o desenvolvimento e a socialização das crianças de forma prazerosa e recreativa. Assim, os pais poderão trabalhar e deixar seus filhos em um local seguro e agradável para prática de atividades físicas, devido o envolvimento em muitas brincadeiras e jogos em grupo. Além de estimular hábitos saudáveis também na alimentação e higiene.		
<b>Descrição do Evento</b>		
Os alunos da Vila Olímpica do GREIP e participantes externos na faixa etária de 6 a 17 anos puderam participar no período de 18/07 a 21/07 e 25/07 a 28/07 de diversas atividades lúdicas orientadas, brincadeiras aquáticas, jogos coletivos, Vivências de Ginástica Olímpica (PARCERIA INSTITUTO HIPÓLITO), Zumba Kid e Brincadeiras (Quiz), Pique, Queimado e Funcional Kids, Recreação com cordas, bolas e bambolês (PARCERIA SESC DE RAMOS), finalizando com um Confraternização de Encerramento, onde as crianças brincaram e receberam kits do "PIQUENIQUE COLETIVO SAUDÁVEL"		
<b>Resultados</b>		
A Colônia de Férias do GREIP teve 150 inscritos e uma boa participação todos os dias. As atividades físicas foram bem executadas por todos os professores da equipe técnica e apoio e as crianças puderam se divertir, integrar e socializar ao máximo e ainda, não houve acidentes com lesões, sendo assim, a coordenação técnica administrativa considera que obtivemos um saldo positivo e satisfatório, de modo que a colônia foi um sucesso!		
		

ANEXO XIX - RELATÓRIO DE EVENTOS		
Ficha de Descrição dos Eventos (Estratégicos e/ou Operacionais)		
<b>Nome do Evento:</b> CONFRATERNIZAÇÃO DA FAMÍLIA	<b>Data de Realização:</b> 15/08/2023	<b>Tipo do Evento:</b> Estratégico
<b>Local do Evento:</b> Vila Olímpica do Greip	<b>Horário do Evento:</b> 09:00	
<b>Público Alvo:</b> Greip	<b>Número de Atendimentos:</b> 1500	<b>Número de Participantes:</b> 1500
<b>Objetivo do Evento</b>		
Conviver fraternalmente com outros indivíduos que têm sentimentos ou opiniões semelhantes ou distintas, interagindo com carinho e afeto, e ainda, envolvendo a questão do cuidado e olhar familiar.		
<b>Descrição do Evento</b>		
Cada professor realizou um "café da manhã" ou "café da tarde" com os alunos, após o término das atividades físicas socializaram dentro da reflexão do tema proposto.		
<b>Resultados</b>		
Sabe-se da importância das datas de comemoração das mães e dos pais e que ao longo do tempo o significado da "família sofreu transformações na sociedade, e, portanto, na constituição das famílias, e precisamos valorizar o papel do pai e da mãe para além das figuras biológicas. Perceber que a família mudou, que não é só ser pai ou mãe e que esses papéis existem desde que exista uma família, e podem ser de quem cuida, seja homem ou mulher, biológico ou não. A Confraternização da Família para os alunos do GREIP teve como base e entendimento, o afeto de		
		

## 4.2 Eventos Operacionais

ANEXO XIX - RELATÓRIO DE EVENTOS		
Ficha de Descrição dos Eventos (Estratégicos e/ou Operacionais)		
<b>Nome do Evento:</b> VIVÊNCIA DO GREIP COM O INSTITUTO HIPÓLITO EM GINÁSTICA OLÍMPICA	<b>Data de Realização:</b> 18/07/2023	<b>Tipo do Evento:</b> Operacional
<b>Local do Evento:</b> Vila Olímpica do Greip	<b>Horário do Evento:</b> 11:00	<b>Número de Participantes:</b> 150
<b>Público Alvo:</b> Alunos do Greip		
<b>Objetivo do Evento</b>		
<p>Proporcionar às crianças uma prática pedagógica nesta modalidade esportiva, buscando através do lúdico, fazer com que a criança adquira gosto pelo esporte, oportunizando o desenvolvimento das habilidades motoras básicas da maneira mais prazerosa possível. A modalidade esportiva inicial, antes de ser um esporte de competição, possui como característica ser um esporte de formação.</p>		
<b>Descrição do Evento</b>		
<p>Os alunos da Vila Olímpica do GREIP e participantes externos na faixa etária de 6 a 17 anos puderam participar no período de 18/07 a 21/07 e 25/07 a 28/07 de diversas atividades lúdicas orientadas, entre elas a Vivência em Ginástica Olímpica (PARCERIA INSTITUTO HIPÓLITO), onde buscou-se fazer com que a criança vivencie diversas formas básicas de movimento para adquirir assim, o amadurecimento de suas habilidades motoras e maior domínio do corpo. As técnicas de ensino utilizadas estimulam a memorização e a criatividade, através da participação de todos em situações variadas nos equipamentos como cavalo, cama elástica e solo.</p>		
<b>Resultados</b>		
<p>A Colônia de Férias do GREIP teve 150 inscritos e uma boa participação todos os dias. As atividades físicas foram norteadas por um instrutor do instituto, com o auxílio da equipe técnica e de apoio do GREIP. Além da questão artística e prazerosa proporcionadas pela prática da ginástica, a modalidade ofereceu momentos de integração, sociabilidade e diversão. Portanto, uma parceria de sucesso!</p>		
		

ANEXO XIX - RELATÓRIO DE EVENTOS		
Ficha de Descrição dos Eventos (Estratégicos e/ou Operacionais)		
<b>Nome do Evento:</b> RODA DE CONVERSA "PATERNIDADE E FUNÇÃO PATERNA".	<b>Data de Realização:</b> 23/08/2023	<b>Tipo do Evento:</b> Operacional
<b>Local do Evento:</b> Vila Olímpica do Greip	<b>Horário do Evento:</b> 09:00	<b>Número de Participantes:</b> 60
<b>Público Alvo:</b> Greip		
<b>Objetivo do Evento</b>		
<p>Promover o engajamento dos homens nas ações do planejamento reprodutivo, no acompanhamento do pré-natal, nos momentos do parto de sua parceira e nos cuidados no desenvolvimento da criança, com a possibilidade real de melhoria na qualidade de vida para todas as pessoas envolvidas e vínculos afetivos saudáveis.</p>		
<b>Descrição do Evento</b>		
<p>Os alunos e seu professor participaram na parte da manhã de uma Roda de Conversa direcionada pela psicóloga Leyla Ribeiro de Oliveira da equipe Multidisciplinar do GREIP, onde o tema abordado foi sobre a "Paternidade e função paterna". Houve interação direta com os alunos que se encontram na área externa e gramado e puderam ouvir, participar e colaborar com as suas opiniões a respeito do tema. Também tivemos parceria da CAP 3.1 – SAÚDE, representada por seu colaborador Maxwell.</p>		
<b>Resultados</b>		
<p>Os alunos puderam compreender a importância da paternidade para prevenir doenças e infecções, quando o pai realiza as consultas de pré-natal de homem. É capaz, ainda, de promover confiança para o pai e a mãe, diminuindo angústias relativas ao parto e nascimento; garantir melhor atendimento para a parceira; reduzir a depressão materna e paterna no pós-parto; gerar vínculos afetivos saudáveis e, portanto, mais qualidade de vida para todos da família: homem, mulher e criança. Outro ponto positivo da presença ativa do pai é o aumento dos índices de amamentação. Seu suporte é fundamental para a mãe que alimenta a criança e seu apoio é capaz de dar desfecho positivo frente à eventual escolha da mulher entre continuação ou não da amamentação, que nem sempre é tarefa fácil. Assim, o tema foi muito bem trabalhado e obtivemos sucesso!</p>		
		

### 4.3 Visita as escolas



#### Registro Administrativo da Parceria com a Escola

Nome da Vila Olímpica: GREIP	Nome do visitante: Lucas Teixeira de A. M. Souza	Cargo: Prof. Educação Física	CPF: 05861447730
Nome da Escola Parceira: E. M. Presidente Eurico Dutra	Nº CRE: 4ª	Diretor(a) da Escola: Sônia Bispo Santos	
Local da realização: Quadra		Data de realização: 25/08/2023	

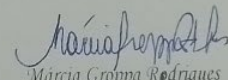
#### Descrever o objetivo da ação desenvolvida

Apresentar o voleibol que é um esporte fundamental para o desenvolvimento do aluno, pois explora diversos movimentos corporais, possibilitando ainda a criação de outros variados movimentos, auxiliando não só no desenvolvimento motor do aluno como também na sua socialização.

#### Descrever detalhadamente como a ação foi aplicada

O professor de Educação Física explicou sobre os fundamentos do voleibol, dividindo as turmas 1701 e 1703 em grupos e rodas, e fazendo a demonstração com o material (bola específica) para o processo de aprendizagem do aluno.

ANEXAR FOTOS

  
Márcia Groppa Rodrigues  
Matr. 12/260.980-8  
Coordenadora Pedagógica  
E. M. Pres. Eurico Dutra


25/08/2023


INSTITUTO  
Crescer com META



## 4.1 Trabalho Voluntário



 **RIO**  
PREFEITURA  
ESPORTES E LAZER



**CONTRATO DE PRESTAÇÃO DE SERVIÇOS VOLUNTÁRIO**

CONTRATANTE : INSTITUTO CRESCER COM META - ICM, Organização Social sem fins lucrativos, inscrita no CNPJ: 05.515.363/0001-83 , com endereço situado na Avenida Marechal Floriano, 19 - 24º andar - Sala 2401/2402 - Centro - Rio de Janeiro - RJ, neste ato representada pelo seu presidente, Sr. Leonardo Costa de Almeida.

CONTRATADO:

As partes acima identificadas tem, entre si, justo e contratado o presente contrato de prestação de serviço voluntário que se rege pelas cláusulas e condições expostas a seguir.

**CLAUSULA PRIMEIRA**

Constitui objeto do presente contrato a prestação de serviços voluntários pelo contrato a contratante consistentes na realização de colaboração operacional de apoio no Projeto GREIP.

**CLAUSULA SEGUNDA**

Os serviços prestados pelo contratado são de caráter gratuito, não cabendo, pois, remuneração a título de contraprestação, não havendo vínculo e nem obrigação de natureza trabalhista, previdenciária, fundiária ou tributária.

**CLAUSULA TERCEIRA**

O presente contrato vigorará pelo período da prestação de serviço: De 06/06/23 a 04/08/23, cabível renovação por igual período, sendo lícito as partes rescindirem-no a qualquer tempo, estando estabelecido, porém, que a parte que pretender rescindir deverá comunicar a outra, por escrito com antecedência mínima de 30 (trinta) dias.

**CLAUSULA QUARTA**

A rescisão do presente contratado não dará direito a qualquer indenização ao contratado, seja a que título for.

**CLAUSULA QUINTA**


O contratante se compromete a garantir ao contrato todas as condições necessárias ao bom desenvolvimento das atividades a ele designadas.

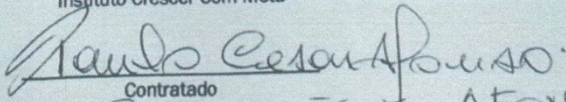
**CLAUSULA SEXTA**

As partes elegem o fórum central da comarca da capital do Estado do Rio de Janeiro para dirimir todos e quaisquer conflitos decorrentes deste contrato de prestação de serviço voluntário, renunciando, desde já, a qualquer outro, por mais privilegiado que seja.



E por estarem assim, justas e contratadas, firmam o presente contrato em 02 (duas) vias de igual teor e forma, na presença das testemunhas abaixo.

Rio de Janeiro, 06 de junho de 2023

  
Instituto Crescer Com Meta

  
Contratado

Nome: PAULO CESAR AFONSO.  
CPF: 661.883.347-72.

Testemunhas 1:   
Testemunha 2: 

**Fotografada com meu Galaxy A03**

CNPJ: 05.515.363.0001/83  
Avenida Marechal Floriano, 19 - 24º andar - Sala 2401/2402 - Centro - Rio de Janeiro - RJ



### CONTRATO DE PRESTAÇÃO DE SERVIÇOS VOLUNTÁRIO

CONTRATANTE : INSTITUTO CRESCER COM META - ICM, Organização Social sem fins lucrativos, inscrita no CNPJ: 05.515.363/0001-83 , com endereço situado na Avenida Marechal Floriano, 19 - 24º andar - Sala 2401/2402 - Centro - Rio de Janeiro - RJ, neste ato representada pelo seu presidente, Sr. Leonardo Costa de Almeida.

#### CONTRATADO:

As partes acima identificadas tem, entre si, justo e contratado o presente contrato de prestação de serviço voluntário que se regera pelas cláusulas e condições expostas a seguir.

#### CLAUSULA PRIMEIRA

Constitui objeto do presente contrato a prestação de serviço voluntários pelo contrato a contratante consistentes na realização de colaboração operacional de apoio no Projeto GREIP .

#### CLAUSULA SEGUNDA

Os serviços prestados pelo contratado são de caráter gratuito, não cabendo, pois, remuneração a título de contraprestação , não havendo vínculo e nem obrigação de natureza trabalhista, previdenciária, fundiária ou tributária.

#### CLAUSULA TERCEIRA

O presente contrato vigorará pelo período da prestação de serviço: De 06/06/23 a 04/08/23, cabível renovação por igual período, sendo lícito as partes rescindirem-no a qualquer tempo, estando estabelecido, porém, que a parte que pretender rescindir deverá comunicar a outra, por escrito com antecedência mínima de 30 (trinta) dias.

#### CLAUSULA QUARTA

A rescisão do presente contratado não dará direito a qualquer indenização ao contratado, seja a que título for.

#### CLAUSULA QUINTA


O contratante se compromete a garantir ao contrato todas as condições necessárias ao bom desenvolvimento das atividades a ele designadas.

#### CLAUSULA SEXTA

As partes elegem o forum central da comarca da capital do Estado do Rio de Janeiro para dirimir todos e quaisquer conflitos decorrentes deste contrato de prestação de serviço voluntário, renunciando, desde já, a qualquer outro, por mais privilegiado que seja.

E por estarem assim, justas e contratadas, firmam o presente contrato em 02 (duas) vias de igual teor e e forma, na presença das testemunhas abaixo.

Rio de Janeiro, 06 de junho de 2023

  
Instituto Crescer Com Meta

Ama Karolyne de Souza Durão  
Contratado  
Nome: Ama Karolyne de Souza Durão  
CPF: 131.159.347-00

Testemunhas 1: 

Testemunha 2: 

Fotografada com meu Galaxy A03

CNPJ: 05.515.363.0001.83

Avenida Marechal Floriano, 19 - 24º andar - Sala 2401/2402 - Centro - Rio de Janeiro - RJ

## 4.2 Pesquisa de Satisfação

Objetivando seguir o previsto em Edital, a Pesquisa de Satisfação é realizada por empresa independente e está em anexo.

Vale salientar que inserir a Pesquisa na ordem orientada pelo Manual de Elaboração de Relatórios da SUBEL causaria dificuldades para a formatação deste documento.

## 5 PARCERIAS

Nada a relatar para o período.

## 6 ATENDIMENTO MULTIDISCIPLINAR

ATENDIMENTO MULTIDISCIPLINAR			
MODALIDADES	JULHO	AGOSTO2	MÉDIA DO BIMESTRE
ENFERMAGEM	116	120	118
ASSISTÊNCIA SOCIAL	96	100	98
PEDAGOGIA	0	0	0
PSICOLOGIA	70	75	74
<b>TOTAL ATENDIMENTO MENSAL - EQUIPE MULTIDISCIPLINAR</b>	<b>282</b>	<b>~</b>	<b>290</b>

Tabela 17 - Atendimento Multidisciplinar

A Tabela 17 - Atendimento Multidisciplinar demonstra o resultado dos atendimentos da equipe multidisciplinar no período. Vale salientar que as informações estão em consonância com o apresentado em relatório específico do setor enviado a SUBEL.

## 7 CAPACITAÇÕES

Nada a relatar para o período.

## 8 PLANEJAMENTO BIMESTRAL

O Planejamento Bimestral da Vila Olímpica contempla o acompanhamento do Calendário tradicional. Dessa forma objetiva-se conseguir uma participação efetiva dos alunos e da comunidade local, uma vez que os temas abordados são de interesse comum e podem atrair muitos participantes. A estratégia é estender as atividades do equipamento esportivo ao maior número de pessoas possível e captar novos alunos através da vivência nessas atividades.

## 9 ANÁLISE SWOT (Forças, Oportunidades, Fraquezas e Ameaças)

**Análise de forças** – Nada a declarar para o momento.

**Oportunidades** – Nada a declarar para o momento.

**Fraquezas** – Nada a declarar para o momento.

**Ameaças** – Pandemia de COVID-19.

## 10 ANEXOS


- Pesquisa de Satisfação;
- Mídia Digital contendo arquivo deste relatório.

## 11 CONSIDERAÇÕES FINAIS

Ao analisarmos a gestão do IV bimestre do 2º ano, podemos avaliar como satisfatória, pois as metas propostas, assim como as ações e o cronograma previsto no programa de trabalho, vêm sendo realizados, atendendo as demandas da Vila Olímpica do GREIP.

O mês de agosto, foi marcado pelo dia dos Pais, período em que os filhos brincam e compartilham seus momentos fazendo atividades esportivas.

Cabe ressaltar que este Relatório foi elaborado dentro das normas estabelecidas em Manual de Procedimento do Departamento de Metas da SUBEL 2019, onde foram contempladas todas as Metas e ações estabelecidas no cronograma de execução contratual. Informamos que foram utilizadas as ferramentas de controle e monitoramento da SUBEL para monitoramento técnico, que corroboraram para elaboração deste documento



Leonardo Costa  
Presidente

# Pesquisa de Satisfação



Período Julho/23 a Agosto/23

**Lv4 Rio – Consultoria Empresarial LtdaME-ME.**

CNPJ: 16.776.941/0001-51 Tel: (21) 3507-7193

## APRESENTAÇÃO

A **Pesquisa** é uma das mais importantes ferramentas para Gestão Empresarial, de Pessoas e Planejamento Estratégico de Recursos Humanos.

Ela é uma forte estratégia de sustentabilidade, de busca pela eficiência e de construção de um ambiente adequado aos desafios encarados na execução das atividades.

**Entre os muitos objetivos de uma pesquisa no processo de gestão estão:**



- Mensurar o que os usuários estão pensando, sentindo e fazendo sobre os processos, produtos e serviços da organização e do projeto em geral.
- Mensurar o nível de satisfação dos funcionários e colaboradores com relação aos aspectos do ambiente organizacional e a maneira como as pessoas interagem uma com as outras.
- Contribuir para o desenvolvimento das pessoas na organização.
- Apresentar as informações necessárias para a identificação de oportunidades de melhoria e a elaboração de um plano de ações.

## PROPOSTA PARA OS DESAFIOS ENCONTRADOS

A gestão do Projeto da Vila Olímpica do Greip é uma ferramenta de parceria entre o 3º Setor e o 1º Setor de uma sociedade e oferece a população a possibilidade de participar de ações que visem o seu desenvolvimento.

Neste universo de atuação, perceber se a resposta do trabalho acontece na direção dos objetivos é fundamental para que a gestora atue nos ajustes necessários.

Isto sem citar a necessidade de monitorar as metas de satisfação definidas na pactuação inicial descrita no contrato de gestão junto a Prefeitura da Cidade do Rio de Janeiro, através da Secretaria de Esporte e Lazer.

A execução do trabalho levou em consideração 6 fases de desenvolvimento:

### 1 – Fase de Estruturação

Nesta fase, toda a proposta é discutida, o conhecimento das dinâmicas do projeto, seus objetivos e estruturas são fundamentais para a preparação dos passos seguintes.

### 2 – Fase de Construção

Nesta fase, propomos alguns instrumentos e procedimentos no sentido de atender as necessidades da fase anterior.

### 3 – Fase de Validação

Nesta fase, testamos a eficiência e o entendimento dos instrumentos elaborados.



#### 4 – Fase de Execução

Nesta fase, executamos os instrumentos com as dinâmicas, prazos e quantidades estabelecidas.

#### 5 – Fase de Tabulação

Nesta fase, os dados apropriados são organizados em grupos de informações e comparados com os objetivos e metas.

#### 6 – Fase de Apresentação

Nesta fase, o processo se finda com a apresentação do produto final.

### FORMATAÇÃO DA METODOLOGIA DA PESQUISA

O objetivo inicial da pesquisa organizada junto a Vila Olímpica do Greip foi atender a solicitação do contrato de gestão e avaliar a satisfação de **usuários**.

Porém a oportunidade de construir uma ferramenta de avaliação mais completa da gestão gerou a proposta de formatar uma pesquisa que objetivasse o fornecimento de dados setorializados e gerais, em temas e atuações estratégicas. Isto foi identificado na fase de estruturação do trabalho e conhecimento das demandas de informações.

Com essa missão definida, partimos para um estudo de caso (fase de construção), onde são apresentados instrumentos e tabulações que objetivem evidenciar alguns dados captados no processo de funcionamento da Vila Olímpica.

Aprovados os instrumentos e processos, criamos vários exercícios de validação dos mesmos para garantir que o entendimento e a eficiência do processo sejam alcançados.


A proposta final é apropriar informações sobre o desempenho da Gestão em relação aos seus usuários e em relação aos seus funcionários e colaboradores.



### TESTE DO QUESTIONÁRIO

O Instituto Crescer com Meta solicitou que a **pesquisa venha a ser realizada nos meses de Setembro e Outubro de 2023**.

### APLICAÇÃO DO QUESTIONÁRIO

 A pesquisa será realizada em várias datas durante o bimestre, dentro do espaço da Vila Olímpica com 100 alunos. O motivo de fazer em várias datas com várias faixas etárias e perfis é evitar distorções que possam interferir no parâmetro final impedindo que seja apresentado apenas um recorte pontual



LV4 Rio

Rio de Janeiro, 15 de Setembro de 2023.

