



VII RELATÓRIO MENSAL (JULHO) - 3^o ANO

Vila Olímpica do GREIP

INSTITUTO
Crescer com META

Contrato Nº 068/2021
Processo Nº 15/000.481/2021
INSTITUTO CRESCER COM META



INSTITUTO CRESCER COM META

Leonardo Costa de Almeida
Presidente

Alex Sandre Ramos da Silva
Diretor Financeiro

VILA OLÍMPICA DO GREIP

EQUIPE DE ELABORAÇÃO

Fabiana Mariah Melo
Gerente Administrativa



SUMÁRIO

1.	INTRODUÇÃO.....	4
1.1	Aspectos do Equipamento Esportivo	4
2.	INDICADORES E METAS.....	08
2.1	Quadro de Metas do Plano de Trabalho (atualizado)	08
2.2	Tabela de Pontuação do Edital	10
2.3	Comparativo entre as Metas Previstas e Realizadas	11
3	DETALHAMENTO POR INDICADOR.....	12
3.1	Número de Matrículas Ativas	12
3.2	Percentual de Ocupação das Vagas Preenchidas	13
3.2.1	Perfil de Inscrições por Gênero.....	14
3.2.2	Perfil de Inscrições por Faixa Etária	14
3.2.3	Perfil de Inscrições PCD.....	15
3.2.4	Média de novas Inscrições e Evasões	15
3.3	Número de Eventos Estratégicos e Operacionais Realizados	16
3.4	Número de Escolas Municipais Visitantes	17
3.5	Percentual de Usuários muito Satisfeitos/Satisfeitos.....	18
3.6	Percentual de participação de Voluntários.....	19
4.	COMPROVANTES	20
4.1	Eventos Estratégicos.....	20
4.2	Eventos Operacionais.....	23
4.3	Visita de Escolas	27
4.4	Trabalho Voluntário	28
4.5	Pesquisa de Satisfação	33
5.	PARCERIAS.....	33
6.	ATENDIMENTO MULTIDISCIPLINAR	33
7.	CAPACITAÇÕES	33
8.	PLANEJAMENTO MENSAL	33
9.	ANÁLISE SWOT (Forças, Oportunidades, Fraquezas e Ameaças)	34
10.	ANEXOS	34
11.	CONSIDERAÇÕES FINAIS	34

1. INTRODUÇÃO

Este relatório mensal de resultados é o mecanismo de acompanhamento e avaliação do contrato de gestão nº 068/2021 firmado junto à Secretaria de Esportes e do Município do Rio de Janeiro com o objetivo de demonstrar o desempenho da Organização Social Instituto Crescer com Meta no desenvolvimento das atividades executadas no equipamento Vila Olímpica do GREIP, no período de **Julho de 2024**, a fim de permitir verificar se as metas propostas estão sendo alcançadas.

O mês de julho foi marcado pela colônia de férias onde as atividades iniciaram com a chegada dos alunos, onde os participantes foram divididos em grupos e puderam vivenciar as propostas apresentadas. Durante o período ocorreram oficina de artes e lutas, além de atividades culturais e ambientais. Ao fim de cada dia, os alunos recebiam lanches e discutiam acerca do desenvolvimento das atividades realizadas no dia. Neste período foi possível desenvolver ações e atividades recreativas, resgatando algumas vivências que fizeram parte do passado de outras gerações, além de possibilitar o desenvolvimento de novas propostas.

Em obediência a Cláusula Nona do Contrato de Gestão, será apresentado nesse relatório o comparativo entre as metas pactuadas e os resultados obtidos na condução das atividades propostas, sendo fornecidas informações complementares acerca dessas atividades, considerando o Quadro de Indicadores e Metas e o Quadro de Ações previstas no Programa de Trabalho.

Ainda em consonância com regulamento do contrato, este relatório deve ser entregue até o 10º dia do mês subsequente ao do dia do término do bimestre e deve conter “Planejamento dos meses contemplados no bimestre, atividades esportivas e temáticas desenvolvidas, descritivo das ações, planilhas com o quantitativo de usuários, gráficos demonstrativos dos itens atendidos, metas alcançadas, avaliação do gestor, pesquisa de satisfação, sempre tendo como norte o Plano de Trabalho.

1.1 Aspectos do Equipamento Esportivo

As atividades que são oferecidas no equipamento disponibilizando a infraestrutura da vila olímpica à comunidade, que usufrui em caráter sistêmico e de lazer, proporcionando o benefício da prática esportiva livre, socialização de usuários e uso do espaço através de cessão de espaço para festividades, reuniões e outros.

Entendemos que nestes equipamentos, o esporte é atividade imprescindível, complementando o trabalho escolar, pois, as Vilas Olímpicas atuam em parceria com a Secretaria Municipal de Educação, corroborando em oferecer uma ação de educação em tempo integral à criança e ao adolescente.

Neste sentido e dentro do trabalho ora apresentado, não podemos deixar de relevar a importância dos trabalhos de: **Inclusão Social; Valorização de Talentos; e Melhora da Qualidade de Vida**, provenientes das demandas dos moradores das comunidades do entorno.

Para melhor entendimento dos resultados apresentados nesse relatório, o Instituto Crescer com Meta apresenta a seguir um resumo das características operacionais da Vila Olímpica do Greip. O Perfil de Funcionamento e a Vocação Esportiva da comunidade local são fatores importantes no Planejamento Operacional do Equipamento Esportivo. Dessa maneira, a Instituição busca alinhar junto aos profissionais que mantêm relação direta com os usuários da Vila Olímpica, um plano de ação que atenda as demandas locais.

As atividades sistemáticas desenvolvidas no equipamento atendem à demanda da comunidade do entorno. Elas são apresentadas nos Mapas de Ocupação, documento utilizado para organização do Quadro de Horário das atividades sistemáticas da Vila Olímpica, tendo como objetivo facilitar a visualização das modalidades, professores, locais e horários. As atividades são espelhadas, ou seja, ocorrem em dois dias na semana, terça e quinta-feira e quarta e sexta-feira.

Vale ressaltar que as atividades são avaliadas de acordo com o planejamento da Vila Olímpica. Dessa forma, a adesão dos alunos às modalidades oferecidas serve como parâmetro para a manutenção ou exclusão destas atividades, assim como a incorporação de novas modalidades esportivas, objetivando um melhor atendimento ao público beneficiário do equipamento.

A Grade Horária é mais uma ferramenta de monitoramento importante para aprimorar a operação da Vila Olímpica do GREIP, sendo parte integrante do Instrumento de Avaliação Mensal da SMEL e apresenta as turmas de atividades sistemáticas em funcionamento no equipamento esportivo. A tabela apresentada a seguir tem como base as informações do mês de **Julho de 2024**.

JULHO							3.384	155	253	4	3.539	92,12%
CÓDIGO DA TURMA	MODALIDADE	LOCAL	DIA	HORÁRIO	FAIXA ETÁRIA	PROFESSOR	Nº ALUNOS INSCRITOS	Nº VAGAS DISPONÍVEIS	NOVAS INSCRIÇÕES	EVASÕES	Nº VAGAS TOTAIS	PERCENTUAL DE OCUPAÇÃO
001	Alongamento	Quadra 1	4ª e 6ª	8:00 às 09:00	16+	Paulo Cesar	118	2	3	1	120	98,33%
002	Alongamento	Quadra 1	3ª e 5ª	07:00 às 08:00	16+	Paulo Uchôa	130	0	7	0	130	100,00%
003	Alongamento	Quadra 1	3ª e 5ª	13:00 às 14:00	16+	Leonardo Vicelli Santos Ferreira	114	1	5	0	115	99,13%
004	Ballet	Sala de Dança	4ª e 6ª	09:00 às 10:00	4 a 6 anos	Rodrigo Barboza Da Victoria Teixeira	29	1	4	0	30	96,67%
005	Ballet	Sala de Dança	4ª e 6ª	10:00 às 11:00	7+	Rodrigo Barboza Da Victoria Teixeira	20	0	2	0	20	100,00%
006	Ballet	Sala de Dança	4ª e 6ª	14:00 às 15:00	4 a 6 anos	Rodrigo Barboza Da Victoria Teixeira	34	1	1	0	35	97,14%
007	Ballet	Sala de Dança	4ª e 6ª	15:00 às 16:00	7+	Rodrigo Barboza Da Victoria Teixeira	33	2	3	0	35	94,29%
008	Basquete	Quadra 1	4ª e 6ª	18:00 às 19:00	14+	Lucas Teixeira	17	3	3	0	20	85,00%
009	Capoeira	Quadra 2	3ª e 5ª	18:00 às 19:00	7 a 13 anos	Jorge Columa	55	0	4	0	55	100,00%
010	Capoeira	Quadra 2	3ª e 5ª	19:00 às 20:00	14+	Jorge Columa	14	1	2	0	15	93,33%
011	Capoeira	Quadra 2	3ª e 5ª	20:00 às 21:00	14+	Jorge Columa	10	0	3	0	10	100,00%
012	Capoeira	Quadra 2	3ª e 5ª	21:00 às 22:00	14+	Jorge Columa	8	2	2	0	10	80,00%
013	Circuito Funcional	Quadra 2	3ª e 5ª	08:00 às 09:00	15+	Lucas Mendes	31	4	1	0	35	88,57%
014	Cross Training	Quadra 2	3ª e 5ª	09:00 às 10:00	16+	Bernardo Serrenho De Souza	10	0	2	0	10	100,00%
015	Dança Cigana	Sala de Dança	3ª e 5ª	10:00 às 11:00	18+	Rosemary Valle Da Silva	30	0	4	0	30	100,00%
016	Dança Cigana	Sala de Dança	3ª e 5ª	16:00 às 17:00	18+	Rosemary Valle Da Silva	42	3	4	0	45	93,33%

017	Dança de Salão Iniciante	Sala de Dança	3ª e 5ª	18:00 às 19:00	18+	Rosemary Valle Da Silva	46	4	3	0	50	92,00%
018	Dança do ventre	Sala de Dança	3ª e 5ª	11:00 às 12:00	18+	Rosemary Valle Da Silva	24	1	1	0	25	96,00%
019	Dança do ventre	Sala de Dança	3ª e 5ª	17:00 às 18:00	18+	Rosemary Valle Da Silva	26	4	2	0	30	86,67%
020	Funcional	Quadra 1	4ª e 6ª	19:00 às 20:00	16+	Lucas Mendes	53	2	5	0	55	96,36%
021	Funcional Power	Quadra 2	3ª e 5ª	09:00 às 10:00	18+	Bernardo Serrenho De Souza	32	3	0	0	35	91,43%
022	Futsal	Quadra 1	4ª e 6ª	09:00 às 10:00	5 a 9 anos	Paulo Cesar	47	3	3	0	50	94,00%
023	Futsal	Quadra 1	4ª e 6ª	13:00 às 14:00	5 a 9 anos	Paulo Cesar	44	1	6	0	45	97,78%
024	Futsal	Quadra 2	3ª e 5ª	17:00 às 18:00	10 a 16 anos	Leonardo Vicelli Santos Ferreira	38	2	5	0	40	95,00%
025	Futsal feminino	Quadra 1	3ª e 5ª	16:00 às 17:00	12 a 17 anos	Lucas Mendes	9	1	1	0	10	90,00%
026	Ginastica Localizada	Quadra 1	3ª e 5ª	08:00 às 09:00	16+	Paulo Uchôa	68	2	3	0	70	97,14%
027	Ginastica Localizada	Quadra 1	3ª e 5ª	09:00 às 10:00	16+	Paulo Uchôa	69	1	3	0	70	98,57%
028	Ginastica Localizada	Quadra 1	3ª e 5ª	10:00 às 11:00	18+	Bernardo Serrenho De Souza	14	1	1	0	15	93,33%
029	Ginastica Localizada	Quadra 2	3ª e 5ª	18:00 às 19:00	15+	Leonardo Vicelli Santos Ferreira	68	2	4	0	70	97,14%
030	Hidro Power	Piscina 1	4ª e 6ª	13:00 às 14:00	18+	Lucas Teixeira	69	1	7	0	70	98,57%
031	Hidroginastica	Piscina 1	4ª e 6ª	08:00 às 09:00	18+	Fábio Luiz Soliva Soares da Silva	64	1	6	0	65	98,46%
032	Hidroginastica	Piscina 2	4ª e 6ª	10:00 às 11:00	18+	Paulo Cesar	102	3	4	0	105	97,14%
033	Hidroginastica	Piscina 2	4ª e 6ª	11:00 às 12:00	15+	Fábio Luiz Soliva Soares da Silva	64	1	7	1	65	98,46%
034	Hidroginastica	Piscina 1	3ª e 5ª	08:00 às 09:00	18+	Bernardo Serrenho De Souza	106	4	6	0	110	96,36%
035	Hidroginastica	Piscina 2	3ª e 5ª	11:00 às 12:00	18+	Bernardo Serrenho De Souza	107	3	5	0	110	97,27%
036	Hidroginastica	Piscina 1	3ª e 5ª	14:00 às 15:00	18+	Leonardo Vicelli Santos Ferreira	101	4	4	0	105	96,19%
037	Hidroginastica	Piscina 1	3ª e 5ª	15:00 às 16:00	18+	Leonardo Vicelli Santos Ferreira	104	2	6	0	106	98,11%
038	Hidroginastica	Piscina 1	3ª e 5ª	07:00 às 08:00	18+	Bernardo Serrenho De Souza	15	3	5	0	18	83,33%
039	Hidroginastica	Piscina 1	3ª e 5ª	09:00 às 10:00	18+	Luiz Carlos da Silva	62	3	3	2	65	95,38%
040	Hidroginastica	Piscina 1	3ª e 5ª	13:00 às 14:00	18+	Luiz Carlos da Silva	70	0	7	0	70	100,00%
041	Hidroginastica	Piscina 2	4ª e 6ª	17:00 às 18:00	18+	Jorge Columa	68	2	5	0	70	97,14%
042	Hidropilate	Piscina 1	4ª e 6ª	15:00 às 16:00	18+	Tatiana Flávia	66	4	5	0	70	94,29%

043	Hidropilates	Piscina	4ª e 6ª	09:00 às 10:00	18+	Tatiana Flávia	27	3	3	0	30	90,00%
044	Jiu Jitsu	Sala de Lutas	3ª e 5ª	08:00 às 09:00	15+	Nelson Da Rocha Junior	6	4	1	0	10	60,00%
045	Jiu Jitsu	Sala de Lutas	3ª e 5ª	09:00 às 10:00	6 a 13 anos	Nelson Da Rocha Junior	37	3	3	0	40	92,50%
046	Jiu Jitsu	Sala de Lutas	3ª e 5ª	10:00 às 11:00	14+	Nelson Da Rocha Junior	13	2	3	0	15	86,67%
047	Jiu Jitsu	Sala de Lutas	3ª e 5ª	16:00 às 17:00	6 a 13 anos	Nelson Da Rocha Junior	35	0	4	0	35	100,00%
048	Jiu Jitsu	Sala de Lutas	3ª e 5ª	17:00 às 18:00	14+	Nelson Da Rocha Junior	11	4	1	0	15	73,33%
049	Jiu Jitsu	Sala de Lutas	6ª	08:00 às 09:00	15+	Nelson Da Rocha Junior	6	4	1	0	10	60,00%
050	Jiu Jitsu	Sala de Lutas	6ª	09:00 às 10:00	6 a 13 anos	Nelson Da Rocha Junior	5	5	0	0	10	50,00%
051	Jiu Jitsu	Sala de Lutas	6ª	10:00 às 11:00	14+	Nelson Da Rocha Junior	6	4	1	0	10	60,00%
052	Judô	Sala de Lutas	3ª e 5ª	14:00 às 15:00	13 a 17 anos	Lucas Teixeira	5	0	1	0	5	100,00%
053	Judô	Sala de Lutas	3ª e 5ª	15:00 às 16:00	8 a 12 anos	Lucas Teixeira	24	1	2	0	25	96,00%
054	Natação	Piscina 1	3ª e 5ª	06:00 às 07:00	16+	Bernardo Serrenho De Souza	40	0	1	0	40	100,00%
055	Natação	Piscina 1	3ª e 5ª	17:00 às 18:00	14+	Lucas Mendes	37	3	4	0	40	92,50%
056	Natação	Piscina 1	4ª e 6ª	09:00 às 10:00	18+	Fábio Luiz Soliva Soares da Silva	21	4	0	0	25	84,00%
057	Natação	Piscina 2	4ª e 6ª	13:00 às 14:00	18+	Fábio Luiz Soliva Soares da Silva	43	2	3	0	45	95,56%
058	Natação Baby	Piscina 2	3ª e 5ª	10:00 às 11:00	1 a 5 anos	Lucas Mendes	32	3	2	0	35	91,43%
059	Natação Baby	Piscina 2	3ª e 5ª	14:00 às 15:00	1 a 5 anos	Lucas Mendes	6	4	1	0	10	60,00%
060	Natação Baby	Piscina 1	4ª e 6ª	16:00 às 17:00	1 a 5 anos	Lucas Mendes	27	3	1	0	30	90,00%
061	Natação Baby	Piscina 2	4ª e 6ª	16:00 às 17:00	1 a 5 anos	Paulo Cesar	40	0	5	0	40	100,00%
062	Natação Infantil	Piscina 1	3ª e 5ª	10:00 às 11:00	6 a 10 anos	Paulo Uchôa	60	0	5	0	60	100,00%
063	Natação Infantil	Piscina 1	3ª e 5ª	11:00 às 12:00	11 a 17 anos	Paulo Uchôa	26	4	3	0	30	86,67%
064	Natação Infantil	Piscina 1	4ª e 6ª	14:00 às 15:00	5 a 13 anos	Fábio Luiz Soliva Soares da Silva	56	4	5	0	60	93,33%
065	Natação Infantil	Piscina 1	4ª e 6ª	15:00 às 16:00	5 a 11 anos	Paulo Cesar	65	0	4	0	65	100,00%
066	Pilates	Sala de Lutas	4ª e 6ª	13:00 às 14:00	15+	Tatiana Flávia	50	0	5	0	50	100,00%
067	Pilates	Sala de Lutas	4ª e 6ª	14:00 às 15:00	15+	Tatiana Flávia	76	4	8	0	80	95,00%
068	Pilates	Quadra 2	4ª e 6ª	10:00 às 11:00	15+	Tatiana Flávia	199	1	7	0	200	99,50%
069	Pilates Kids	Sala de Luta	4ª e 6ª	16:00 às 17:00	6 a 10 anos	Tatiana Flávia	26	4	2	0	30	86,67%
070	Piscomotricidade	Quadra 1	3ª e 5ª	10:00 às 11:00	5 a 10 anos	Bernardo Serrenho De Souza	15	0	1	0	15	100,00%
071	Ritimos	Sala de Dança	3ª e 5ª	08:00 às 09:00	16+	Luiz Carlos da Silva	26	4	3	0	30	86,67%



072	Ritimos	Sala de Dança	4ª e 6ª	08:00 às 09:00	15+	Rodrigo Barboza Da Victoria Teixeira	38	2	3	0	40	95,00%
073	Samba	Sala de Dança	3ª e 5ª	15:00 às 16:00	18+	Rosemary Valle Da Silva	17	3	4	0	20	85,00%
074	Treino Auto Rendimento	Sala de Lutas	3ª e 5ª	18:00 às 19:00	6+	Nelson Da Rocha Junior	10	0	1	0	10	100,00%
075	Volei	Quadra 1	4ª e 6ª	15:00 às 16:00	7 a 15 anos	Lucas Mendes	68	2	8	0	70	97,14%

Tabela 1 - Grade Horária



2. INDICADORES E METAS

2.1 Quadro de Metas do Plano de Trabalho (atualizado)

OBJETIVO DO INDICADOR	INDICADOR	FÓRMULA	FONTE	META		
ATENDIMENTO SOCIO ESPORTIVO	<p>Aferir o número de alunos atendidos pelo Equipamento esportivo (média bimestral)</p> <p>Número de Matrículas ativas</p> <p>Obs: A estimativa da capacidade total de matriculados na V.O para as atividades sistemáticas é de:</p> <p>550 alunos</p> <p>*cálculo baseado: 11 professores x 6 turmas por professor x 25 alunos/3 (possibilidade de inscrição em 3 turmas)</p> <p>PCD: 5 alunos x 6 0 Professores</p>	<p>Número total de matrículas realizadas no equipamento esportivo, não evadidos Obs.1.: Número a ser auferido após os 2 primeiros meses de contrato. Obs. 2: Para fins de contagem desta meta, serão desconsiderados os meses de janeiro (férias escolares) e fevereiro (período de recadastramento). Obs3: Obrigatoriamente será realizado recadastramento dos alunos no mês de fevereiro.</p>	Matrícula do aluno	<p>3º ano 80%</p> <p>4º ano 85%</p> <p>Os valores propostos como metas devem ser alcançados no mês e apresentados em relatórios mensais a SMEL</p>	matrículas ativas	
	<p>Percentual de Ocupação (média bimestral)</p> <p>Percentual de Ocupação das modalidades oferecidas</p>	<p>média do número total de inscritos nas modalidades oferecidas / média do número da capacidade total de vagas de cada modalidade</p> <p>*deve ser respeitada a peculiaridade de cada modalidade, das diferentes faixas etárias e estruturas em relação a capacidade máxima de cada turma</p>	Ficha de Inscrição	<p>3º ano 80%</p> <p>4º ano 85%</p>	de ocupação total (média do bimestre)	
	<p>Aferir o número de eventos estratégicos (soma quadrimestral)</p> <p>Número de eventos estratégicos realizados no quadrimestre</p>	<p>Número absoluto de eventos estratégicos no quadrimestre</p>	Planejamento dos Eventos Estratégicos programados e Ficha de Descrição dos Eventos	<p>3º ano 6</p> <p>4º ano 6</p>	1	eventos por bimestre
	<p>Aferir o número de eventos operacionais (soma bimestral)</p> <p>Número de eventos operacionais realizados no bimestre</p>	<p>Número absoluto de eventos operacionais no bimestre</p>	Planejamento dos Eventos Operacionais programados e Ficha de Descrição dos Eventos	<p>3º ano 12</p> <p>4º ano 12</p>	2	eventos por bimestre

FUNÇÃO EDUCAÇÃO	Promover a articulação da Vila Olímpica com as Escolas da Rede Pública Municipal de Ensino (soma bimestral)	Nº de Escolas da Rede Municipal de ensino no raio de 500 metros que visitaram a V.O.	Número de escolas que visitaram a Vila Olímpica (raio de 500m da VO)	Registro Administrativo Obs.1: Meta a ser contabilizada após 2 meses da assinatura do contrato. Obs.2: Os meses de janeiro e julho (férias escolares) não serão contabilizados	3º ano 10	1	por mês
	4º ano 10						
GESTÃO	Aferir o grau de satisfação dos usuários da Vila Olímpica. (percentual anual)	Percentual de usuários satisfeitos / muito satisfeitos em relação aos serviços oferecidos pela V.O. Itens a serem avaliados: - instalações; - funcionários Vila Olímpica; - material disponível.	Número de alunos satisfeitos ou muito satisfeitos / total de usuários entrevistados. Obs.: A amostra de usuários entrevistados deve ser representativa.	Pesquisa anual a ser realizada por empresa independente, especializada e reconhecida no mercado, ou, quando for de interesse da SMEL, pela própria. Obs: Quando realizada sob responsabilidade da OS, a contratação da empresa que fará a pesquisa de satisfação deverá ser feita pela Organização Social gestora da V.O., utilizando a Rubrica Demais Despesas ou Custos Operacionais.	3º ano 87,00%		usuários satisfeitos/ano
	4º ano 93,00%						
	Fomentar o voluntariado - (soma bimestral)	Taxa de participação de voluntários em atividades realizadas na V.O. em relação ao total de profissionais contratados pela entidade para unidade esportiva	Nº de voluntários /nº de funcionários contratados 21	Contratada (Termo de Voluntario)	3º ano 9,50%	2	por bimestre
					4º ano 9,50%	2	

2.2 Tabela de Pontuação

QUADRO DE PONTUAÇÃO DA RENOVACÃO		GREIP		068/2021		
INDICADOR	META		PONTUAÇÃO		PESO	PONTUAÇÃO MÁXIMA
	3º ano	4º ano	PARÂMETRO	VALOR		
Número de Matrículas ativas (média bimestral)	80,00%	85,00%	90% a 100%	10	2	20
			70% a 89%	6		
			50% a 69%	3		
			abaixo de 50%	0		
Percentual de Ocupação das vagas preenchidas (média bimestral)	80,00%	85,00%	90% a 100%	10	2	20
			70% a 89%	6		
			50% a 69%	3		
			abaixo de 50%	0		
Número de Eventos Estratégicos realizados (total do bimestre)	1	1	90% a 100%	10	1	10
			70% a 89%	6		
			50% a 69%	3		
			abaixo de 50%	0		
Número de Eventos Operacionais realizados (total do bimestre)	2	2	90% a 100%	10	1	10
			70% a 89%	6		
			50% a 69%	3		
			abaixo de 50%	0		
Número de Escolas Municipais Visitantes (total do mês)	1	1	90% a 100%	10	2	20
			70% a 89%	6		
			50% a 69%	3		
			abaixo de 50%	0		
Percentual de Usuários Muito Satisfeitos/Satisfeitos (por ano)	87,00%	93,00%	90% a 100%	10	1	10
			70% a 89%	6		
			50% a 69%	3		
			abaixo de 50%	0		
Percentual de Participação de Voluntários (total do bimestre)	9,50%	9,50%	90% a 100%	10	1	10
			70% a 89%	6		
			50% a 69%	3		
			abaixo de 50%	0		
TOTAL						100

Tabela 2 – Tabela de Pontuação

2.3 Comparativo entre as Metas Previstas e Realizadas

ÁREA DE RESULTADO	INDICADOR	META	1º MÊS	2º MÊS	3º MÊS	4º MÊS	5º MÊS	6º MÊS	7º MÊS	8º MÊS	9º MES	10º MES	11º MES	12º MES
			META ALCANÇADA	META ALCANÇADA	META ALCANÇADA	META ALCANÇADA	META ALCANÇADA	META ALCANÇADA	META ALCANÇADA	META ALCANÇADA	META ALCANÇADA	META ALCANÇADA	META ALCANÇADA	META ALCANÇADA
ATENDIMENTO SOCIOESPORTIVO	Número de matrículas ativas (média bimestral)	550	0	2.368	2.686	2.578	2.686	2.770	2.976					
	Percentual de Ocupação das Vagas Preenchidas (média bimestral)	80%	0,00%	88,83%	90,89%	89,90%	91,09%	93,17%	93,91%					
	Nº de Eventos Estratégicos Realizados (total do Bimestre)	1	1	0	1	1	1	1	2					
	Nº de Eventos Operacionais Realizados (total do Bimestre)	2	0	1	2	1	2	1	2					
FUNÇÃO EDUCAÇÃO	Nº de Escolas Municipais Visitantes (total por Mês)	1	0	0	1	1	1	1	0					
GESTÃO	Percentual de Usuários Muito satisfeitos/Satisfeitos (por ano)	87,00%	-	-	-	-	-	-	-					
	Percentual de Participação de Voluntários (total do bimestre)	9,50%	9,52%	9,52%	9,52%	4,76%	9,52%	9,52%	9,52%					

Tabela 3 – Comparativo entre as Metas previstas e realizadas

O Quadro de Metas e Resultados demonstra os indicadores e seus respectivos quantitativos, em conformidade com o Plano de Trabalho apresentado pelo **ICMETA.**, o período destacado no quadro acima, obteve o seguinte desempenho: **Matrículas Ativas** - Resultado: 2.976 - **Percentual de Ocupação das Vagas Preenchidas** - Resultado: **93,91%**; **Eventos Estratégicos** - Resultado: 2; **Evento Operacional** - Resultado: 2; **Escolas Municipais Visitantes** - Resultado: Os meses de janeiro e Julho (férias escolares) não serão contabilizados; **Pesquisa de Satisfação** – Cumpriu a fase de Aplicação do Questionário; **Percentual de Participação de Voluntários** - Resultado: **9,52%** - Atingimento da Meta: 100,25%.


3 DETALHAMENTO POR INDICADOR

3.1 Número de Matrículas Ativas

JULHO		
ORIGEM	NÚMERO DE ALUNOS MATRÍCULADOS	NÚMERO DE INSCRIÇÕES
ESCOLAS MUNICIPAIS	677	780
ESCOLAS DO AMANHÃ (MUNICIPAIS)	0	0
ESCOLAS ESTADUAIS	15	30
ESCOLAS FEDERAIS	7	12
ESCOLAS PARTICULARES	85	117
ESCOLAS MUNICIPAIS DE OUTRO MUNICÍPIO	0	0
OUTROS TIPOS DE INSTITUIÇÃO	0	0
FORA DA ESCOLA	2.192	2.445
TOTAL DE MATRÍCULAS NO SISTEMA	2.976	3.384

Tabela 4 - Matriculados por Rede de Ensino

A Tabela 4 – Número de Matrículas Ativas demonstra a distribuição de matrículas que foram realizadas no equipamento classificadas por rede de ensino.



3.2 Percentual de Ocupação das Vagas Preenchidas

JULHO				
ATIVIDADE SISTEMÁTICA POR MODALIDADES	CAPACIDADE MÁXIMA DE VAGAS	NÚMERO DE ALUNOS INSCRITOS	NÚMERO DE VAGAS OCIOSAS	PERCENTUAL DE OCUPAÇÃO
Alongamento	365	362	3	99,18%
Badminton	120	116	4	96,67%
Ballet	20	17	3	85,00%
Basquete	90	87	3	96,67%
Capoeira	35	31	4	88,57%
Circuito Funcional	10	10	0	100,00%
Cross Training	75	72	3	96,00%
Dança Cigana	50	46	4	92,00%
Dança de Salão Iniciante	55	50	5	90,91%
Dança do ventre	55	53	2	96,36%
Funcional	35	32	3	91,43%
Funcional Power	135	129	6	95,56%
Futsal	10	9	1	90,00%
Ginastica Localizada	225	219	6	97,33%
Hidro Power	70	69	1	98,57%
Hidroginastica	889	863	26	97,08%
Hidropilates	100	93	7	93,00%
Jiu Jitsu	145	119	26	82,07%
Judô	30	29	1	96,67%
Natação	150	141	9	94,00%
Natação Baby	115	105	10	91,30%
Natação Infantil	215	207	8	96,28%
Pilates	330	325	5	98,48%
Pilates Kids	30	26	4	86,67%
Piscomotricidade	15	15	0	100,00%
Ritimos	70	64	6	91,43%
Samba	20	17	3	85,00%
Treino Auto Rendimento	10	10	0	100,00%
Volei	70	68	2	97,14%
TOTAL	3.539	3.384	155	93,91%

Tabela 5 – Percentual de Ocupação das Vagas Preenchidas

A Tabela 5 – Percentual de Ocupação das Vagas Preenchidas, detalha o resultado do indicador Percentual de Ocupação das Vagas Preenchidas.

3.2.1 Perfil de Inscrições por Gênero

JULHO		
GÊNERO	VALOR ABSOLUTO	VALOR PERCENTUAL
Feminino	1.743	52%
Masculino	1.641	48%
TOTAL	3.384	100%

Tabela 6 – Inscrições por Gênero

A Tabela 6 - Inscrições - Gênero demonstra a distribuição das inscrições que foram realizadas no equipamento esportivo.

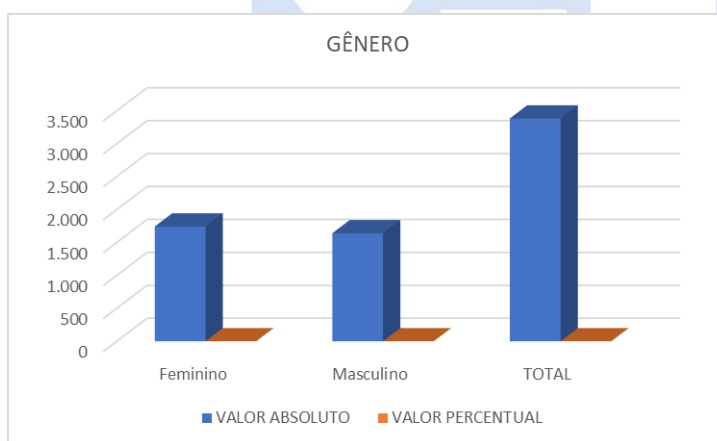


Figura 1 – Gráfico de Inscrições por Gênero

3.2.2 Perfil de Inscrições por Faixa Etária

JULHO		
FAIXA ETÁRIA	VALOR ABSOLUTO	VALOR PERCENTUAL
6 meses a 5 anos e 11 meses	170	5%
6 a 9 anos e 11 meses	233	7%
10 a 13 anos e 11 meses	271	8%
14 a 17 anos e 11 meses	263	8%
18 a 39 anos e 11 meses	836	25%
40 a 59 anos e 11 meses	844	25%
A partir de 60 anos	753	22%
PCD	14	0%
TOTAL	3.384	100%

Tabela 7 - Inscrições por Faixa Etária

A Tabela 7 - Inscrições - Faixa Etária demonstra o número de alunos inscritos por faixa etária.

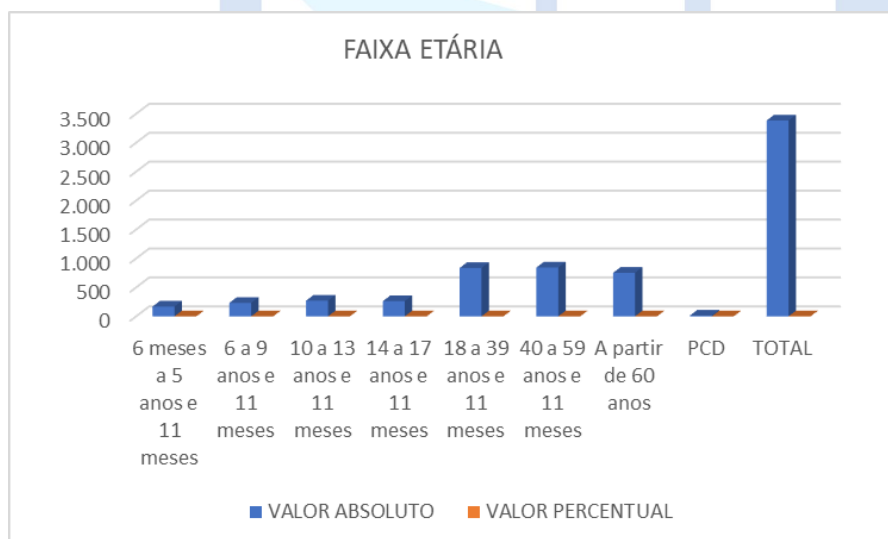


Figura 2 – Gráfico Inscrições por Faixa Etária

3.2.3 Perfil de Inscrições PCD

JULHO	
ATIVIDADES	Nº ALUNOS
Natação	12
Ritmos	2
TOTAL	14

Tabela 8 - Inscrições - PCD

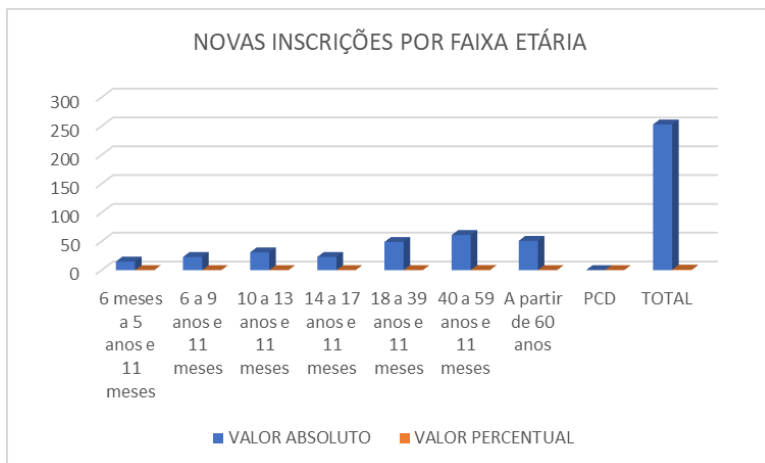
A Tabela 8 - Inscrições - PCD demonstra o número de alunos inscritos por modalidade.

3.2.4 Média de novas Inscrições e Evasões

JULHO		
NOVAS INSCRIÇÕES POR FAIXA ETÁRIA	VALOR ABSOLUTO	VALOR PERCENTUAL
6 meses a 5 anos e 11 meses	15	6%
6 a 9 anos e 11 meses	23	9%
10 a 13 anos e 11 meses	31	12%
14 a 17 anos e 11 meses	23	9%
18 a 39 anos e 11 meses	49	19%
40 a 59 anos e 11 meses	61	24%
A partir de 60 anos	51	20%
PCD	0	0%
TOTAL	253	100%

Tabela 9 - Novas Inscrições

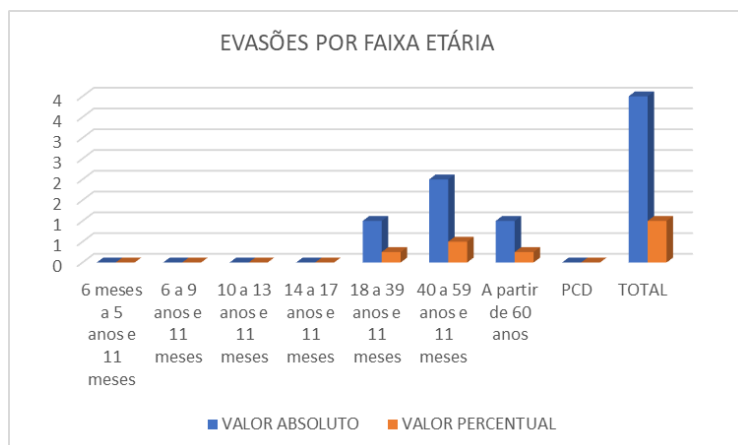
A Tabela 9 - Novas Inscrições - Faixa Etária demonstra a distribuição de novas inscrições por faixa etária, em cada mês do período. É importante observar que as inscrições ativas compreendem a soma dos novos alunos com os alunos que já estavam inscritos em períodos anteriores e não foram evadidos, enquanto que o número de novas inscrições corresponde somente ao quantitativo de novos alunos inscritos em cada mês.



JULHO		
EVASÕES	VALOR ABSOLUTO	VALOR PERCENTUAL
6 meses a 5 anos e 11 meses	0	0%
6 a 9 anos e 11 meses	0	0%
10 a 13 anos e 11 meses	0	0%
14 a 17 anos e 11 meses	0	0%
18 a 39 anos e 11 meses	1	25%
40 a 59 anos e 11 meses	2	50%
A partir de 60 anos	1	25%
PCD	0	0%
TOTAL	4	100%

Tabela 10 – Evasão

A Tabela 10 - Evasões - Faixa Etária demonstra o quantitativo de alunos evadidos por faixa etária por mês.



3.3 Número de Eventos Estratégicos e Operacionais Realizados

JULHO	
ATENDIMENTOS	VALOR ABSOLUTO
Eventos Operacionais	1
Eventos Estratégicos	2
TOTAL	3

Tabela 11 – Eventos Estratégicos e Operacionais

A Tabela 11 - Número de Eventos Estratégicos e Operacionais realizados demonstra o resultado dos indicadores - Eventos Estratégicos e Eventos Operacionais.

3.4 Número de Escolas Municipais Visitante

INTEGRAÇÃO REDE MUNICIPAL DE ENSINO		
ESCOLAS	CRE	DATA DA VISITA
1	Os meses de janeiro e julho (férias escolares) não serão contabilizados.	

Tabela 12 – Escolas Municipais Visitantes

A Tabela 11 – Escolas Municipais Visitantes demonstra as visitas realizadas pelas Escolas Municipais no período.

3.5 Percentual de Usuários muito Satisfeitos/Satisfeitos

FASES DE EXECUÇÃO	OBSERVAÇÃO	JULHO		
Escolha do Fornecedor	Apresentação da empresa escolhida e sua experiência no mercado (Descrever o nome da empresa escolhida no mês em que a ação foi realizada)			
Definição da Metodologia de Pesquisa	Apresentação da metodologia que será utilizada de acordo com o perfil da Vila (Descrever o tipo de metodologia escolhida no mês em que a ação foi realizada no anexo do relatório)			
Definição do Tamanho da Amostra	Apresentação definindo sua representatividade em relação ao universo estudado e o intervalo de confiança de 95% (Descrever o tamanho da Amostra definida no mês em que a ação foi realizada no anexo do relatório)			
Desenvolvimento do Questionário	Apresentação das perguntas do questionário de acordo com as peculiaridades do equipamento em questão (apresentar no anexo do relatório)			
Teste do Questionário	Apresentação do período em que será aplicado o teste (apresentar no anexo do relatório)			
Aplicação do Questionário	Apresentação dos critérios de validação das respostas e informação do número de entrevistadores que trabalharão no campo (Descrever a data escolhida para aplicação do questionário no mês em que a ação será ainda realizada para inspeção no anexo do relatório)		X	
Compilação e Análise Estatística dos Dados e Desenvolvimento de Relatório	Apresentação dos resultados com considerações de melhorias (apresentar no anexo do relatório)			
RESULTADO DA PESQUISA	PERCENTUAL DE PESSOAS MUITO SATISFEITAS	0%	PERCENTUAL DE PESSOAS SATISFEITAS	0%
RESULTADO FINAL				0,00%

Tabela 13 - Percentual de Usuários muito Satisfeitos/Satisfeitos

A Tabela 13 - Percentual de Usuários muito Satisfeitos/Satisfeitos demonstra o planejamento e a execução para todas as etapas da Pesquisa de Satisfação. No Mês VII , foi definido a aplicação do questionário, conforme apresenta-se no Relatório da Pesquisa de Satisfação (anexo).

3.6 Percentual de participação de Voluntários

NÚMERO TOTAL DE PESSOAL NO CONTRATO	21		ATINGIMENTO	OBSERVAÇÕES
PERCENTUAL DA META	META	RESULTADO		
	9,50%	9,52%		
NÚMERO DE VOLUNTÁRIOS A SEREM RECRUTADOS DE ACORDO COM A META	META	RESULTADO		
	2	2		

Nº	VOLUNTÁRIOS - NOMES	FUNÇÃO	INFORMAÇÃO DE TRABALHO VOLUNTÁRIO			
			DIAS	HORÁRIO	DATA DE RECRUTAMENTO	DATA DE AFASTAMENTO
1	Sebastião Soares de Mello	Apoio esportivo	3ª	07h às 08h	01/07/2024	31/08/2024
2	Anderson Neves Samain	Apoio esportivo	dom/seg	18h á 22h	01/07/2024	31/08/2024

Tabela 14 - Voluntariado

A Tabela 14 - Percentual de participação de Voluntários demonstra o resultado do indicador Percentual de Participação de Voluntários, com informativos sobre os colaboradores como relação nominal, atividades e datas. O percentual de voluntários que exercem atividades na Vila Olímpica foi obtido pela divisão do número de voluntários pelo número de funcionários contratados dividido por cem, conforme fórmula a seguir:

$$\text{Número de Voluntários} / (\text{Número de Funcionários Contratados} / 100) = 2 / (21 / 100) = 2 / 0,21 = 9,52\%$$

4.COMPROVANTES

4.1 Eventos Estratégicos

	
Evento: Festa Julina de Inverno do Greip 2024	Tipo de Evento: Estratégico
Data: 06/07/2024 - 18:00h	Faixa Etária:
Nº de Atendimentos: 2800	Nº de Participantes: 2800
Local: Praça Santa Emilianiana - IAPI da Penha	
Objetivo: Promover a socialização e integração dos nossos alunos, a comunidade do entorno e os profissionais da Vila Olímpica durante o Evento Julino com brincadeiras, apresentações de dança e capoeira.	
Descrição: PROGRAMAÇÃO	
HORÁRIO	ATIVIDADES
18H	Início da Festa Julina com a apresentação do Greip
18:15 as 20:00	Brincadeiras (corrida de saco, colher, dancinhas, dança com bola e outros...
20:00 as 20:30	Apresentação do Xote das Meninas Apresentação de Capoeira Apresentação da Quadrilha - Barracas
20:30	Apresentação da Banda Priscila Moraes
23:00	Encerramento
Resultados: O evento foi incrível. A socialização dos alunos e a comunidade interagiram e se divertiram em cada momento e em cada segundo. Foi prazeroso ver tudo dando certo e recebendo elogios pela nossa dedicação em fazer o melhor para os nossos alunos e a nossa comunidade.	
	



Evento: Colonia de férias	Tipo de Evento: Estratégico
Data: 16/07/2024	Faixa Etária:
Nº de Atendimentos: 878	Nº de Participantes: 878
Local: Vila Olímpica Greip da Penha	

Objetivo:
Incentivar à livre iniciativa e à criatividade das crianças, apresentação de vivências sobre o mundo e estímulo ao desenvolvimento físico e pessoal.

Descrição:
Houve uma programação voltada para crianças e adolescentes, com atividades recreativas, onde os participantes aproveitaram para descontrair, com brincadeiras lúdicas e atividades de culturais e esportivas. o fim de cada dia, os alunos recebiam lanches e discutiam acerca do desenvolvimento das atividades realizadas no dia.

Resultados:
socialização, fortalecimento de vínculos afetivos e o desenvolvimento de uma convivência ética entre os participantes



INSTITUTO
Crescer com META

4.2 Eventos Operacionais

	
Evento: Festival de Jiu-Jitsu 2024	Tipo de Evento: Operacional
Data: 06/07/2024 - 08:00h	Faixa Etária:
Nº de Atendimentos: 160	Nº de Participantes: 40
Local: Vila Olímpica Greip da Penha	
Objetivo: Incentivar e estimular o esporte e participar de competições aprimorando a técnica.	
Descrição: O 2º Festival de Jiu-Jitsu foi coordenado pelo Professor de Lutas do GREIP Nelson da Rocha Júnior, através de lutas casadas, com a seleção dos alunos do GREIP contra seus alunos do CTJRROCHABJJ e a Equipe ABF Team – Coelho Neto. Os critérios foram o peso, idade, faixa e tempo de treino, usando as regras da CBJJ, e ainda, houveram 5 lutas de inclusão com medalha para os 2 participantes. Foram 30 disputas, sendo as 3 primeiras com todos os atletas iniciantes, ganhando medalha de ouro por participação e o restante das lutas, com disputa de 1º e 2º lugares com os alunos mais avançados. O professor e seus instrutores ficaram responsáveis pela arbitragem, marcação dos pontos e tempo das lutas. No intervalo foi servido lanche aos alunos/atletas.	
Resultados: O evento contou com a presença dos familiares e amigos prestigiando os alunos participantes que receberam medalhas. Foi um sucesso!!!	
	

INSTITUTO
Crescer com META

4.3 Visita as escolas

Os meses de janeiro e julho (férias escolares) não serão contabilizados



4.4 Trabalho Voluntário



CONTRATO DE PRESTAÇÃO DE SERVIÇOS VOLUNTÁRIO

CONTRATANTE : INSTITUTO CRESCER COM META - ICM, Organização Social sem fins lucrativos, inscrita no CNPJ: 05.515.363/0001-83 , com endereço situado na Avenida Marechal Floriano, 19 – 24º andar – Sala 2401/2402 – Centro – Rio de Janeiro – RJ, neste ato representada pelo seu presidente, Sr. Leonardo Costa de Almeida.

VOLUNTÁRIO: ANDERSON NEVES SANDIN, Brasileiro(a) , escrita sob o CPF: nº 427.348.437-49

As partes acima identificadas tem, entre si, justo e contratado o presente contrato de prestação de serviço voluntário que se rege pelas cláusulas e condições expostas a seguir.

CLAUSULA PRIMEIRA: Constitui objeto do presente contrato a prestação de serviços voluntários pelo contrato a contratante consistentes na realização de colaboração operacional de apoio no Projeto da Vila Olímpica do GREIP.

CLAUSULA SEGUNDA: Os serviços prestados pelo contratado são de caráter gratuito, não cabendo, pois, remuneração a título de contraprestação , não havendo vínculo e nem obrigação de natureza trabalhista, previdenciária, fundiária ou tributária.

CLAUSULA TERCEIRA: O presente contrato vigorará pelo período da prestação de serviço: De 01/07/24 a 31/08/24 , num total de 02 (dois) meses, cabível renovação por igual período, sendo lícito as partes rescindirem-no a qualquer tempo, estando estabelecido, porém, que a parte que pretender rescindir deverá comunicar a outra, por escrito com antecedência mínima de 30 (trinta) dias.


CLAUSULA QUARTA: A rescisão do presente contratado não dará direito a qualquer indenização ao contratado, seja a que título for.

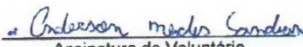
CLAUSULA QUINTA: O contratante se compromete a garantir ao contrato todas as condições necessárias ao bom desenvolvimento das atividades a ele designadas.

CLAUSULA SEXTA: As partes elegem o fórum central da comarca da capital do Estado do Rio de Janeiro para dirimir todos e quaisquer conflitos decorrentes deste contrato de prestação de serviço voluntário, renunciando, desde já, a qualquer outro, por mais privilegiado que seja.

E por estarem assim, justas e contratadas, firmam o presente contrato em 02 (duas) vias de igual teor e e forma, na presença das testemunhas abaixo.

Rio de Janeiro, 01 de Julho 2024.


Instituto Crescer Com Meta


Assinatura do Voluntário
Nome: ANDERSON NEVES SANDIN
CPF: 427.348.437-49

VÔLEI - DOMINGO 15H ÀS 20H E SEGUNDA E FERIADOS 18H ÀS 22H – CONTATO: (21)99824-8478

Testemunhas 1: 

Testemunha 2: 

CNPJ: 05.515.363.0001.83
Av. Marechal Floriano, 19 – 24º andar – Centro – RJ
www.icmeta.org.br

Scanned with CamScanner



CONTRATO DE PRESTAÇÃO DE SERVIÇOS VOLUNTÁRIO

CONTRATANTE : INSTITUTO CRESCER COM META - ICM, Organização Social sem fins lucrativos, inscrita no CNPJ: 05.515.363/0001-83 , com endereço situado na Avenida Marechal Floriano, 19 – 24º andar – Sala 2401/2402 – Centro – Rio de Janeiro – RJ, neste ato representada pelo seu presidente, Sr. Leonardo Costa de Almeida.

VOLUNTÁRIO: Sebastião Soares de Mello , Brasileiro(a) , escrita sob o CPF: nº 427.348.437-49

As partes acima identificadas tem, entre si, justo e contratado o presente contrato de prestação de serviço voluntário que se rege pelas cláusulas e condições expostas a seguir.

CLAUSULA PRIMEIRA : Constitui objeto do presente contrato a prestação de serviço voluntários pelo contrato a contratante consistentes na realização de colaboração operacional de apoio no Projeto da Vila Olímpica do GREIP.

CLAUSULA SEGUNDA: Os serviços prestados pelo contratado são de caráter gratuito, não cabendo, pois, remuneração a título de contraprestação , não havendo vínculo e nem obrigação de natureza trabalhista, previdenciária, fundiária ou tributária.

CLAUSULA TERCEIRA: O presente contrato vigorará pelo período da prestação de serviço: De 01/07/24 a 31/08/24 , num total de 02 (dois) meses, cabível renovação por igual período, sendo lícito as partes rescindirem-no a qualquer tempo, estando estabelecido, porém, que a parte que pretender rescindir deverá comunicar a outra, por escrito com antecedência mínima de 30 (trinta) dias.

CLAUSULA QUARTA: A rescisão do presente contratado não dará direito a qualquer indenização ao contratado, seja a que título for.


CLAUSULA QUINTA: O contratante se compromete a garantir ao contrato todas as condições necessárias ao bom desenvolvimento das atividades a ele designadas.

CLAUSULA SEXTA: As partes elegem o forum central da comarca da capital do Estado do Rio de Janeiro para dirimir todos e quaisquer conflitos decorrentes deste contrato de prestação de serviço voluntário, renunciando, desde já, a qualquer outro, por mais privilegiado que seja.

E por estarem assim, justas e contratadas, firmam o presente contrato em 02 (duas) vias de igual teor e e forma, na presença das testemunhas abaixo.

Rio de Janeiro, 01 de Julho 2024.


Instituto Crescer Com Meta


Assinatura do Voluntário
Nome: SEBASTIÃO SOARES DE MELLO
CPF: 427.348.437-49

YOGA – TERÇA 07H ÀS 08H – CONTATO: (21)97307-5162

Testemunhas:

Testemunha 2:

CNPJ: 05.515.363.0001.83

Av. Marechal Floriano, 19 – 24º andar – Centro – RJ

www.icmeta.org.br

Scanned with CamScanner

4.1 Pesquisa de Satisfação

Objetivando seguir o previsto em Edital, a Pesquisa de Satisfação é realizada por empresa independente e está em anexo.

Salientamos que não inserir a Pesquisa na ordem orientada pelo Manual de Elaboração de Relatórios da SMEL causaria dificuldades para a formatação deste documento.

5 PARCERIAS

A parceria com as escolas da Rede Municipal de Ensino, vem se mantendo firme com a proposta de integração e fortalecimento de vínculo, com a ideia de que os alunos usufruam do ambiente, infraestrutura, metodologia, atividades, ações e eventos que a Vila Olímpica oferece.

6 ATENDIMENTO MULTIDISCIPLINAR

MODALIDADES	JULHO
ENFERMAGEM	82
ASSISTÊNCIA SOCIAL	89
PEDAGOGIA	67
PSICOLOGIA	63
TOTAL ATENDIMENTO MENSAL - EQUIPE MULTIDISCIPLINAR	301

Tabela 15 - Atendimento Multidisciplinar

A Tabela 15 - Atendimento Multidisciplinar demonstra o resultado dos atendimentos da equipe multidisciplinar no período. Vale salientar que as informações estão em consonância com o apresentado em relatório específico do setor enviado a SMEL.

7 CAPACITAÇÕES

Foram reforçadas neste período, reuniões de planejamentos e alinhamento da equipe visando a melhoria do serviço prestado e o fortalecimento das ações desenvolvidas no GREIP.

8 PLANEJAMENTO MENSAL

O Planejamento Mensal da Vila Olímpica contempla o acompanhamento do Calendário tradicional. Dessa forma objetiva-se conseguir uma participação efetiva dos alunos e da comunidade local, uma vez que os temas abordados são de interesse comum e podem atrair muitos participantes. A estratégia é estender as atividades do equipamento esportivo ao maior número de pessoas possível e captar novos alunos através da vivência nessas atividades.

9 ANÁLISE SWOT (Forças, Oportunidades, Fraquezas e ameaças)

Análise de forças – Nada a declarar para o momento.

Oportunidades – Nada a declarar para o momento.

Fraquezas – Nada a declarar para o momento.

Ameaças – Nada a declarar para o momento.

10 ANEXOS

- Pesquisa de Satisfação;

11 CONSIDERAÇÕES FINAIS

Ao analisarmos a gestão do VII mensal do 3º ano, podemos avaliar como satisfatória, pois as metas propostas, assim como as ações e o cronograma previsto no programa de trabalho, vêm sendo realizados, atendendo as demandas da Vila Olímpica do GREIP.

Com um trabalho integrador que valoriza a educação através do esporte, promovemos a disciplina, trabalho em equipe, o respeito e a responsabilidade. Ao mesmo tempo em que incentivamos o bom desempenho escolar. A ideia é que os participantes desenvolvam habilidades importantes para a vida, como a resiliência e a determinação.

Este Relatório foi elaborado dentro das normas estabelecidas em Manual de Procedimento do Departamento de Metas da SMEL, onde foram contempladas todas as Metas e ações estabelecidas no cronograma de execução contratual. Informamos que foram utilizadas as ferramentas de controle e monitoramento da SMEL para monitoramento técnico, que corroboraram para elaboração deste documento.



Leonardo Costa
Presidente

Pesquisa de Satisfação



Período: Julho/24

Lv4 Rio – Consultoria Empresarial LtdaME-ME.

CNPJ: 16.776.941/0001-51 Tel: (21) 3507-71

APRESENTAÇÃO

A **Pesquisa** é uma das mais importantes ferramentas para Gestão Empresarial, de Pessoas e Planejamento Estratégico de Recursos Humanos.

Ela é uma forte estratégia de sustentabilidade, de busca pela eficiência e de construção de um ambiente adequado aos desafios encarados na execução das atividades.

Entre os muitos objetivos de uma pesquisa no processo de gestão estão:

- Mensurar o que os usuários estão pensando, sentindo e fazendo sobre os processos, produtos e serviços da organização e do projeto em geral.
- Mensurar o nível de satisfação dos funcionários e colaboradores com relação aos aspectos do ambiente organizacional e a maneira como as pessoas interagem uma com as outras.
- Contribuir para o desenvolvimento das pessoas na organização.
- Apresentar as informações necessárias para a identificação de oportunidades de melhoria e a elaboração de um plano de ações.



PROPOSTA PARA OS DESAFIOS ENCONTRADOS

A gestão do Projeto da Vila Olímpica do Greip é uma ferramenta de parceria entre o 3º Setor e o 1º Setor de uma sociedade e oferece a população a possibilidade de participar de ações que visem o seu desenvolvimento.

Neste universo de atuação, perceber se a resposta do trabalho acontece na direção dos objetivos é fundamental para que a gestora atue nos ajustes necessários.

Isto sem citar a necessidade de monitorar as metas de satisfação definidas na pactuação inicial descrita no contrato de gestão junto a Prefeitura da Cidade do Rio de Janeiro, através da Secretaria de Esporte e Lazer.

A execução do trabalho levou em consideração 6 fases de desenvolvimento:

1 – Fase de Estruturação

Nesta fase, toda a proposta é discutida, o conhecimento das dinâmicas do projeto, seus objetivos e estruturas são fundamentais para a preparação dos passos seguintes.

2 – Fase de Construção

Nesta fase, propomos alguns instrumentos e procedimentos no sentido de atender as necessidades da fase anterior.

3 – Fase de Validação

Nesta fase, testamos a eficiência e o entendimento dos instrumentos elaborados.



4 – Fase de Execução

Nesta fase, executamos os instrumentos com as dinâmicas, prazos e quantidades estabelecidas.

5 – Fase de Tabulação

Nesta fase, os dados apropriados são organizados em grupos de informações e comparados com os objetivos e metas.

6 – Fase de Apresentação

Nesta fase, o processo se finda com a apresentação do produto final.

FORMATAÇÃO DA METODOLOGIA DA PESQUISA

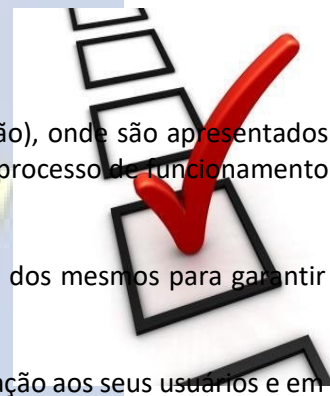
O objetivo inicial da pesquisa organizada junto a Vila Olímpica do Greip foi atender a solicitação do contrato de gestão e avaliar a satisfação de **usuários**.

Porém a oportunidade de construir uma ferramenta de avaliação mais completa da gestão gerou a proposta de formatar uma pesquisa que objetivasse o fornecimento de dados setorizados e gerais, em temas e atuações estratégicas. Isto foi identificado na fase de estruturação do trabalho e conhecimento das demandas de informações.

Com essa missão definida, partimos para um estudo de caso (fase de construção), onde são apresentados instrumentos e tabulações que objetivem evidenciar alguns dados captados no processo de funcionamento da Vila Olímpica.

Aprovados os instrumentos e processos, criamos vários exercícios de validação dos mesmos para garantir que o entendimento e a eficiência do processo sejam alcançados.

A proposta final é apropriar informações sobre o desempenho da Gestão em relação aos seus usuários e em relação aos seus funcionários e colaboradores.



TESTE DO QUESTIONÁRIO

O Instituto Crescer com Meta solicitou que a **pesquisa venha a ser realizada no mês de Dezembro de 2024**.

APLICAÇÃO DO QUESTIONÁRIO



A pesquisa será realizada em várias datas durante o bimestre, dentro do espaço da Vila Olímpica com 100 alunos. O motivo de fazer em várias datas com várias faixas etárias e perfis é evitar distorções que possam interferir no parâmetro final impedindo que seja apresentado apenas um recorte pontual.



LV4 Rio

Rio de Janeiro, 15 de Agosto de 2024