


IV RELATÓRIO BIMESTRAL - 1º ANO

Parque Radical de Deodoro



INSTITUTO
Crescer com Meta

Contrato Nº 071/2021
Processo Nº 15/000.655/2021
INSTITUTO CRESCER COM META



INSTITUTO CRESCER COM META

Leonardo Costa de Almeida
Presidente

Alex Sandre Ramos da Silva
Diretor Financeiro

**Parque Radical de
Deodoro**

Equipe de elaboração

Fabiana Mariah
Assistente Administrativo



SUMÁRIO

| | | |
|-----------|--|-----------|
| 1. | INTRODUÇÃO | 4 |
| 1.1 | Aspectos do Equipamento Esportivo | 4 |
| 2. | INDICADORES E METAS | 08 |
| 2.1 | Quadro de Metas do Plano de Trabalho (atualizado)..... | 08 |
| 2.2 | Tabela de Pontuação do Edital..... | 10 |
| 2.3 | Comparativo entre as Metas Previstas e Realizadas | 11 |
| 3 | DETALHAMENTO POR INDICADOR | 12 |
| 3.1 | Número de Matrículas Ativas | 12 |
| 3.2 | Percentual de Ocupação das Vagas Preenchidas | 13 |
| 3.2.1 | Perfil de Inscrições por Gênero | 14 |
| 3.2.2 | Perfil de Inscrições por Faixa Etária | 14 |
| 3.2.3 | Perfil de Inscrições PCD..... | 15 |
| 3.2.4 | Média de novas Inscrições e Evasões..... | 15 |
| 3.3 | Número de Eventos Estratégicos e Operacionais Realizados | 16 |
| 3.4 | Número de Escolas Municipais Visitantes | 17 |
| 3.5 | Percentual de Usuários muito Satisfeitos/Satisfeitos | 18 |
| 3.6 | Percentual de participação de Voluntários..... | 19 |
| 4 | COMPROVANTES | 20 |
| 4.1 | Eventos Estratégicos | 20 |
| 4.2 | Eventos Operacionais..... | 22 |
| 4.3 | Visita de Escolas | 24 |
| 4.4 | Trabalho Voluntário | 25 |
| 4.5 | Pesquisa de Satisfação | 28 |
| 5 | PARCERIAS | 28 |
| 6 | ATENDIMENTO MULTIDISCIPLINAR | 28 |
| 7 | CAPACITAÇÕES | 28 |
| 8 | PLANEJAMENTO BIMESTRAL | 28 |
| 9 | ANÁLISE SWOT (Forças, Oportunidades, Fraquezas e Ameaças) | 29 |
| 10 | ANEXOS | 29 |
| 11 | CONSIDERAÇÕES FINAIS | 29 |

1. INTRODUÇÃO

Este relatório bimestral de resultados é o mecanismo de acompanhamento e avaliação do contrato de gestão nº 071/2021 firmado junto à Subsecretaria de Esportes e Lazer do Município do Rio de Janeiro com o objetivo de demonstrar o desempenho da Organização Social Instituto Crescer com Meta no desenvolvimento das atividades executadas no equipamento Parque Radical de Deodoro, no período de Maio e Junho de 2022, a fim de permitir verificar se as metas propostas estão sendo alcançadas.

Em obediência a Cláusula Nona do Contrato de Gestão, será apresentado nesse relatório o comparativo entre as metas pactuadas e os resultados obtidos na condução das atividades propostas, sendo fornecidas informações complementares acerca dessas atividades, considerando o Quadro de Indicadores e Metas e o Quadro de Ações previstas no Programa de Trabalho.

Ainda em consonância com regulamento do contrato, este relatório deve ser entregue até o 10º dia do mês subsequente ao do dia do término do bimestre e deve conter “Planejamento dos meses contemplados no bimestre, atividades esportivas e temáticas desenvolvidas, descritivo das ações, planilhas com o quantitativo de usuários, gráficos demonstrativos dos itens atendidos, metas alcançadas, avaliação do gestor, pesquisa de satisfação, sempre tendo como norte o Plano de Trabalho.

1.1 Aspectos do Equipamento Esportivo

Parque Olímpico de Deodoro – Condição Funcional

Foi segundo maior centro de competições dos Jogos Rio 2016. O complexo esportivo – que foi palco das disputas de 11 esportes Olímpicos e 4 Paralímpicos. Estas instalações serão um legado para a população, graças à criação do Parque Radical, que será a segunda maior área de lazer da cidade, atrás apenas do Aterro.

Após os Jogos Olímpicos a Prefeitura do Rio manteve a gestão do Espaço realizando competições e cedendo para Treinamento e frequência de lazer. Em março de 2021 passaram a ser oferecidas 800 vagas gratuitamente, distribuídas entre musculação, futsal, futebol, alongamento e caminhada assistida, assim como aulas da escolinha de canoagem no local. Uma Parceria com a Guarda Municipal também oferece a população aulas de Lutas. A pista de mountain bike do Parque Radical de Deodoro é uma história a parte. Foi reativada através de uma parceria firmada entre a Secretaria Municipal de Esportes e a Federação de Ciclismo do Estado do Rio de Janeiro (Fecierj), e recebe atletas e realiza ações de treinamento.

Em decorrência da execução desta parceria espera-se proporcionar o acesso à atividades de iniciação esportiva, esportivas e desportivas de boa qualidade para crianças, adolescentes, em idade escolar, e aos jovens, adultos, idosos e pessoas com deficiência, através de práticas esportivas lúdicas orientadas e, valorizando o esporte como meio de inclusão social, contribuindo de forma positiva para o desenvolvimento integral dos usuários do equipamento.

As atividades esportivas e recreativas a serem desenvolvidas através deste plano de trabalho tem como objetivo a mobilização e a participação comunitária promovendo a consciência do próprio corpo, aumentando suas potencialidades e agregando valores de educação, saúde e cidadania, integrando os membros da localidade

Respeita-se nesta proposta de gestão, a vocação do referido Equipamento Esportivo, por integrar a atuação estratégica de políticas públicas da Secretaria Municipal de Esportes e Lazer, apresentando-se como Equipamento Socioesportivo Municipal Agregador de Políticas Públicas de Natureza Socioeducacional voltado para a Formação Socioafetiva, Melhora na Qualidade de Vida, Promoção de Saúde, Incentivo de Talentos e Ampliação do Universo Cultural dos Usuários.

A Grade Horária é mais uma ferramenta de monitoramento importante para aprimorar a operação do equipamento esportivo, sendo parte integrante do Instrumento de Avaliação Mensal da SUBEL e apresenta as turmas de atividades sistemáticas em funcionamento no equipamento esportivo. A tabela apresentada à seguir tem como base as informações do mês de Junho de 2022.

| AGOSTO | | | | | | | 1.085 | 210 | 120 | 1 | 1.295 | 81,83% |
|-----------------|----------------|----------------------|---------|---------------|------------------|------------------------|---------------------|----------------------|------------------|---------|-----------------|------------------------|
| CÓDIGO DA TURMA | MODALIDADE | LOCAL | DIA | HORÁRIO | FAIXA ETÁRIA | PROFESSOR | Nº ALUNOS INSCRITOS | Nº VAGAS DISPONÍVEIS | NOVAS INSCRIÇÕES | EVASÕES | Nº VAGAS TOTAIS | PERCENTUAL DE OCUPAÇÃO |
| 001 | HIDROGINASTICA | PISCINA | 4ª e 6ª | 9:00 A 10:00 | ACIMA DE 18 ANOS | MARIDALVA | 56 | 4 | 0 | 0 | 60 | 93,33% |
| 002 | HIDROGINASTICA | PISCINA | 4ª e 6ª | 10:00 A 11:00 | ACIMA DE 18 ANOS | MARIDALVA | 50 | 0 | 2 | 0 | 50 | 100,00% |
| 003 | HIDROGINASTICA | PISCINA | 4ª e 6ª | 14:00 A 15:00 | ACIMA DE 18 ANOS | MARIDALVA | 40 | 0 | 1 | 0 | 40 | 100,00% |
| 004 | NATAÇÃO | PISCINA | 3ª e 5ª | 9:00 A 10:00 | 10 A 18 ANOS | FABIENE | 19 | 1 | 1 | 0 | 20 | 95,00% |
| 005 | NATAÇÃO | PISCINA | 3ª e 5ª | 10:00 A 11:00 | ACIMA DE 18 ANOS | FABIENE | 23 | 2 | 1 | 1 | 25 | 92,00% |
| 006 | NATAÇÃO | PISCINA | 3ª e 5ª | 11:00 A 12:00 | ACIMA DE 18 ANOS | FABIENE | 18 | 2 | 1 | 0 | 20 | 90,00% |
| 007 | MUSCULAÇÃO | ACADEMIA | 3ª e 5ª | 6:00 A 7:00 | ACIMA DE 16 ANOS | MARCELO FULLY / MARCIO | 13 | 2 | 2 | 0 | 15 | 86,67% |
| 008 | MUSCULAÇÃO | ACADEMIA | 3ª e 5ª | 7:00 A 8:00 | ACIMA DE 16 ANOS | MARCELO FULLY | 13 | 2 | 1 | 0 | 15 | 86,67% |
| 009 | MUSCULAÇÃO | ACADEMIA | 3ª e 5ª | 8:00 A 9:00 | ACIMA DE 16 ANOS | MARCELO FULLY / MARCIO | 14 | 1 | 1 | 0 | 15 | 93,33% |
| 010 | MUSCULAÇÃO | ACADEMIA | 3ª e 5ª | 9:00 A 10:00 | ACIMA DE 16 ANOS | MARCELO FULLY / MARCIO | 14 | 1 | 1 | 0 | 15 | 93,33% |
| 011 | MUSCULAÇÃO | ACADEMIA | 3ª e 5ª | 13:00 A 14:00 | ACIMA DE 16 ANOS | EPHRAIN | 12 | 3 | 0 | 0 | 15 | 80,00% |
| 012 | MUSCULAÇÃO | ACADEMIA | 3ª e 5ª | 14:00 A 15:00 | ACIMA DE 16 ANOS | EPHRAIN | 13 | 2 | 1 | 0 | 15 | 86,67% |
| 013 | MUSCULAÇÃO | ACADEMIA | 3ª e 5ª | 15:00 A 16:00 | ACIMA DE 16 ANOS | EPHRAIN | 13 | 2 | 0 | 0 | 15 | 86,67% |
| 014 | MUSCULAÇÃO | ACADEMIA | 3ª e 5ª | 16:00 A 17:00 | ACIMA DE 16 ANOS | EPHRAIN | 12 | 3 | 1 | 0 | 15 | 80,00% |
| 015 | MUSCULAÇÃO | ACADEMIA | 3ª e 5ª | 17:00 A 18:00 | ACIMA DE 16 ANOS | EPHRAIN | 12 | 3 | 1 | 0 | 15 | 80,00% |
| 016 | MUSCULAÇÃO | ACADEMIA | 4ª e 6ª | 6:00 A 7:00 | ACIMA DE 16 ANOS | ANDRÉ | 12 | 3 | 1 | 0 | 15 | 80,00% |
| 017 | MUSCULAÇÃO | ACADEMIA | 4ª e 6ª | 7:00 A 8:00 | ACIMA DE 16 ANOS | ANDRÉ | 10 | 0 | 0 | 0 | 10 | 100,00% |
| 018 | MUSCULAÇÃO | ACADEMIA | 4ª e 6ª | 8:00 A 9:00 | ACIMA DE 16 ANOS | ANDRÉ | 11 | 4 | 1 | 0 | 15 | 73,33% |
| 019 | MUSCULAÇÃO | ACADEMIA | 4ª e 6ª | 9:00 A 10:00 | ACIMA DE 16 ANOS | ANDRÉ | 11 | 4 | 1 | 0 | 15 | 73,33% |
| 020 | MUSCULAÇÃO | ACADEMIA | 4ª e 6ª | 14:00 A 15:00 | ACIMA DE 16 ANOS | DIÓGINES | 10 | 0 | 0 | 0 | 10 | 100,00% |
| 021 | MUSCULAÇÃO | ACADEMIA | 4ª e 6ª | 15:00 A 16:00 | ACIMA DE 16 ANOS | DIÓGINES | 12 | 3 | 2 | 0 | 15 | 80,00% |
| 022 | MUSCULAÇÃO | ACADEMIA | 4ª e 6ª | 16:00 A 17:00 | ACIMA DE 16 ANOS | DIÓGINES | 10 | 0 | 1 | 0 | 10 | 100,00% |
| 023 | MUSCULAÇÃO | ACADEMIA | 4ª e 6ª | 17:00 A 18:00 | ACIMA DE 16 ANOS | DIÓGINES | 15 | 0 | 1 | 0 | 15 | 100,00% |
| 024 | PILATES | SALA DE PILATES | 4ª e 6ª | 7:00 A 8:00 | ACIMA DE 18 ANOS | JUAN | 16 | 4 | 1 | 0 | 20 | 80,00% |
| 025 | PILATES | SALA DE PILATES | 4ª e 6ª | 8:00 A 9:00 | ACIMA DE 18 ANOS | JUAN | 14 | 1 | 2 | 0 | 15 | 93,33% |
| 026 | PILATES | SALA DE PILATES | 4ª e 6ª | 9:00 A 10:00 | ACIMA DE 18 ANOS | JUAN | 14 | 1 | 0 | 0 | 15 | 93,33% |
| 027 | PILATES | SALA DE PILATES | 4ª e 6ª | 10:00 A 11:00 | ACIMA DE 18 ANOS | JUAN | 17 | 3 | 2 | 0 | 20 | 85,00% |
| 028 | PILATES | SALA DE PILATES | 4ª e 6ª | 15:00 A 16:00 | ACIMA DE 18 ANOS | JUAN | 14 | 1 | 1 | 0 | 15 | 93,33% |
| 029 | PILATES | SALA DE PILATES | 4ª e 6ª | 16:00 A 17:00 | ACIMA DE 18 ANOS | JUAN | 13 | 2 | 0 | 0 | 15 | 86,67% |
| 030 | FUNCIONAL | QUADRA POLIESPORTIVA | 3ª e 5ª | 8:00 A 9:00 | ACIMA DE 16 ANOS | FABIENE | 10 | 0 | 0 | 0 | 10 | 100,00% |
| 031 | FUNCIONAL | QUADRA POLIESPORTIVA | 4ª e 6ª | 7:00 A 8:00 | ACIMA DE 16 ANOS | MARCELO SANA | 10 | 0 | 0 | 0 | 10 | 100,00% |
| 032 | FUNCIONAL | QUADRA POLIESPORTIVA | 4ª e 6ª | 8:00 A 9:00 | ACIMA DE 16 ANOS | MARCELO SANA | 10 | 0 | 1 | 0 | 10 | 100,00% |

| | | | | | | | | | | | | |
|-----|-------------------------|----------------------|-------------|----------------|------------------|---------------------------|----|---|---|---|----|---------|
| 033 | FUNCIONAL | QUADRA POLIESPORTIVA | 4ª e 6ª | 9:00 A 10:00 | ACIMA DE 16 ANOS | MARCELO SANA | 12 | 3 | 2 | 0 | 15 | 80,00% |
| 034 | CAMINHADA E ALONGAMENTO | PISTA DE CAMINHADA | 3ª e 5ª | 7:00 A 8:00 | ACIMA DE 18 ANOS | ALEXANDRE - PAULINHO | 12 | 3 | 2 | 0 | 15 | 80,00% |
| 035 | CAMINHADA E ALONGAMENTO | PISTA DE CAMINHADA | 3ª e 5ª | 8:00 A 9:00 | ACIMA DE 18 ANOS | ALEXANDRE - PAULINHO | 11 | 4 | 1 | 0 | 15 | 73,33% |
| 036 | CAMINHADA E ALONGAMENTO | PISTA DE CAMINHADA | 3ª e 5ª | 9:00 A 10:00 | ACIMA DE 18 ANOS | ALEXANDRE - PAULINHO | 9 | 1 | 1 | 0 | 10 | 90,00% |
| 037 | ALONGAMENTO | SALA DE PILATES | 3ª e 5ª | 11:00 A 12:00 | ACIMA DE 18 ANOS | BIANCA | 13 | 2 | 2 | 0 | 15 | 86,67% |
| 038 | ALONGAMENTO | SALA DE PILATES | 3ª e 5ª | 13:00 A 14:00 | ACIMA DE 18 ANOS | BIANCA | 14 | 1 | 1 | 0 | 15 | 93,33% |
| 039 | AVALIAÇÃO FÍSICA | SALA DE ENFERMAGEM | 4ª e 6ª | 6:00 A 7:00 | ACIMA DE 16 ANOS | MARCELO | 12 | 3 | 2 | 0 | 15 | 80,00% |
| 040 | AVALIAÇÃO FÍSICA | SALA DE ENFERMAGEM | 4ª e 6ª | 10:00 A 11:00 | ACIMA DE 16 ANOS | MARCELO | 7 | 3 | 0 | 0 | 10 | 70,00% |
| 041 | AVALIAÇÃO FÍSICA | SALA DE ENFERMAGEM | 4ª e 6ª | 11:00 A 12:00 | ACIMA DE 16 ANOS | MARCELO | 13 | 2 | 1 | 0 | 15 | 86,67% |
| 042 | BALLET FITNESS | SALA DE LUTAS | 4ª e 6ª | 9:00 A 10:00 | ACIMA DE 18 ANOS | BIANCA | 10 | 0 | 1 | 0 | 10 | 100,00% |
| 043 | JAZZ | SALA DE LUTAS | 6ª | 16:00 A 17:00 | 12 A 17 ANOS | BIANCA | 8 | 2 | 1 | 0 | 10 | 80,00% |
| 044 | BALLET INFANTIL | SALA DE LUTAS | 4ª e 6ª | 10:00 A 11:00 | 6 A 10 ANOS | BIANCA | 10 | 0 | 2 | 0 | 10 | 100,00% |
| 045 | BALLET INFANTIL | SALA DE LUTAS | 4ª e 6ª | 14:00 A 15:00 | 7 A 10 ANOS | BIANCA | 9 | 1 | 0 | 0 | 10 | 90,00% |
| 046 | CAPOEIRA | QUADRA POLIESPORTIVA | 2ª, 4ª e 6ª | 14:00 AS 15:30 | LIVRE | EFRAIM / MARIDALVA | 8 | 2 | 1 | 0 | 10 | 80,00% |
| 047 | CAPOEIRA | QUADRA POLIESPORTIVA | 2ª, 4ª e 6ª | 15:30 AS 17:00 | LIVRE | EFRAIM / MARIDALVA | 9 | 1 | 1 | 0 | 10 | 90,00% |
| 048 | HIDROGINASTICA | PISCINA | 3ª e 5ª | 9:00 A 10:00 | ACIMA DE 18 ANOS | MARIDALVA | 7 | 3 | 0 | 0 | 10 | 70,00% |
| 049 | HIDROGINASTICA | PISCINA | 3ª e 5ª | 10:00 A 11:00 | ACIMA DE 18 ANOS | MARIDALVA | 7 | 3 | 1 | 0 | 10 | 70,00% |
| 050 | HIDROGINASTICA | PISCINA | 3ª e 5ª | 15:00 A 16:00 | ACIMA DE 18 ANOS | MARIDALVA | 7 | 3 | 0 | 0 | 10 | 70,00% |
| 051 | CANOAGEM | PISCINA | 3ª e 5ª | 10:00 A 11:00 | 10 A 18 ANOS | ANDERSON | 7 | 3 | 3 | 0 | 10 | 70,00% |
| 052 | CANOAGEM | PISCINA | 3ª e 5ª | 13:00 A 14:00 | 10 A 18 ANOS | ANDERSON | 9 | 1 | 2 | 0 | 10 | 90,00% |
| 053 | CANOAGEM | PISCINA | 3ª e 5ª | 14:00 A 15:00 | 10 A 18 ANOS | ANDERSON | 9 | 1 | 0 | 0 | 10 | 90,00% |
| 054 | CANOAGEM | PISCINA | 4ª e 6ª | 10:00 A 11:00 | 10 A 18 ANOS | ANDERSON | 9 | 1 | 1 | 0 | 10 | 90,00% |
| 055 | CANOAGEM | PISCINA | 4ª e 6ª | 13:00 A 14:00 | 10 A 18 ANOS | ANDERSON | 7 | 3 | 2 | 0 | 10 | 70,00% |
| 056 | CANOAGEM | PISCINA | 4ª e 6ª | 14:00 A 15:00 | 10 A 18 ANOS | ANDERSON | 7 | 3 | 0 | 0 | 10 | 70,00% |
| 057 | INTRODUÇÃO A CANOAGEM | PISCINA | 4ª e 6ª | 9:00 A 10:00 | 5 A 10 ANOS | CLEBER | 7 | 3 | 2 | 0 | 10 | 70,00% |
| 058 | INTRODUÇÃO A CANOAGEM | PISCINA | 4ª e 6ª | 15:00 A 16:00 | 5 A 10 ANOS | CLEBER | 8 | 2 | 1 | 0 | 10 | 80,00% |
| 059 | NATAÇÃO | PISCINA | 4ª e 6ª | 9:00 A 10:00 | ACIMA DE 18 ANOS | CARLOS HENRIQUE / FABIENE | 8 | 2 | 0 | 0 | 10 | 80,00% |
| 060 | NATAÇÃO | PISCINA | 4ª e 6ª | 10:00 A 11:00 | 10 A 18 ANOS | CARLOS HENRIQUE / FABIENE | 7 | 3 | 2 | 0 | 10 | 70,00% |
| 061 | NATAÇÃO | PISCINA | 4ª e 6ª | 11:00 A 12:00 | ACIMA 18 ANOS | CARLOS HENRIQUE / FABIENE | 7 | 3 | 2 | 0 | 10 | 70,00% |
| 062 | NATAÇÃO | PISCINA | 4ª e 6ª | 13:00 A 14:00 | ACIMA DE 18 ANOS | CARLOS HENRIQUE / CLEBER | 8 | 2 | 2 | 0 | 10 | 80,00% |
| 063 | NATAÇÃO | PISCINA | 4ª e 6ª | 14:00 A 15:00 | 10 A 18 ANOS | CARLOS HENRIQUE / CLEBER | 7 | 3 | 1 | 0 | 10 | 70,00% |
| 064 | HIDRO DANCE | PISCINA | 3ª e 5ª | 11:00 A 12:00 | ACIMA DE 18 ANOS | WASHINTON | 8 | 2 | 2 | 0 | 10 | 80,00% |
| 065 | MUSCULAÇÃO | ACADEMIA | 3ª e 5ª | 10:00 A 11:00 | ACIMA DE 16 ANOS | MARCIO | 7 | 3 | 2 | 0 | 10 | 70,00% |
| 066 | MUSCULAÇÃO | ACADEMIA | 3ª e 5ª | 11:00 A 12:00 | ACIMA DE 16 ANOS | MARCIO | 7 | 3 | 3 | 0 | 10 | 70,00% |
| 067 | MUSCULAÇÃO | ACADEMIA | 3ª e 5ª | 12:00 A 13:00 | ACIMA DE 16 ANOS | MARCIO | 11 | 4 | 1 | 0 | 15 | 73,33% |
| 068 | MUSCULAÇÃO | ACADEMIA | 4ª e 6ª | 10:00 A 11:00 | ACIMA DE 16 ANOS | AFONSO | 7 | 3 | 2 | 0 | 10 | 70,00% |
| 069 | MUSCULAÇÃO | ACADEMIA | 4ª e 6ª | 11:00 A 12:00 | ACIMA DE 16 ANOS | AFONSO | 7 | 3 | 0 | 0 | 10 | 70,00% |
| 070 | MUSCULAÇÃO | ACADEMIA | 4ª e 6ª | 12:00 A 13:00 | ACIMA DE 16 ANOS | AFONSO | 7 | 3 | 2 | 0 | 10 | 70,00% |
| 071 | MUSCULAÇÃO | ACADEMIA | 4ª e 6ª | 13:00 A 14:00 | ACIMA DE 16 | AFONSO | 7 | 3 | 0 | 0 | 10 | 70,00% |

| | | | | | ANOS | | | | | | | | |
|-----|----------------------|----------------------|----------------|---------------|------------------|------------|----|---|---|---|----|---------|--|
| 072 | PILATES | SALA DE PILATES | 3ª e 5ª | 6:00 A 7:00 | ACIMA DE 18 ANOS | JUAN | 9 | 1 | 1 | 0 | 10 | 90,00% | |
| 073 | PILATES | SALA DE PILATES | 3ª e 5ª | 7:00 A 8:00 | ACIMA DE 18 ANOS | JUAN | 10 | 0 | 1 | 0 | 10 | 100,00% | |
| 074 | PILATES | SALA DE PILATES | 3ª e 5ª | 8:00 A 9:00 | ACIMA DE 18 ANOS | JUAN | 10 | 0 | 1 | 0 | 10 | 100,00% | |
| 075 | PILATES | SALA DE PILATES | 3ª e 5ª | 9:00 A 10:00 | ACIMA DE 18 ANOS | JUAN | 7 | 3 | 2 | 0 | 10 | 70,00% | |
| 076 | PILATES | SALA DE PILATES | 3ª e 5ª | 10:00 A 11:00 | ACIMA DE 18 ANOS | JUAN | 7 | 3 | 1 | 0 | 10 | 70,00% | |
| 077 | PILATES | SALA DE PILATES | 3ª e 5ª | 11:00 A 12:00 | ACIMA DE 18 ANOS | JUAN | 7 | 3 | 1 | 0 | 10 | 70,00% | |
| 078 | FUNCIONAL | QUADRA POLIESPORTIVA | 3ª e 5ª | 7:00 A 8:00 | ACIMA DE 16 ANOS | WASHINGTON | 4 | 1 | 0 | 0 | 5 | 80,00% | |
| 079 | FUNCIONAL | QUADRA POLIESPORTIVA | 3ª e 5ª | 8:00 A 9:00 | ACIMA DE 16 ANOS | FABIENE | 8 | 2 | 5 | 0 | 10 | 80,00% | |
| 080 | GINASTICA LOCALIZADA | SALA DE LUTAS | 3ª e 5ª | 7:00 A 8:00 | ACIMA DE 18 ANOS | MONALIZA | 8 | 2 | 1 | 0 | 10 | 80,00% | |
| 081 | GINASTICA LOCALIZADA | SALA DE PILATES | 3ª e 5ª | 15:00 A 16:00 | ACIMA DE 18 ANOS | MONALIZA | 9 | 1 | 1 | 0 | 10 | 90,00% | |
| 082 | JUMP | QUADRA POLIESPORTIVA | 3ª e 5ª | 9:00 A 10:00 | ACIMA DE 16 ANOS | MONALIZA | 8 | 2 | 4 | 0 | 10 | 80,00% | |
| 083 | JUMP | QUADRA POLIESPORTIVA | 3ª e 5ª | 14:00 A 15:00 | ACIMA DE 16 ANOS | MONALIZA | 7 | 3 | 2 | 0 | 10 | 70,00% | |
| 084 | DANÇA RITMOS | QUADRA POLIESPORTIVA | 3ª e 5ª | 8:00 A 9:00 | ACIMA DE 16 ANOS | MONALIZA | 7 | 3 | 1 | 0 | 10 | 70,00% | |
| 085 | DANÇA COM BASTÃO | QUADRA POLIESPORTIVA | 3ª e 5ª | 10:00 A 11:00 | ACIMA DE 16 ANOS | WASHINGTON | 7 | 3 | 1 | 0 | 10 | 70,00% | |
| 086 | JUDÔ | GALPÃO DA GUARDA | 3ª e 5ª | 9:00 A 10:00 | ACIMA DE 5 ANOS | MARCIO | 7 | 3 | 0 | 0 | 10 | 70,00% | |
| 087 | MMA | SALA DE LUTAS | 3ª 5ª e Sábado | 9:00 A 10:00 | ACIMA DE 16 ANOS | CARLOS | 4 | 1 | 0 | 0 | 5 | 80,00% | |
| 088 | MMA | SALA DE LUTAS | 4ª 5ª e Sábado | 10:00 A 11:00 | ACIMA DE 16 ANOS | CARLOS | 7 | 3 | 0 | 0 | 10 | 70,00% | |
| 089 | MMA | SALA DE LUTAS | 4ª 5ª e Sábado | 11:00 A 12:30 | ACIMA DE 16 ANOS | CARLOS | 4 | 1 | 0 | 0 | 5 | 80,00% | |
| 090 | MUAY THAI | SALA DE LUTAS | 2ª, 4ª e 6ª | 8:00 A 9:00 | 10 A 17 ANOS | ANDERSON | 7 | 3 | 4 | 0 | 10 | 70,00% | |
| 091 | MUAY THAI | QUADRA POLIESPORTIVA | 2ª, 4ª e 6ª | 8:30 A 9:30 | TERCEIRA IDADE | ADRIANO | 8 | 2 | 1 | 0 | 10 | 80,00% | |
| 092 | MUAY THAI | GALPÃO DA GUARDA | 2ª, 4ª e 6ª | 9:00 A 10:00 | ACIMA DE 18 ANOS | ANDERSON | 7 | 3 | 1 | 0 | 10 | 70,00% | |
| 093 | MUAY THAI | QUADRA POLIESPORTIVA | 2ª, 4ª e 6ª | 10:00 A 11:00 | ACIMA DE 6 ANOS | ADRIANO | 8 | 2 | 2 | 0 | 10 | 80,00% | |
| 094 | MUAY THAI | SALA DE LUTAS | 2ª, 4ª e 6ª | 16:00 A 17:00 | ACIMA DE 6 ANOS | ADRIANO | 7 | 3 | 1 | 0 | 10 | 70,00% | |
| 095 | MUAY THAI AVANÇADO | GALPÃO DA GUARDA | 2ª, 4ª e 6ª | 10:00 A 11:00 | ACIMA DE 18 ANOS | ANDERSON | 7 | 3 | 2 | 0 | 10 | 70,00% | |
| 096 | TÊNIS | PÁTIO | 4ª e 6ª | 8:00 A 9:00 | ACIMA DE 10 ANOS | AFONSO | 5 | 0 | 0 | 0 | 5 | 100,00% | |
| 097 | TÊNIS | PÁTIO | 4ª e 6ª | 9:00 A 10:00 | ACIMA DE 10 ANOS | AFONSO | 7 | 3 | 3 | 0 | 10 | 70,00% | |

| | | | | | | | | | | | | |
|-----|--------|----------------------|---------|---------------|--------------|--------------------|---|---|---|---|----|--------|
| 098 | FUTSAL | QUADRA POLIESPORTIVA | 3ª e 5ª | 9:00 A 10:00 | 6 A 10 ANOS | WASHINTON | 7 | 3 | 2 | 0 | 10 | 70,00% |
| 099 | FUTSAL | QUADRA POLIESPORTIVA | 3ª e 5ª | 13:00 A 14:00 | 11 A 15 ANOS | ALEXANDRE/PAULINHO | 7 | 3 | 2 | 0 | 10 | 70,00% |
| 100 | FUTSAL | QUADRA POLIESPORTIVA | 3ª e 5ª | 14:00 A 15:00 | 6A 10 ANOS | PAULINHO /ALEXNDRE | 8 | 2 | 2 | 0 | 10 | 80,00% |
| 101 | FUTSAL | QUADRA POLIESPORTIVA | 4ª e 6ª | 10:00 A 11:00 | 6 A 15 ANOS | CLEBER | 7 | 3 | 1 | 0 | 10 | 70,00% |

Tabela 2 - Grade Horária

INSTITUTO
Crescer com Meta

2. INDICADORES E METAS

2.1 Quadro de Metas do Plano de Trabalho (atualizado)

QUADRO DE METAS APRESENTADO NO PLANO DE TRABALHO

Parque Radical de Deodoro

071/2021

META

| OBJETIVO DO INDICADOR | INDICADOR | FÓRMULA | FONTE | META | |
|-----------------------------|--|--|--|---|---|
| ATENDIMENTO SOCIO ESPORTIVO | Aferir o número de alunos atendidos pelo Equipamento esportivo (média bimestral) | <p>Número de Matrículas ativas</p> <p>Obs: A estimativa da capacidade total de matriculados na V.O para as atividades sistemáticas é de:</p> <p>550 por mês</p> <p>*base de cálculo: 11 professores / 3 inscrições 25 alunos x 6 turmas por professor x por matrícula</p> | <p>Número total de matrículas realizadas no equipamento esportivo, não evadidos Obs.1.: Número a ser auferido após os 2 primeiros meses de contrato. Obs. 2: Para fins de contagem desta meta, serão desconsiderados os meses de janeiro (férias escolares) e fevereiro (período de cadastramento)</p> | <p>Matrícula do aluno</p> <p>1 ano 440</p> <p>2 ano 440</p> <p>1º Ano: 80% da capacidade máxima</p> <p>2º ano: 80% da capacidade máxima (Média do bimestre) Os valores propostos como metas devem ser alcançados na média do bimestre e apresentados em relatórios bimestrais à SUBEL</p> | |
| | Percentual de Ocupação (média bimestral) | <p>Numero de inscrições realizadas por modalidade, preenchendo a média de inscrições por aula.</p> <p>*base de cálculo: 11 professores x 6 turmas por professor x 25 alunos = 1650</p> | <p>Contagem do Número total de inscritos nas modalidades esportivas do equipamento</p> | <p>Ficha de Inscrição</p> <p>1 ano 80,00%</p> <p>2 ano 80,00%</p> <p>de ocupação total (média do bimestre)</p> | |
| | Aferir o número de eventos estratégicos (soma quadrimestral) | <p>Número de eventos estratégicos realizados no quadrimestre</p> | <p>Número absoluto de eventos estratégicos no quadrimestre</p> | <p>Planejamento dos Eventos Estratégicos programados e Ficha de Descrição dos Eventos</p> <p>1 ano 24</p> <p>2 ano 24</p> | <p>4</p> <p>4</p> <p>eventos por quadrimestre</p> |
| | Aferir o número de eventos operacionais (soma bimestral) | <p>Número de eventos operacionais realizados no bimestre</p> | <p>Número absoluto de eventos operacionais no bimestre</p> | <p>Planejamento dos Eventos Operacionais programados e Ficha de Descrição dos Eventos</p> <p>1 ano 48</p> <p>2 ano 48</p> | <p>8</p> <p>8</p> <p>eventos por bimestre</p> |

| | | | | | | |
|--------------------|---|---|--|--|--|--|
| FUNÇÃO EDUCAÇÃO | Promover a articulação da Vila Olímpica com as Escolas da Rede Pública Municipal de Ensino (soma bimestral) | Nº de Escolas da Rede Municipal de ensino no raio de 500 metros que visitaram a V.O. 1 | Número de escolas que visitaram a Vila Olímpica (raio de 500m da VO) | Registro Administrativo Obs.1: Meta a ser contabilizada após 2 meses da assinatura do contrato. Obs.2: Os meses de janeiro e fevereiro (férias escolares e recadastramento) não serão contabilizados | 1 ano 10 2 ano 10 | 2 por bimestre |
| | Aferir o grau de satisfação dos usuários da Vila Olímpica. (percentual anual) | Percentual de usuários satisfeitos / muito satisfeitos em relação aos serviços oferecidos pela V.O. Itens a serem avaliados: - instalações; - funcionários Vila Olímpica; - material disponível. | Número de alunos satisfeitos ou muito satisfeitos / total de usuários entrevistados. Obs.: A amostra de usuários entrevistados deve ser representativa. | Pesquisa bimestral a ser realizada por empresa independente, especializada e reconhecida no mercado ou quando for de interesse pela própria SUBEL Obs: Quando realizada sob responsabilidade da OS, a contratação da empresa que fará a pesquisa de satisfação deverá ser feita pela O. S., gestora da V.O. utilizando a Rubrica Demais Despesas. No caso da SUBEL realizar a pesquisa e entregar os resultados a contratada durante o período de vigência anual do Contrato, a mesma deverá utilizar os dados dessa pesquisa na elaboração do seu relatório. | 1 ano 85,00% 2 ano 90,00% | usuários satisfeitos/ano |
| GESTÃO | Fomentar o voluntariado - (soma bimestral) | Taxa de participação de voluntários em atividades realizadas na V.O. em relação ao total de profissionais contratados pela entidade para unidade esportiva | Nº de voluntários /nº de funcionários contratados 70 | Contratada (Termo de Voluntario) | 1 ano 10,00% 2 ano 10,00% | 7 7 voluntários por bimestre |

INSTITUTO
Crescer com Meta

2.2 Tabela de Pontuação

| QUADRO DE PONTUAÇÃO DA RENOVAÇÃO | | Parque Radical de Deodoro | | 071/2021 | | |
|---|--------|---------------------------|---------------|----------|------|------------------|
| INDICADOR | META | | PONTUAÇÃO | | PESO | PONTUAÇÃO MÁXIMA |
| | 1º ANO | 2º ANO | PARÂMETRO | VALOR | | |
| Número de Matrículas ativas (média bimestral) | 440 | 440 | 90% a 100% | 10 | 2 | 20 |
| | | | 70% a 89% | 6 | | |
| | | | 50% a 69% | 3 | | |
| | | | abaixo de 50% | 0 | | |
| Percentual de Ocupação das vagas preenchidas (média bimestral) | 80,00% | 80,00% | 90% a 100% | 10 | 2 | 20 |
| | | | 70% a 89% | 6 | | |
| | | | 50% a 69% | 3 | | |
| | | | abaixo de 50% | 0 | | |
| Número de Eventos Estratégicos realizados (total do quadrimestre) | 4 | 4 | 90% a 100% | 10 | 1 | 10 |
| | | | 70% a 89% | 6 | | |
| | | | 50% a 69% | 3 | | |
| | | | abaixo de 50% | 0 | | |
| Número de Eventos Operacionais realizados (total do bimestre) | 8 | 8 | 90% a 100% | 10 | 1 | 10 |
| | | | 70% a 89% | 6 | | |
| | | | 50% a 69% | 3 | | |
| | | | abaixo de 50% | 0 | | |
| Número de Escolas Municipais Visitantes (total do bimestre) | 2 | 2 | 90% a 100% | 10 | 2 | 20 |
| | | | 70% a 89% | 6 | | |
| | | | 50% a 69% | 3 | | |
| | | | abaixo de 50% | 0 | | |
| Percentual de Usuários Muito Satisfeitos/Satisfeitos (por ano) | 85,00% | 90,00% | 90% a 100% | 10 | 1 | 10 |
| | | | 70% a 89% | 6 | | |
| | | | 50% a 69% | 3 | | |
| | | | abaixo de 50% | 0 | | |
| Percentual de Participação de Voluntários (total do bimestre) | 10,00% | 10,00% | 90% a 100% | 10 | 1 | 10 |
| | | | 70% a 89% | 6 | | |
| | | | 50% a 69% | 3 | | |
| | | | abaixo de 50% | 0 | | |
| TOTAL | | | | | | 100 |

Tabela 4 – Tabela de Pontuação

2.3 Comparativo entre as Metas Previstas e Realizadas

| QUADRO DE METAS E RESULTADOS | | | | | | | | |
|------------------------------|--|---------|---------------------------------|---------------------------------|---------------------------------|---------------------------------|---------------------------------|---------------------------------|
| ÁREA DE RESULTADO | DESCRIÇÃO DAS METAS | | RESULTADO - 1º ANO | | | | | |
| | INDICADOR | MET A | 1º BIM META ALCANÇA DA | 2º BIM META ALCANÇA DA | 3º BIM META ALCANÇA DA | 4º BIM META ALCANÇA DA | 5º BIM META ALCANÇA DA | 6º BIM META ALCANÇA DA |
| ATENDIMENTO SOCIOESPORTIVO | Número de Matrículas ativas (média bimestral) | 440 | 249 | 802 | 484 | 809 | | |
| | Percentual de Ocupação das Vagas Preenchidas (média bimestral) | 80,00 % | 18,55% | 71,22% | 84,05% | 76,61% | | |
| | Nº de Eventos Estratégicos Realizados (total do quadrimestre) | 4 | 2 | 2 | 2 | 5 | | |
| | Nº de Eventos Operacionais Realizados (total do bimestre) | 8 | 3 | 2 | 4 | 1 | | |
| FUNÇÃO EDUCAÇÃO | Nº de Escolas Municipais Visitantes (total por bimestre) | 2 | - | 2 | 2 | 2 | | |
| GESTÃO | Percentual de Usuários Muito Satisfeitos/Satisfeitos (por ano) | 85,00 % | - | - | - | - | | |
| | Percentual de Participação de Voluntários (total do bimestre) | 10,00 % | 10,00% | 10,00% | 10,00% | 10,00% | | |

Tabela 5 – Comparativo entre as Metas previstas e realizadas

O Quadro de Metas e Resultados demonstra os indicadores e seus respectivos quantitativos, em conformidade com o Plano de Trabalho apresentado pelo META. O Bimestre III, destacado no quadro acima, obteve o seguinte desempenho: **Matrículas Ativas** - Resultado: **484**; **Percentual de Ocupação das Vagas Preenchidas** - Resultado: **84,05%**; **Eventos Estratégicos** - 2; **Evento Operacional** - Resultado: **4**; **Escolas Municipais Visitantes** - Resultado: **2** - Atingimento da Meta: **100%**; **Pesquisa de Satisfação** – Cumpriu a fase de Apresentação dos critérios de validação das respostas e informação do número de entrevistadores que trabalharão no campo; **Percentual de Participação de Voluntários** - Resultado: **10,00%** - Atingimento da Meta: **100%**.

3 DETALHAMENTO POR INDICADOR

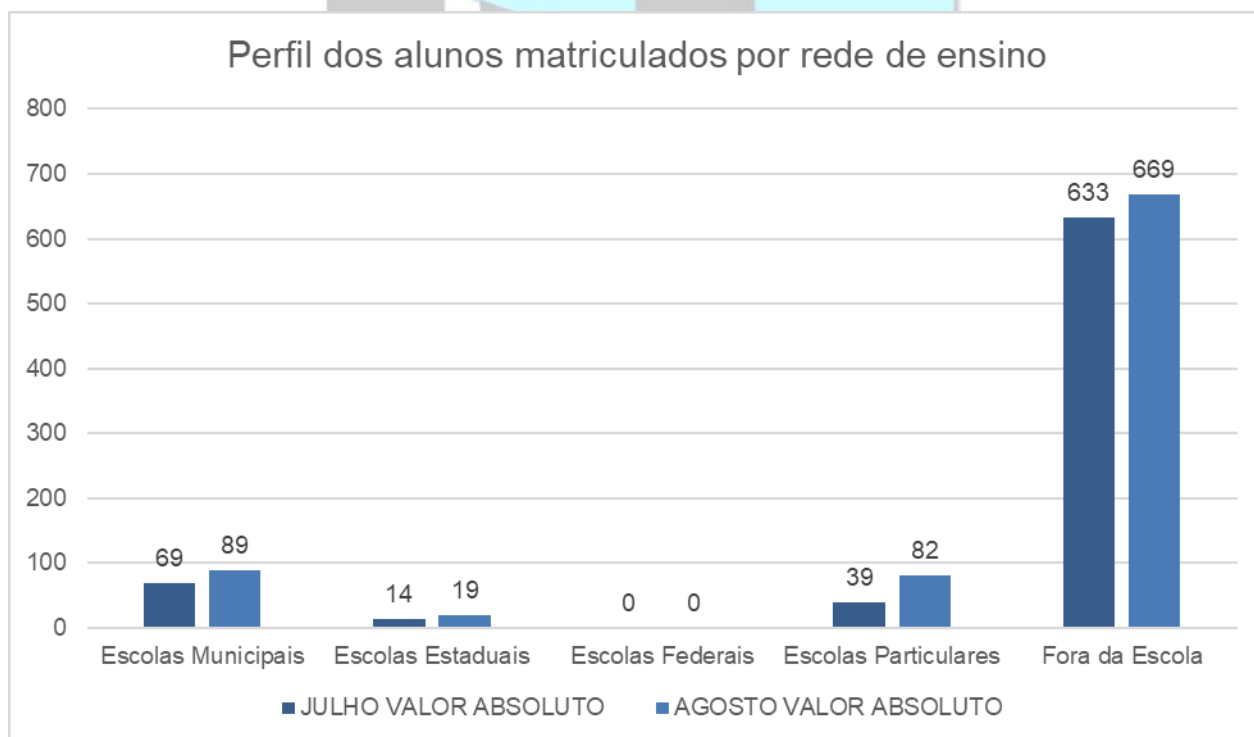
3.1 Número de Matrículas Ativas

| Matriculados por Rede de Ensino | JULHO | | AGOSTO | | MÉDIA DO BIMESTRE | |
|--------------------------------------|------------|-------------|------------|-------------|-------------------|-------------|
| | VA | VP | VA | VP | VA | VP |
| Escolas Municipais | 69 | 9% | 89 | 10% | 79 | 10% |
| Escolas do Amanhã (Municipais) | 0 | 0% | 0 | 0% | 0 | 0% |
| Escolas Estaduais | 14 | 2% | 19 | 2% | 17 | 2% |
| Escolas Federais | 0 | 0% | 0 | 0% | 0 | 0% |
| Escolas Particulares | 39 | 5% | 82 | 10% | 61 | 7% |
| Escola Municipais de outro Município | 0 | 0% | 0 | 0% | 0 | 0% |
| Outros | 0 | 0% | 0 | 0% | 0 | 0% |
| Fora da Escola | 633 | 84% | 669 | 78% | 651 | 81% |
| TOTAL | 755 | 100% | 859 | 100% | 807 | 100% |

Tabela 6 – Número de Matrículas Ativas

A Tabela 6 – Número de Matrículas Ativas demonstra a distribuição das matrículas que foram realizadas no equipamento classificadas por rede de ensino.

Até o momento, se destacam as adesões para matriculados Escolas Municipais. Abaixo apresenta-se o gráfico do número de matrículas:



3.2 Percentual de Ocupação das Vagas Preenchidas

| PREENCHIMENTO DE VAGAS | | | | | | | | |
|-------------------------|------------------|-------------|------------|---------------|--------------|---------------|-------------------------|---------------|
| ATIVIDADES SISTEMÁTICAS | VAGAS OFERECIDAS | | JULHO | | AGOSTO | | VAGAS PREENCHIDAS MÉDIA | |
| | VA | VP | VA | VP | VA | VP | VA | VP |
| ALONGAMENTO | 30 | 2% | 24 | 80,00% | 27 | 90,00% | 26 | 85,00% |
| AVALIAÇÃO FÍSICA | 40 | 3% | 29 | 72,50% | 32 | 80,00% | 31 | 76,25% |
| BALLET FITNESS | 10 | 1% | 9 | 90,00% | 10 | 100,00% | 10 | 95,00% |
| BALLET INFANTIL | 20 | 2% | 17 | 85,00% | 19 | 95,00% | 18 | 90,00% |
| CAMINHADA E ALONGAMENTO | 40 | 3% | 28 | 70,00% | 32 | 80,00% | 30 | 75,00% |
| CANOAGEM | 60 | 5% | 40 | 66,67% | 48 | 80,00% | 44 | 73,33% |
| CAPOEIRA | 20 | 2% | 15 | 75,00% | 17 | 85,00% | 16 | 80,00% |
| DANÇA COM BASTÃO | 10 | 1% | 6 | 60,00% | 7 | 70,00% | 7 | 65,00% |
| DANÇA RITMOS | 10 | 1% | 6 | 60,00% | 7 | 70,00% | 7 | 65,00% |
| FUNCIONAL | 60 | 5% | 46 | 76,67% | 54 | 90,00% | 50 | 83,33% |
| FUTSAL | 40 | 3% | 22 | 55,00% | 29 | 72,50% | 26 | 63,75% |
| GINASTICA LOCALIZADA | 20 | 2% | 15 | 75,00% | 17 | 85,00% | 16 | 80,00% |
| HIDRO DANCE | 10 | 1% | 5 | 50,00% | 8 | 80,00% | 7 | 65,00% |
| HIDROGINASTICA | 180 | 14% | 163 | 90,56% | 167 | 92,78% | 165 | 91,67% |
| INTRODUÇÃO A CANOAGEM | 20 | 2% | 12 | 60,00% | 15 | 75,00% | 14 | 67,50% |
| JAZZ | 10 | 1% | 7 | 70,00% | 8 | 80,00% | 8 | 75,00% |
| JUDÔ | 10 | 1% | 7 | 70,00% | 7 | 70,00% | 7 | 70,00% |
| JUMP | 20 | 2% | 9 | 45,00% | 15 | 75,00% | 12 | 60,00% |
| MMA | 20 | 2% | 15 | 75,00% | 15 | 75,00% | 15 | 75,00% |
| MUAY THAI | 50 | 4% | 28 | 56,00% | 37 | 74,00% | 33 | 65,00% |
| MUAY THAI AVANÇADO | 10 | 1% | 5 | 50,00% | 7 | 70,00% | 6 | 60,00% |
| MUSCULAÇÃO | 315 | 24% | 235 | 74,60% | 260 | 82,54% | 248 | 78,57% |
| NATAÇÃO | 115 | 9% | 88 | 76,52% | 97 | 84,35% | 93 | 80,43% |
| PILATES | 160 | 12% | 125 | 78,13% | 138 | 86,25% | 132 | 82,19% |
| TÊNIS | 15 | 1% | 9 | 60,00% | 12 | 80,00% | 11 | 70,00% |
| TOTAL | 1.295 | 159% | 965 | 68,87% | 1.085 | 80,90% | 1.025 | 74,88% |

Tabela 7 – Percentual de Ocupação das Vagas Preenchidas

A Tabela 7 – Percentual de Ocupação das Vagas Preenchidas, apresenta a relação de alunos inscritos por modalidade mês a mês do Bimestre. Vale ressaltar que complementa a informação a capacidade máxima de inscritos para cada modalidade e o percentual de ocupação nas vagas cupadas.

3.2.1 Perfil de Inscrições por Gênero

| INSCRIÇÕES - GÊNERO | | | | | | |
|---------------------|------------|-------------|--------------|-------------|--------------|-------------|
| GÊNERO | JULHO | | AGOSTO | | MÉDIA | |
| | VA | VP | VA | VP | VA | VP |
| Feminino | 573 | 59% | 637 | 59% | 605 | 59% |
| Masculino | 392 | 41% | 448 | 41% | 420 | 41% |
| TOTAL | 965 | 100% | 1.085 | 100% | 1.025 | 100% |

Tabela 8 – Inscrições por Gênero

A Tabela 8 - Inscrições - Gênero demonstra a distribuição das inscrições ativas por gênero, em cada mês do período. As inscrições ativas correspondem ao número de alunos que se inscreveram para a prática de uma modalidade esportiva e não tenham sido evadidos da respectiva turma, seja por permanecerem frequentando as aulas, ou por não terem número de faltas que provoquem sua evasão ou ainda por justificarem suas ausências.

3.2.2 Perfil de Inscrições por Faixa Etária

| INSCRIÇÕES - FAIXA ETÁRIA | | | | | | |
|-----------------------------|------------|-------------|--------------|-------------|--------------|-------------|
| FAIXA ETÁRIA | JULHO | | AGOSTO | | MÉDIA | |
| | VA | VP | VA | VP | VA | VP |
| 6 meses a 5 anos e 11 meses | 0 | 0% | 0 | 0% | 0 | 0% |
| 6 a 9 anos e 11 meses | 54 | 6% | 57 | 5% | 56 | 5% |
| 10 a 13 anos e 11 meses | 73 | 8% | 81 | 7% | 77 | 8% |
| 14 a 17 anos e 11 meses | 39 | 4% | 62 | 6% | 51 | 5% |
| 18 a 39 anos e 11 meses | 467 | 48% | 520 | 48% | 494 | 48% |
| 40 a 59 anos e 11 meses | 300 | 31% | 332 | 31% | 316 | 31% |
| A partir de 60 anos | 32 | 3% | 33 | 3% | 33 | 3% |
| PCD | 0 | 0% | 0 | 0% | 0 | 0% |
| TOTAL | 965 | 100% | 1.085 | 100% | 1.025 | 100% |

Tabela 9 - Inscrições - Faixa Etária

A Tabela 9 - Inscrições - Faixa Etária demonstra o número de alunos inscritos por faixa etária, onde observa-se destaque na adesão dos alunos na faixa etária de 18 a 39 anos.

3.2.3 Perfil de Inscrições PCD

| Atividades | JULHO | | AGOSTO | | MÉDIA NO BIMESTRE | |
|----------------|----------|-------------|----------|-------------|-------------------|-------------|
| | VA | VP | VA | VP | VA | VP |
| MUSCULAÇÃO | 2 | 33% | 2 | 33% | 2 | 33% |
| HIDROGINÁSTICA | 3 | 50% | 3 | 50% | 3 | 50% |
| PILATES | 1 | 17% | 1 | 17% | 1 | 17% |
| TOTAL | 6 | 100% | 6 | 100% | 6 | 100% |

Tabela 10 - Inscrições - PCD

A Tabela 10 - Inscrições - PCD demonstra o número de alunos inscritos por modalidade.

3.2.4 Média de novas Inscrições e Evasões

| MÉDIA DE NOVAS INSCRIÇÕES - FAIXA ETÁRIA | | | | | | |
|--|------------|------------|------------|------------|------------|------------|
| FAIXA ETÁRIA | JULHO | | AGOSTO | | MÉDIA | |
| | VA | VP | VA | VP | VA | VP |
| 6 meses a 5 anos e 11 meses | 0 | 0% | 0 | 0% | 0 | 0% |
| 6 a 9 anos e 11 meses | 34 | 10% | 11 | 9% | 23 | 10% |
| 10 a 13 anos e 11 meses | 44 | 13% | 9 | 8% | 27 | 11% |
| 14 a 17 anos e 11 meses | 60 | 17% | 17 | 14% | 39 | 16% |
| 18 a 39 anos e 11 meses | 130 | 37% | 52 | 43% | 91 | 39% |
| 40 a 59 anos e 11 meses | 71 | 20% | 31 | 26% | 51 | 22% |
| A partir de 60 anos | 11 | 3% | 0 | 0% | 6 | 2% |
| PCD | 0 | 0% | 0 | 0% | 0 | 0% |
| TOTAL | 350 | 74% | 120 | 26% | 235 | 23% |

Tabela 11 - Novas Inscrições

A Tabela 11 - Novas Inscrições - Faixa Etária demonstra a distribuição de novas inscrições por faixa etária, em cada mês do período. É importante observar que as inscrições ativas compreendem a soma dos novos alunos com os alunos que já estavam inscritos em períodos anteriores e não foram evadidos, enquanto que o número de novas inscrições corresponde somente ao quantitativo de novos alunos inscritos em cada mês.

| MÉDIA DE EVASÕES - FAIXA ETÁRIA | | | | | | |
|---------------------------------|----------|------------|----------|------------|----------|-----------|
| FAIXA ETÁRIA | JULHO | | AGOSTO | | MÉDIA | |
| | VA | VP | VA | VP | VA | VP |
| 6 meses a 5 anos e 11 meses | 0 | 0% | 0 | 0% | 0 | 0% |
| 6 a 9 anos e 11 meses | 0 | 0% | 0 | 0% | 0 | 0% |
| 10 a 13 anos e 11 meses | 0 | 0% | 0 | 0% | 0 | 0% |
| 14 a 17 anos e 11 meses | 0 | 0% | 0 | 0% | 0 | 0% |
| 18 a 39 anos e 11 meses | 1 | 100% | 1 | 100% | 1 | 100% |
| 40 a 59 anos e 11 meses | 0 | 0% | 0 | 0% | 0 | 0% |
| A partir de 60 anos | 0 | 0% | 0 | 0% | 0 | 0% |
| PCD | 0 | 0% | 0 | 0% | 0 | 0% |
| TOTAL | 1 | 50% | 1 | 50% | 1 | 0% |

Tabela 12 – Evasões – Faixa Etária

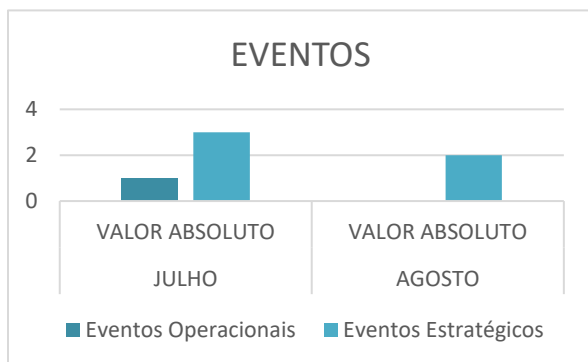
A Tabela 12 - Evasões - Faixa Etária demonstra o quantitativo de alunos evadidos por faixa etária por mês.

3.3 Número de Eventos Estratégicos e Operacionais Realizados

| ATENDIMENTOS | JULHO | | AGOSTO | | TOTAL DE EVENTOS NO BIMESTRE | |
|----------------------|----------|-------------|----------|-------------|------------------------------|-------------|
| | VA | VP | VA | VP | VA | VP |
| Eventos Operacionais | 1 | 25% | 0 | 0% | 1 | 17% |
| Eventos Estratégicos | 3 | 75% | 2 | 100% | 5 | 83% |
| TOTAL | 4 | 100% | 2 | 100% | 6 | 100% |

Tabela 13 – Eventos Estratégicos e Operacionais

A Tabela 13 - Número de Eventos Estratégicos Operacionais Realizados demonstra o resultado dos indicadores **Eventos Estratégicos** e **Eventos Operacionais**. Gráfico abaixo:



3.4 Número de Escolas Municipais Visitantes

| ESCOLAS | CRE | DATA DA VISITA |
|--|-----|----------------|
| Escola Municipal Condessa Pereira Carneiro | 8ª | 10/08/2022 |
| Escola Municipal Professor Ivan Rocco Marchi | 8ª | 22/08/2022 |

Tabela 14 – Escolas Municipais Visitantes

A Tabela 14 – Escolas Municipais Visitantes demonstra as visitas realizadas pelas Escolas Municipais no período.

3.5 Percentual de Usuários muito Satisfeitos/Satisfeitos

| FASES DE EXECUÇÃO | OBSERVAÇÃO | JULHO | AGOSTO | |
|---|--|--------------|--|--------------|
| Escolha do Fornecedor | Apresentação da empresa escolhida e sua experiência no mercado (Descrever o nome da empresa escolhida no bimestre que a ação foi realizada) | | | |
| Definição da Metodologia de Pesquisa | Apresentação da metodologia que será utilizada de acordo com o perfil da Vila (Descrever o tipo de metodologia escolhida no bimestre que a ação foi realizada no anexo do relatório) | | | |
| Definição do Tamanho da Amostra | Apresentação definindo sua representatividade em relação ao universo estudado e o intervalo de confiança de 95% (Descrever o tamanho da Amostra definida no bimestre que a ação foi realizada no anexo do relatório) | | | |
| Desenvolvimento do Questionário | Apresentação das perguntas do questionário de acordo com as peculiaridades do equipamento em questão (apresentar no anexo do relatório) | | | |
| Teste do Questionário | Apresentação do período em que será aplicado o teste (apresentar no anexo do relatório) | | | |
| Aplicação do Questionário | Apresentação dos critérios de validação das respostas e informação do número de entrevistadores que trabalharão no campo (Descrever a data escolhida para aplicação do questionário no bimestre que a ação será ainda realizada para inspeção no anexo do relatório) | x | | x |
| Compilação e Análise Estatística dos Dados e Desenvolvimento de Relatório | Apresentação dos resultados com considerações de melhorias (apresentar no anexo do relatório) | | | |
| RESULTADO DA PESQUISA | PERCENTUAL DE PESSOAS MUITO SATISFEITAS | 0,00% | PERCENTUAL DE PESSOAS SATISFEITAS | 0,00% |
| RESULTADO FINAL | | | | 0,00% |

Tabela 15 - Percentual de Usuários muito Satisfeitos/Satisfeitos

A Tabela 15 - Percentual de Usuários muito Satisfeitos/Satisfeitos demonstra o planejamento e a execução para todas as etapas da Pesquisa de Satisfação. No Bimestre III, foi definida a Apresentação dos critérios de validação das respostas e informação do número de entrevistadores que trabalharão no campo, conforme apresenta-se no Relatório da Pesquisa de Satisfação (anexo).

3.6 Percentual de participação de Voluntários

| NÚMERO TOTAL DE PESSOAL NO CONTRATO | 70 | | ATINGIMENTO | OBSERVAÇÕES |
|---|--------|-----------|-------------|-------------|
| PERCENTUAL DA META | META | RESULTADO | | |
| | 10,00% | 10,00% | 100,00% | |
| NÚMERO DE VOLUNTÁRIOS A SEREM RECRUTADOS DE ACORDO COM A META | META | RESULTADO | | |
| | 7 | 7 | | |

| Nº | VOLUNTÁRIOS - NOMES | FUNÇÃO | INFORMAÇÃO DE TRABALHO VOLUNTÁRIO | | | |
|----|-------------------------------------|--------|-----------------------------------|------------|----------------------|---------------------|
| | | | DIAS | HORÁRIO | DATA DE RECRUTAMENTO | DATA DE AFASTAMENTO |
| 1 | Jeferson Vicente de Sant'anna | Evento | Ocasional | 13h às 17h | 28/01/2022 | |
| 2 | Denilson Leandro de Jesus Conceição | Evento | Ocasional | 13h às 17h | 13/03/2022 | |
| 3 | Francisco Rodrigues Neto | Evento | Ocasional | 13h às 17h | 14/03/2022 | |
| 4 | Diogo Gallart da Silva | Evento | Ocasional | 09h às 17h | 08/06/2022 | |
| 5 | Marco Antonio Barbosa da Silva | Evento | Ocasional | 09h às 17h | 08/06/2022 | |
| 6 | Thiago Faria de Brito | Evento | Ocasional | 09h às 17h | 08/06/2022 | |
| 7 | Marcelo José dos Santos | Evento | Ocasional | 09h às 17h | 08/06/2022 | |
| 8 | | | | | | |
| 9 | | | | | | |
| 10 | | | | | | |


Tabela 16 - Voluntariado

A Tabela 16 - Percentual de participação de Voluntários demonstra o resultado do indicador Percentual de Participação de Voluntários, com informativos sobre os colaboradores como relação nominal, atividades e datas. O percentual de voluntários que exercem atividades na Vila Olímpica foi obtido pela divisão do número de voluntários pelo número de funcionários contratados dividido por cem, conforme fórmula a seguir:

$$\text{Número de Voluntários} / (\text{Número de Funcionários Contratados} / 100) = 7 / (70 / 100) = 7 / 0,70 = 10,00\%$$

4. COMPROVANTES

4.1 Eventos Estratégicos

| ANEXO XIX - RELATÓRIO DE EVENTOS | | |
|---|--|--|
| Ficha de Descrição dos Eventos (Estratégicos e/ou Operacionais) | | |
| Nome do Evento: BANHO LIVRE | Data de Realização: 16/07/2022 | Tipo do Evento: Estratégicos |
| Local do Evento: Parque Radical de Deodoro | Horário do Evento: 10:00 | Número de Participantes: 150 |
| Público Alvo: visitantes | | |
| Objetivo do Evento PROPORCIONAR LAZER E DIVERSÃO AOS MORADORES DA REGIÃO. | | |
| Descrição do Evento ABERTURA DA PISCINA COMO INSTRUMENTO DE DIVERSÃO. | | |
| Resultados O EVENTO OCORREU COMO ESPERADO, COM A PARTICIPAÇÃO DOS VISITANTES. | | |
|  |  |  |

| ANEXO XIX - RELATÓRIO DE EVENTOS | | |
|---|---|---|
| Ficha de Descrição dos Eventos (Estratégicos e/ou Operacionais) | | |
| Nome do Evento: Colônia de Férias | Data de Realização: 12/07 à 15/07/2022 | Tipo do Evento: Estratégico |
| Local do Evento: Parque Radical de Deodoro | Horário do Evento: 9:00 | Número de Participantes: 150 |
| Público Alvo: crianças (06 a 16 anos) | | |
| Objetivo do Evento PROPORCIONAR ATIVIDADES COM DIVERSÃO E ATIVIDADES LÚDICAS PARA AS CRIANÇAS. | | |
| Descrição do Evento CONTAMOS COM A PARTICIPAÇÃO DAS CRIANÇAS DA REGIÃO, OFERECENDO MUITA DIVERSÃO E BRINCADEIRAS E EXPLORANDO AS ÁREAS DO PARQUE. | | |
| Resultados NOSSA COLÔNIA FOI UM SUCESSO COM BRINCADEIRAS E LANCHES PARA AS CRIANÇAS E PEDIDOS PARA UMA NOVA COLÔNIA. | | |
|  |  |  |
|  |  | |

ANEXO XIX - RELATÓRIO DE EVENTOS

Ficha de Descrição dos Eventos (Estratégicos e/ou Operacionais)

| | | |
|---|--|-------------------------------------|
| Nome do Evento: Expresso do Brincar | Data de Realização: 30/07/2022 e 31/07/2022 | Tipo do Evento: Estratégico |
| Local do Evento: Parque Radical de Deodoro | Horário do Evento: 9:00H | |
| Público Alvo: Frequentadores do parque | Número de Atendimentos: 250 | Número de Participantes: 200 |

Objetivo do Evento


Proporcionar brincadeiras lúdicas e estimular a criatividade das crianças.

Descrição do Evento

Foi montado diferentes espaços com atividades que prorciona experiencias diversas.

Resultados

Evento realizado com resultado positivo, alcançando seu objetivo.




4.2 Eventos Operacionais

|  | | |
|---|--------------------------------|-----------------------------|
| ANEXO XIX - RELATÓRIO DE EVENTOS | | |
| Ficha de Descrição dos Eventos (Estratégicos e/ou Operacionais) | | |
| Nome do Evento: Aulão Smart Truck | Data de Realização: 09/07/2022 | Tipo do Evento: Operacional |
| Local do Evento: Parque Radical de Deodoro | Horário do Evento: 10:00H | |
| Público Alvo: visitantes | Número de Atendimentos: 50 | Número de Participantes: 54 |
| Objetivo do Evento REALIZAR AULÃO DE DANÇA OFERECIDO PELA SMART FIT, NO INTUÍTO DE PROPORCIONAR SAÚDE FÍSICA E MENTAL AOS VISITANTES. | | |
| Descrição do Evento AULÃO DE DANÇA AO AR LIVRE PROMOVEDO A SAÚDE AO AR LIVRE. | | |
| Resultados COMO RESULTADO TIVEMOS A PARTICIPAÇÃO DOS VISITANTES. | | |
|  | | |

Crescer com Meta

4.3 Visita as escolas

| | | | |
|--|--|--|--------------------------------|
|  | | | |
| Registro Administrativo da Parceria com a Escola | | | |
| Nome da Vila Olímpica: Parque Radical de Deodoro | Nome do visitante: Cristiane Sartório Oliveira | Cargo: Pedagoga | 057.307.987-09 |
| Nome da Escola Parceira: E.M. Condessa Pereira Carneiro | Nº CRE: 8º | Diretor(a) da Escola: Bruna Simone Fernandes Garzuzi | Data de realização: 10/08/2022 |
| Local da realização: Escola | | | |
| Descrever o objetivo da ação desenvolvida FORTALECER VÍNCULO COM A ESCOLA | | | |
| Descrever detalhadamente como a ação foi aplicada A VISITA FOI REALIZADA PARA APRESENTAR AS ATIVIDADES DO PARQUE RADICAL DE DEODORO, DISPONIBILIZAR O ESPAÇO PARA ATIVIDADES EXTRACURRICULARES E APRESENTAR A EQUIPE MULTIDISCIPLINAR. | | | |
| ANEXAR FOTOS  | | | |

| | | | |
|--|--|--|--------------------------------|
|  | | | |
| Registro Administrativo da Parceria com a Escola | | | |
| Nome da Vila Olímpica: Parque Radical de Deodoro | Nome do visitante: Cristiane Sartório Oliveira | Cargo: Pedagoga | 057.307.987-09 |
| Nome da Escola Parceira: E.M. Professor Ivan Rocco Marchi | Nº CRE: 8º | Diretor(a) da Escola: Luciene Silveira Dutra de Oliveira | Data de realização: 22/08/2022 |
| Local da realização: Escola | | | |
| Descrever o objetivo da ação desenvolvida FORTALECER VÍNCULO COM A ESCOLA | | | |
| Descrever detalhadamente como a ação foi aplicada A VISITA FOI REALIZADA PARA APRESENTAR AS ATIVIDADES DO PARQUE RADICAL DE DEODORO, DISPONIBILIZAR O ESPAÇO PARA ATIVIDADES EXTRACURRICULARES E APRESENTAR A EQUIPE MULTIDISCIPLINAR. | | | |
| ANEXAR FOTOS  | | | |

4.4 Trabalho Voluntário



13/03/2022

TERMO DE ADESAO DE SERVIÇO VOLUNTÁRIO,

que entre si celebram o Instituto Crescer com Meta, com sede na Av. Ayrton Senna nº 3000 Bl2 Sala 224, neste ato representado pela Coordenador **CARLOS MAGNO DA SILVA GOLVEIA FILHO**, e o Sr(a) **JEFERSON VICENTE DE SANT'ANNA**, portador do CPF **125.827.677-19**, RG **20.997.313-0**, aqui denominado como "Voluntário", com fundamento na Lei nº 9.608, de 18 de fevereiro de 1998, resolvem firmar o presente instrumento, regido pela seguinte cláusula e condições:

Cláusula Primeira: O serviço voluntário será prestado Vila Olímpica **PARQUE RADICAL DE DEODORO**, realizado de forma espontânea, sem o recebimento de qualquer contraprestação financeira ou outro tipo de remuneração, pecuniária ou não, sem vínculo empregatício, funcional ou qualquer outra obrigação de natureza trabalhista, previdenciária, tributária ou afim, de acordo com as seguintes condições:

Local da prestação dos serviços voluntários: Parque Radical de Deodoro

Serviço(s) discriminado(s): Evento

Período de atividade (ocasional, diária, semanal, mensal): Ocasional

Horário de início e término da prestação dos serviços:


Voluntário


Coordenador

Instituto Crescer com Meta

Instituto Crescer com Meta
Av Ayrton Senna Nº 3000 BL 2 Sala 224
institutocrescercometa@gmail.com
Tels 21 2596-6362



INSTITUTO CRESCER COM META
Av. Ayrton Senna 3.000, bloco 02, sala 224
www.institutometa.com.br



14/03/2022

TERMO DE ADESÃO DE SERVIÇO VOLUNTÁRIO,

que entre si celebram o Instituto Crescer com Meta, com sede na Av. Ayrton Senna nº 3000 B12 Sala 224, neste ato representado pela Coordenador **CARLOS MAGNO DA SILVA GOLVEIA FILHO**, e o Sr(a) **FRANCISCO RODRIGUES NETO**, portador do CPF **709.065.157-87**, RG **05.814.541-9**, aqui denominado como "Voluntário", com fundamento na Lei nº9.608, de 18 de fevereiro de 1998, resolvem firmar o presente instrumento, regido pela seguinte cláusula e condições:

Cláusula Primeira: O serviço voluntário será prestado Vila Olímpica **PARQUE RADICAL DE DEODORO**, realizado de forma espontânea, sem o recebimento de qualquer contraprestação financeira ou outro tipo de remuneração, pecuniária ou não, sem vínculo empregatício, funcional ou qualquer outra obrigação de natureza trabalhista, previdenciária, tributária ou afim, de acordo com as seguintes condições:

Local da prestação dos serviços voluntários: Parque Radical de Deodoro

Serviço(s) discriminado(s): Evento

Período de atividade (ocasional, diária, semanal, mensal): Ocasional

Horário de início e término da prestação dos serviços:



Voluntário



Coordenador

Instituto Crescer com Meta

Instituto Crescer com Meta
Av Ayrton Senna Nº 3000 BL 2 Sala 224
institutocrescercometa@gmail.com
Tels 21 2596-6362

Crescer com Meta

08/06/2022



TERMO DE ADESÃO DE SERVIÇO VOLUNTÁRIO.

que entre si celebram o Instituto Crescer com Meta, com sede na Av. Ayrton Senna nº 3000 B12 Sala 224, neste ato representado pela Coordenador **CARLOS MAGNO DA SILVA GOLVEIA FILHO**, e o Sr(a) **THIAGO FARIA DE BRITO**, portador do CPF **188.033.417-81**, RG **25.404.040-8**, aqui denominado como "Voluntário", com fundamento na Lei nº 9.608, de 18 de fevereiro de 1998, resolvem firmar o presente instrumento, regido pela seguinte cláusula e condições:

Cláusula Primeira: O serviço voluntário será prestado Vila Olímpica **PARQUE RADICAL DE DEODORO**, realizado de forma espontânea, sem o recebimento de qualquer contraprestação financeira ou outro tipo de remuneração, pecuniária ou não, sem vínculo empregatício, funcional ou qualquer outra obrigação de natureza trabalhista, previdenciária, tributária ou afim, de acordo com as seguintes condições:

Local da prestação dos serviços voluntários: Parque Radical de Deodoro

Serviço(s) discriminado(s): Evento

Período de atividade (ocasional, diária, semanal, mensal): Ocasional

Horário de início e término da prestação dos serviços: De 9:00 a 17:00 horas.


Voluntário


Coordenador

Instituto Crescer com Meta

Crescer com Meta

08/06/2022



TERMO DE ADESÃO DE SERVIÇO VOLUNTÁRIO.

que entre si celebram o Instituto Crescer com Meta, com sede na Av. Ayrton Senna nº 3000 B12 Sala 224, neste ato representado pela Coordenador **CARLOS MAGNO DA SILVA GOLVEIA FILHO**, e o Sr(a) **DIOGO GALLART DA SILVA**, portador do CPF **125.100.497-04**, RG **21.113.130-04**, aqui denominado como "Voluntário", com fundamento na Lei nº9.608, de 18 de fevereiro de 1998, resolvem firmar o presente instrumento, regido pela seguinte cláusula e condições:


Cláusula Primeira: O serviço voluntário será prestado Vila Olímpica **PARQUE RADICAL DE DEODORO**, realizado de forma espontânea, sem o recebimento de qualquer contraprestação financeira ou outro tipo de remuneração, pecuniária ou não, sem vínculo empregatício, funcional ou qualquer outra obrigação de natureza trabalhista, previdenciária, tributária ou afim, de acordo com as seguintes condições:

Local da prestação dos serviços voluntários: Parque Radical de Deodoro

Serviço(s) discriminado(s): Evento

Período de atividade (ocasional, diária, semanal, mensal): Ocasional

Horário de início e término da prestação dos serviços: De 9:00 a 17:00 horas.



Voluntário



Coordenador

Instituto Crescer com Meta

08/06/2022



TERMO DE ADESÃO DE SERVIÇO VOLUNTÁRIO.

que entre si celebram o Instituto Crescer com Meta, com sede na Av. Ayrton Senna nº 3000 Bl2 Sala 224, neste ato representado pela Coordenador **CARLOS MAGNO DA SILVA GOLVEIA FILHO**, e o Sr(a) **MARCO ANTONIO BARBOSA DA SILVA**, portador do CPF **729.243.147-04**, RG **05.571.040-5**, aqui denominado como "Voluntário", com fundamento na Lei nº 9.608, de 18 de fevereiro de 1998, resolvem firmar o presente instrumento, regido pela seguinte cláusula e condições:

Cláusula Primeira: O serviço voluntário será prestado Vila Olímpica **PARQUE RADICAL DE DEODORO**, realizado de forma espontânea, sem o recebimento de qualquer contraprestação financeira ou outro tipo de remuneração, pecuniária ou não, sem vínculo empregatício, funcional ou qualquer outra obrigação de natureza trabalhista, previdenciária, tributária ou afim, de acordo com as seguintes condições:

Local da prestação dos serviços voluntários: Parque Radical de Deodoro

Serviço(s) discriminado(s): Evento

Período de atividade (ocasional, diária, semanal, mensal): Ocasional

Horário de início e término da prestação dos serviços: De 9:00 a 17:00 horas.

Marco Antonio B. Silva
Voluntário

[Assinatura]
Coordenador

Instituto Crescer com Meta

Instituto Crescer com Meta
Av. Ayrton Senna Nº 3000 Bl. 2 Sala 224
instituto@crescercommeta.org.br
Tels 21 2596-6362

08/06/2022



TERMO DE ADESÃO DE SERVIÇO VOLUNTÁRIO.

que entre si celebram o Instituto Crescer com Meta, com sede na Av. Ayrton Senna nº 3000 BQ Sala 224, neste ato representado pela Coordenador **CARLOS MAGNO DA SILVA GOLVEIA FILHO**, e o Sr(a) **MARCELO JOSÉ DOS SANTOS**, portador do CPF **013.006.047-06**, RG **08.752.763-6**, aqui denominado como "Voluntário", com fundamento na Lei nº9.608, de 18 de fevereiro de 1998, resolvem firmar o presente instrumento, regido pela seguinte cláusula e condições:

Cláusula Primeira: O serviço voluntário será prestado Vila Olímpica **PARQUE RADICAL DE DEODORO**, realizado de forma espontânea, sem o recebimento de qualquer contraprestação financeira ou outro tipo de remuneração, pecuniária ou não, sem vínculo empregatício, funcional ou qualquer outra obrigação de natureza trabalhista, previdenciária, tributária ou afim, de acordo com as seguintes condições:

Local da prestação dos serviços voluntários:

Serviço(s) discriminado(s): Evento

Período de atividade (ocasional, diária, semanal, mensal): Ocasional

Horário de início e término da prestação dos serviços: De 9:00 a 17:00 horas


Voluntário


Coordenador

Instituto Crescer com Meta

Instituto Crescer com
Meta
Av. Ayrton Senna Nº 3000 BL 2 Sala 224
instituto.crescercommeta@gmail.com
Tels 21 2596-6362

13/03/2022



TERMO DE ADESÃO DE SERVIÇO VOLUNTÁRIO,

que entre si celebram o Instituto Crescer com Meta, com sede na Av. Ayrton Senna nº 3000 BI2 Sala 224, neste ato representado pela Coordenador **CARLOS MAGNO DA SILVA GOLVEIA FILHO**, e o Sr(a) **DENILSON LEANDRO DE JESUS CONCEIÇÃO**, portador do CPF **070.287.297-02**, RG **10.3160.463-8**, aqui denominado como "Voluntário", com fundamento na Lei nº 9.608, de 18 de fevereiro de 1998, resolvem firmar o presente instrumento, regido pela seguinte cláusula e condições:

Cláusula Primeira: O serviço voluntário será prestado Vila Olímpica **PARQUE RADICAL DE DEODORO**, realizado de forma espontânea, sem o recebimento de qualquer contraprestação financeira ou outro tipo de remuneração, pecuniária ou não, sem vínculo empregatício, funcional ou qualquer outra obrigação de natureza trabalhista, previdenciária, tributária ou afim, de acordo com as seguintes condições:

Local da prestação dos serviços voluntários: Parque Radical de Deodoro

Serviço(s) discriminado(s): Evento

Período de atividade (ocasional, diária, semanal, mensal): Ocasional

Horário de início e término da prestação dos serviços:

DENILSON LEANDRO DE J. CONCEIÇÃO
Voluntário

[Assinatura]
Coordenador

Instituto Crescer com Meta

4.4 Pesquisa de Satisfação

Objetivando seguir o previsto em Edital, a Pesquisa de Satisfação é realizada por empresa independente e está em anexo.

Vale salientar que inserir a Pesquisa na ordem orientada pelo Manual de Elaboração de Relatórios da SUBEL causaria dificuldades para a formatação deste documento.

5 PARCERIAS

Nada a relatar para o período.

6 ATENDIMENTO MULTIDISCIPLINAR

| ATENDIMENTO MENSAL EQUIPE MULTIDISCIPLINAR | | | |
|--|--------------|--------------|-------------------|
| MODALIDADES | JULHO | AGOSTO | MÉDIA DO BIMESTRE |
| ENFERMAGEM | 327 | 332 | 329 |
| ASSISTÊNCIA SOCIAL | 300 | 305 | 302 |
| PEDAGOGIA | 281 | 285 | 283 |
| PSICOLOGIA | 285 | 291 | 288 |
| TOTAL ATENDIMENTO MENSAL – EQUIPE MULTI | 1.193 | 1.213 | 1203 |

Tabela 17 - Atendimento Multidisciplinar

A Tabela 17 - Atendimento Multidisciplinar demonstra o resultado dos atendimentos da equipe multidisciplinar no período. Vale salientar que as informações estão em consonância com o apresentado em relatório específico do setor enviado a SUBEL.

7 CAPACITAÇÕES

Nada a relatar para o período.

8 PLANEJAMENTO BIMESTRAL

Estão previstos eventos que fazem parte do quadro de Metas que se fazem necessários para sua realização.

9 ANÁLISE SWOT (Forças, Oportunidades, Fraquezas e Ameaças)

Análise de forças – Nada a declarar para o momento.

Oportunidades – Nada a declarar para o momento.

Fraquezas – Nada a declarar para o momento.

Ameaças – Pandemia de COVID-19.

10 ANEXOS


- Pesquisa de Satisfação;
- Mídia Digital contendo arquivo deste relatório.

11 CONSIDERAÇÕES FINAIS

Ao analisarmos a gestão do IV bimestre do 1º ano, podemos avaliar como satisfatória, pois as metas propostas, assim como as ações e o cronograma previsto no programa de trabalho, vêm sendo realizados, atendendo as demandas do Parque Radical de Deodoro.

Os destaques do bimestre ficaram por conta dos eventos que foram realizados no Parque Radical de Deodoro, como por exemplo, a competição de Canoagem e o Circuito Carioca de Ciclismo.

Cabe ressaltar que este Relatório foi elaborado dentro das normas estabelecidas em Manual de Procedimento do Departamento de Metas da SUBEL 2019, onde foram contempladas todas as Metas e ações estabelecidas no cronograma de execução contratual. Informamos que foram utilizadas as ferramentas de controle e monitoramento da SUBEL para monitoramento técnico, que corroboraram para elaboração deste documento.



Leonardo Costa
Presidente

Pesquisa de Satisfação

Consultoria Empresarial

Parque Radical de Deodoro

Período: Julho e Agosto de 2022

APRESENTAÇÃO



A **Pesquisa** é uma das mais importantes ferramentas para Gestão Empresarial, de Pessoas e Planejamento Estratégico de Recursos Humanos.

Ela é uma forte estratégia de sustentabilidade, de busca pela eficiência e de construção de um ambiente adequado aos desafios encarados na execução das atividades.

Entre os muitos objetivos de uma pesquisa no processo de gestão estão:

- Mensurar o que os usuários estão pensando, sentindo e fazendo sobre os processos, produtos e serviços da organização e do projeto em geral.
- Mensurar o nível de satisfação dos funcionários e colaboradores com relação aos aspectos do ambiente organizacional e a maneira como as pessoas interagem uma com as outras.
- Contribuir para o desenvolvimento das pessoas na organização.
- Apresentar as informações necessárias para a identificação de oportunidades de melhoria e a elaboração de um plano de ações.

PROPOSTA PARA OS DESAFIOS ENCONTRADOS

A gestão do Projeto do Parque Radical de Deodoro é uma ferramenta de parceria entre o 3º Setor e o 1º Setor de uma sociedade e oferece a população a possibilidade de participar de ações que visem o seu desenvolvimento.

Neste universo de atuação, perceber se a resposta do trabalho acontece na direção dos objetivos é fundamental para que a gestora atue nos ajustes necessários.

Isto sem citar a necessidade de monitorar as metas de satisfação definidas na pactuação inicial descrita no contrato de gestão junto a Prefeitura da Cidade do Rio de Janeiro, através da Secretaria de Esporte e Lazer.

A execução do trabalho levou em consideração 6 fases de desenvolvimento:

1 – Fase de Estruturação

Nesta fase, toda a proposta é discutida, o conhecimento das dinâmicas do projeto, seus objetivos e estruturas são fundamentais para a preparação dos passos seguintes.

2 – Fase de Construção

Nesta fase, propomos alguns instrumentos e procedimentos no sentido de atender as necessidades da fase anterior.

3 – Fase de Validação

Nesta fase, testamos a eficiência e o entendimento dos instrumentos elaborados.



4 – Fase de Execução

Nesta fase, executamos os instrumentos com as dinâmicas, prazos e quantidades estabelecidas.

5 – Fase de Tabulação

Nesta fase, os dados apropriados são organizados em grupos de informações e comparados com os objetivos e metas.

6 – Fase de Apresentação

Nesta fase, o processo se finda com a apresentação do produto final.

FORMATAÇÃO DA METODOLOGIA DA PESQUISA

O objetivo inicial da pesquisa organizada junto ao Parque Radical de Deodoro foi atender a solicitação do contrato de gestão e avaliar a satisfação de **usuários**.

Porém a oportunidade de construir uma ferramenta de avaliação mais completa da gestão gerou a proposta de formatar uma pesquisa que objetivasse o fornecimento de dados setorizados e gerais, em temas e atuações estratégicas. Isto foi identificado na fase de estruturação do trabalho e conhecimento das demandas de informações.

Com essa missão definida, partimos para um estudo de caso (fase de construção), onde são apresentados instrumentos e tabulações que objetivem evidenciar alguns dados captados no processo de funcionamento do Parque.

Aprovados os instrumentos e processos, criamos vários exercícios de validação dos mesmos para garantir que o entendimento e a eficiência do processo sejam alcançados.

A proposta final é apropriar informações sobre o desempenho da Gestão em relação aos seus usuários e em relação aos seus funcionários e colaboradores.



TESTE DO QUESTIONÁRIO

O Instituto Crescer com Meta solicitou que a **pesquisa venha a ser realizada nos meses de novembro e dezembro de 2022**.

APLICAÇÃO DO QUESTIONÁRIO



A pesquisa será realizada em várias datas durante o bimestre, dentro do espaço da Vila Olímpica com 100 alunos. O motivo de fazer em várias datas com várias faixas etárias e perfis é evitar distorções que possam interferir no parâmetro final impedindo que seja apresentado apenas um recorte pontual.

Rio de Janeiro, 27 de Agosto de 2022.



LV4 Rio