



III RELATÓRIO BIMESTRAL - 3º ANO

Vila Olímpica do Vidigal - VОВI



INSTITUTO
Crescer com Meta

Contrato Nº 013/2017
Processo Nº 01/002.315/2017
INSTITUTO CRESCER COM META

INSTITUTO CRESCER COM META

Leonardo Costa de Almeida
Presidente

Alex Sandre Ramos da Silva
Diretor Financeiro

Vila Olímpica do Vidigal

Ocimar Almeida dos Santos
Coordenador Administrativo

Tibério Costa José Machado
Coordenador Técnico

Equipe de elaboração

Fabiana Mariah
Assistente Administrativo

INSTITUTO

Crescer com Meta

SUMÁRIO

1. INTRODUÇÃO	4
1.1 Aspectos do Equipamento Esportivo	4
2. INDICADORES E METAS	10
2.1 Quadro de Metas do Plano de Trabalho (atualizado)	10
2.2 Tabela de Pontuação do Edital	12
2.3 Comparativo entre as Metas Previstas e Realizadas	13
3 DETALHAMENTO POR INDICADOR	14
3.1 Número de Matrículas Ativas.....	14
3.2 Percentual de Ocupação das Vagas Preenchidas	15
3.2.1 Perfil de Inscrições por Gênero.....	16
3.2.2 Perfil de Inscrições por Faixa Etária.....	16
3.2.3 Perfil de Inscrições PCD	17
3.2.4 Média de novas Inscrições e Evasões	17
3.3 Número de Eventos Estratégicos e Operacionais Realizados.....	18
3.4 Número de Escolas Municipais Visitantes	19
3.5 Percentual de Usuários muito Satisfeitos/Satisfeitos	19
3.6 Percentual de participação de Voluntários.....	21
4. COMPROVANTES	22
4.1 Eventos Estratégicos	22
4.2 Eventos Operacionais	22
4.3 Visita de Escolas	24
4.4 Trabalho Voluntário.....	26
4.5 Pesquisa de Satisfação	29
5. PARCERIAS	29
6. ATENDIMENTO MULTIDISCIPLINAR	29
7. CAPACITAÇÕES	29
8. PLANEJAMENTO BIMESTRAL	29
9. ANÁLISE SWOT (Forças, Oportunidades, Fraquezas e Ameaças)	30
10. ANEXOS	30
11. CONSIDERAÇÕES FINAIS	30

1. INTRODUÇÃO

Este relatório bimestral de resultados é o mecanismo de acompanhamento e avaliação do contrato de gestão nº 013/2017 firmado junto à Subsecretaria de Esportes e Lazer do Município do Rio de Janeiro com o objetivo de demonstrar o desempenho da Organização Social Instituto Crescer com Meta no desenvolvimento das atividades executadas no equipamento Vila Olímpica do Vidigal - VOVI, no período de fevereiro e março de 2020, a fim de permitir verificar se as metas propostas estão sendo alcançadas.

Em obediência a Cláusula Nona do Contrato de Gestão, será apresentado nesse relatório o comparativo entre as metas pactuadas e os resultados obtidos na condução das atividades propostas, sendo fornecidas informações complementares acerca dessas atividades, considerando o Quadro de Indicadores e Metas e o Quadro de Ações previstas no Programa de Trabalho.

Ainda em consonância com regulamento do contrato, este relatório deve ser entregue até o 10º dia do mês subsequente ao do dia do término do bimestre e deve conter “Planejamento dos meses contemplados no bimestre, atividades esportivas e temáticas desenvolvidas, descritivo das ações, planilhas com o quantitativo de usuários, gráficos demonstrativos dos itens atendidos, metas alcançadas, avaliação do gestor, pesquisa de satisfação, sempre tendo como norte o Plano de Trabalho.

1.1 Aspectos do Equipamento Esportivo

As atividades que são oferecidas no equipamento disponibilizando a infraestrutura da vila olímpica à comunidade, que usufrui em caráter sistêmico e de lazer, proporcionando o benefício da prática esportiva livre, socialização de usuários e uso do espaço através de cessão de espaço para festividades, reuniões e outros.

Entendemos que nestes equipamentos, o esporte é atividade imprescindível, complementando o trabalho escolar, pois, as Vilas Olímpicas atuam em parceria com a Secretaria Municipal de Educação, corroborando em oferecer uma ação de educação em tempo integral à criança e ao adolescente.

Neste sentido e dentro do trabalho ora apresentado, não podemos deixar de relevar a importância dos trabalhos de: **Inclusão Social; Valorização de Talentos;**

e **Melhora da Qualidade de Vida**, provenientes das demandas dos moradores das comunidades do entorno.

Para melhor entendimento dos resultados apresentados nesse relatório, o Instituto Crescer com Meta apresenta a seguir um resumo das características operacionais da Vila Olímpica do Vidigal. O Perfil de Funcionamento e a Vocação Esportiva da comunidade local são fatores importantes no Planejamento Operacional do Equipamento Esportivo. Dessa maneira, a Instituição busca alinhar junto aos profissionais que mantém relação direta com os usuários da Vila Olímpica, um plano de ação que atenda as demandas locais.

Durante a semana, após as atividades sistemáticas ocorrem atividades de lazer onde a população utiliza o espaço no modelo de praça pública, onde o campo de futebol é requisitado e utilizado por grupos esportivos locais. A Quadra é utilizada como espaço de Recreação por crianças e adolescentes da Comunidade Local. O parquinho é constantemente utilizado por crianças pequenas acompanhadas de seus familiares.

Sábados e domingos o funcionamento é das 08:00 as 00:00hs com grande movimentação nas dependências do equipamento, com destaque para os grupos de futebol na quadra esportiva e no campo, que tem grupos definidos por horários, das 08:00 às 20:00hs.

Devido a condição geográfica da comunidade, o equipamento tem grande incidência de caminhada livre. Nos fins de semana, a Vila Olímpica oferece lazer para a comunidade que participa intensamente desfrutando das dependências do equipamento. Vale salientar que a Trilha do Morro Dois Irmãos faz parte dos pontos turísticos da Cidade e tem acesso pela Vila Olímpica, trazendo movimentação intensa de visitantes no equipamento.

Esse perfil de utilização da Vila Olímpica é apresentado em números no Indicador Atendimentos Assistemáticos, mais especificamente, nas modalidades de Atividades Livres - Esportivas, Recreativa e Sociais - Dia de Semana e Fim de Semana. Além do Relatório Técnico de Atividades Esportivas, o número é monitorado mensalmente e apresentado através da Ferramenta de Monitoramento Oficial da SUBEL (Instrumento de Avaliação Mensal).

VILA OLÍMPICA ARY DO VIDIGAL - MARÇO 2020

VILA OLÍMPICA ARY DO VIDIGAL - MARÇO 2020									
HORÁRIO	ATI	MINI QUADRA	PISTA	QUADRA	CAMPO				
06:00 / 07:00			TREINAMENTO FUNCIONAL Maior de 16 anos PAULO						
07:00 / 08:00			CAMINHADA LIVRE PAULO						
08:00 / 09:00	KARATÊ 5 A 9 NOS ALEXANDRE	GINÁSTICA LOCALIZADA LIVRE DRIELLEN				PSICOMOTRICIDADE LIVRE MIDIÃ			
09:00 / 10:00	KARATÊ 10 A 14 ANOS ALEXANDRE	PILATES LIVRE DRIELLEN		BASQUETE LIVRE LUCAS	FUTEBOL 9 A 13 ANOS MARCOS	PSICOMOTRICIDADE LIVRE MIDIÃ			
10:00 / 11:00	KARATÊ 15 A 17 ANOS ALEXANDRE		ATLETISMO LIVRE DRIELLEN	VOLEIBOL LIVRE LUCAS	FUTEBOL 14 A 17 ANOS MARCOS	PSICOMOTRICIDADE LIVRE MIDIÃ			
11:00 / 12:00									
12:00 / 13:00									
13:00 / 14:00						PSICOMOTRICIDADE LIVRE MIDIÃ			
14:00 / 15:00	KARATÊ 5 A 9 NOS ALEXANDRE		ATLETISMO LIVRE DRIELLEN	VOLEIBOL 11 A 17 ANOS LUCAS	FUTEBOL 14 A 17 ANOS MARCOS	PSICOMOTRICIDADE LIVRE MIDIÃ			
15:00 / 16:00	KARATÊ 10 A 14 ANOS ALEXANDRE	PILATES LIVRE DRIELLEN		VOLEIBOL 5 A 10 ANOS LUCAS	FUTEBOL 12 A 13 ANOS MARCOS	PSICOMOTRICIDADE LIVRE MIDIÃ			
16:00 / 17:00	KARATÊ 15 A 17 ANOS ALEXANDRE	GINÁSTICA LOCALIZADA LIVRE DRIELLEN		BASQUETE LIVRE LUCAS	FUTEBOL 10 A 11 ANOS MARCOS				
17:00 / 18:00				TREINAMENTO FUNCIONAL Maior de 16 anos LUCAS	FUTEBOL 5 A 9 ANOS MARCOS				

Tabela 1 - Mapa de Ocupação 1

VILA OLÍMPICA ARY DO VIDIGAL - MARÇO 2020

VILA OLÍMPICA ARY DO VIDIGAL - MARÇO 2020										
Quarta / Sexta	HORÁRIO	ATI	MINI QUADRA	PISTA	QUADRA	CAMPO				
	07:00 / 08:00			CAMINHADA LIVRE ALEX SANDRO		FUTEBOL 5 A 9 ANOS MARCOS				
	08:00 / 09:00		GINÁSTICA LOCALIZADA LIVRE VIVIANE	XADREZ LIVRE BRUNO	FUTSAL 5 A 9 ANOS ALEX SANDRO	FUTEBOL 10 A 11 ANOS MARCOS	PSICOMOTRICIDADE LIVRE MIDIÃ			
	09:00 / 10:00	GR LIVRE VIVIANE	DARDO LIVRE BRUNO		FUTSAL 10 A 12 ANOS ALEX SANDRO	FUTEBOL 12 A 13 ANOS MARCOS	PSICOMOTRICIDADE LIVRE MIDIÃ			
	10:00 / 11:00	GR 10 A 17 ANOS VIVIANE	BADMINTON LIVRE BRUNO		FUTSAL 13 A 15 ANOS ALEX SANDRO	FUTEBOL 14 A 17 ANOS MARCOS	PSICOMOTRICIDADE LIVRE MIDIÃ			
	11:00 / 12:00									
	12:00 / 13:00									
	13:00 / 14:00			XADREZ LIVRE BRUNO		FUTEBOL 16 A 17 ANOS MARCOS	PSICOMOTRICIDADE LIVRE MIDIÃ			
	14:00 / 15:00	GR LIVRE VIVIANE	DARDO LIVRE BRUNO		FUTSAL 13 A 15 ANOS ALEX SANDRO	FUTEBOL 12 A 13 ANOS MARCOS	PSICOMOTRICIDADE LIVRE MIDIÃ			
	15:00 / 16:00	JAZZ 10 A 17 ANOS VIVIANE	BADMINTON LIVRE BRUNO		FUTSAL 10 A 12 ANOS ALEX SANDRO	FUTEBOL 10 A 11 ANOS MARCOS	PSICOMOTRICIDADE LIVRE MIDIÃ			
16:00 / 17:00				FUTSAL 5 A 9 ANOS ALEX SANDRO	FUTEBOL 8 A 9 ANOS MARCOS					

Tabela 3 - Mapa de Ocupação 2

Crescer com Meta

A Grade Horária é mais uma ferramenta de monitoramento importante para aprimorar a operação da Vila Olímpica, sendo parte integrante do Instrumento de Avaliação Mensal da SUBEL e apresenta as turmas de atividades sistemáticas em funcionamento no equipamento esportivo. A tabela apresentada à seguir tem como base as informações do mês de Março de 2020.

MARÇO							1.257	1.248	20	6	2.505	47,45%
CÓDIGO DA TURMA	MODALIDADE	LOCAL		HORÁRIO	FAIXA ETÁRIA	PROFESSOR	Nº ALUNOS INSCRITOS	Nº VAGAS DISPONÍVEIS	NOVAS INSCRIÇÕES	EVASÕES	Nº VAGAS TOTAIS	PERCENTUAL DE OCUPAÇÃO
	BADMINTON	MINI QUADRA	4º E 6º	10:00 às 10:50	LIVRE	BRUNO	9	11	1	0	20	45,00%
	BADMINTON	MINI QUADRA	4º E 6º	14:00 às 14:50	LIVRE	BRUNO	7	13	0	0	20	35,00%
	BASQUETE	QUADRA	3º E 5º	9:00 às 9:50	LIVRE	LUCAS	10	10	1	0	20	50,00%
	BASQUETE	QUADRA	3º E 5º	16:00 às 16:50	LIVRE	LUCAS	8	12	0	0	20	40,00%
	CAMINHADA	PISTA	3º E 5º	7:00 às 7:30	LIVRE	PAULO	10	20	0	0	30	33,33%
	CAMINHADA	PISTA	4º E 6º	7:00 às 7:30	LIVRE	ALEX SANDRO	11	19	0	0	30	36,67%
	DARDO	MINI QUADRA	4º E 6º	9:00 às 9:50	LIVRE	BRUNO	8	12	0	0	20	40,00%
	DARDO	MINI QUADRA	4º E 6º	15:00 às 15:50	LIVRE	BRUNO	7	13	0	0	20	35,00%
	FUTEBOL	CAMPO	3º E 5º	9:00 às 9:50	9 A 13 ANOS	MARCOS	10	15	0	0	25	40,00%
	FUTEBOL	CAMPO	3º E 5º	10:00 às 10:50	14 A 17 ANOS	MARCOS	9	16	1	0	25	36,00%
	FUTEBOL	CAMPO	3º E 5º	14:00 às 14:50	14 A 17 ANOS	MARCOS	12	13	0	1	25	48,00%
	FUTEBOL	CAMPO	3º E 5º	15:00 às 15:50	12 A 13 ANOS	MARCOS	10	15	0	0	25	40,00%
	FUTEBOL	CAMPO	3º E 5º	16:00 às 16:50	10 A 11 ANOS	MARCOS	9	16	0	0	25	36,00%
	FUTEBOL	CAMPO	3º E 5º	17:00 às 17:50	5 A 9 ANOS	MARCOS	10	15	0	0	25	40,00%
	FUTEBOL	CAMPO	4º E 6º	7:00 às 7:50	5 A 9 ANOS	PAULO	11	14	0	1	25	44,00%
	FUTEBOL	CAMPO	4º E 6º	7:50 às 8:40	10 A 11 ANOS	PAULO	11	14	0	0	25	44,00%
	FUTEBOL	CAMPO	4º E 6º	8:40 às 9:30	12 A 13 ANOS	PAULO	10	15	0	0	25	40,00%
	FUTEBOL	CAMPO	4º E 6º	9:30 às 10:20	14 A 15 ANOS	PAULO	10	15	1	0	25	40,00%
	FUTEBOL	CAMPO	4º E 6º	10:20 às 11:10	16 A 17 ANOS	PAULO	9	16	1	0	25	36,00%
	FUTEBOL	CAMPO	4º E 6º	13:00 às 13:50	16 A 17 ANOS	PAULO	11	14	0	0	25	44,00%
	FUTEBOL	CAMPO	4º E 6º	13:50 às 14:40	14 A 15 ANOS	PAULO	9	16	0	0	25	36,00%
	FUTEBOL	CAMPO	4º E 6º	14:40 às 15:30	12 A 13 ANOS	PAULO	10	15	0	0	25	40,00%
	FUTEBOL	CAMPO	4º E 6º	15:30 às 16:20	10 A 11 ANOS	PAULO	11	14	1	0	25	44,00%
	FUTEBOL	CAMPO	4º E 6º	16:20 às 17:10	8 A 9 ANOS	PAULO	9	16	0	0	25	36,00%
	FUTEBOL	CAMPO	4º E 6º	17:10 às 18:00	3 A 7 ANOS	PAULO	10	15	0	0	25	40,00%
	FUTSAL	QUADRA	4º E 6º	8:00 às 8:50	5 A 9 ANOS	ALEX SANDRO	9	11	2	0	20	45,00%
	FUTSAL	QUADRA	4º E 6º	9:00 às 9:50	10 A 12 ANOS	ALEX SANDRO	8	12	0	0	20	40,00%
	FUTSAL	QUADRA	4º E 6º	10:00 às 10:50	13 A 15 ANOS	ALEX SANDRO	9	11	2	0	20	45,00%
	FUTSAL	QUADRA	4º E 6º	14:00 às 14:50	13 A 15 ANOS	ALEX SANDRO	9	11	0	0	20	45,00%
	FUTSAL	QUADRA	4º E 6º	15:00 às 15:50	10 A 12 ANOS	ALEX SANDRO	8	12	1	0	20	40,00%
	FUTSAL	QUADRA	4º E 6º	16:00 às 16:50	5 A 9 ANOS	ALEX SANDRO	8	12	0	0	20	40,00%
	GINÁSTICA LOCALIZADA	MINI QUADRA	3º E 5º	8:00 às 8:50	LIVRE	DRIELLEN	10	20	0	0	30	33,33%
	GINÁSTICA LOCALIZADA	MINI QUADRA	4º E 6º	8:00 às 8:50	LIVRE	VIVIANE	11	19	0	1	30	36,67%
	GINÁSTICA LOCALIZADA	MINI QUADRA	3º E 5º	16:00 às 16:50	LIVRE	DRIELLEN	12	18	0	1	30	40,00%
	GINÁSTICA LOCALIZADA	MINI QUADRA	4º E 6º	16:00 às 16:50	LIVRE	VIVIANE	10	20	0	0	30	33,33%
	GINÁSTICA RÍTMICA	MINI QUADRA	4º E 6º	9:00 às 9:30	5 A 10 ANOS	VIVIANE	10	15	0	0	25	40,00%

	GINÁSTICA RÍTMICA	MINI QUADRA	4° E 6°	10:00 às 10:30	10 A 17 ANOS	VIVIANE	9	16	1	0	25	36,00%
	GINÁSTICA RÍTMICA	MINI QUADRA	4° E 6°	10:00 às 10:30	10 A 17 ANOS	VIVIANE	9	16	0	0	25	36,00%
	GINÁSTICA RÍTMICA	MINI QUADRA	4° E 6°	14:00 às 14:30	5 A 10 ANOS	VIVIANE	8	17	0	0	25	32,00%
	GINÁSTICA RÍTMICA	MINI QUADRA	4° E 6°	15:00 às 15:30	10 A 17 ANOS	VIVIANE	10	15	0	0	25	40,00%
	JAZZ	MINI QUADRA	4° E 6°	9:30 às 10:00	5 A 10 ANOS	VIVIANE	5	10	0	0	15	33,33%
	JAZZ	MINI QUADRA	4° E 6°	10:30 às 11:00	10 A 17 ANOS	VIVIANE	7	8	1	0	15	46,67%
	JAZZ	MINI QUADRA	4° E 6°	14:30 às 15:00	5 A 10 ANOS	VIVIANE	8	7	0	0	15	53,33%
	JAZZ	MINI QUADRA	4° E 6°	15:30 às 16:00	10 A 17 ANOS	VIVIANE	6	9	1	0	15	40,00%
	PSICOMOTRICIDADE	ESCOLA DJALMA	3° E 5°	8:00 às 8:30	LIVRE	MIDIÁ	27	8	0	0	35	77,14%
	PSICOMOTRICIDADE	ESCOLA DJALMA	3° E 5°	8:30 às 9:00	LIVRE	MIDIÁ	24	11	0	0	35	68,57%
	PSICOMOTRICIDADE	ESCOLA DJALMA	3° E 5°	9:00 às 9:30	LIVRE	MIDIÁ	25	10	0	0	35	71,43%
	PSICOMOTRICIDADE	ESCOLA DJALMA	3° E 5°	9:30 às 10:00	LIVRE	MIDIÁ	29	6	0	0	35	82,86%
	PSICOMOTRICIDADE	ESCOLA TAMADARE	3° E 5°	10:10 às 11:00	LIVRE	MIDIÁ	32	3	0	0	35	91,43%
	PSICOMOTRICIDADE	CRECHE VIDIGAL	3° E 5°	13:00 às 13:30	2 A 3 ANOS	MIDIÁ	46	4	0	0	50	92,00%
	PSICOMOTRICIDADE	CRECHE VIDIGAL	3° E 5°	13:30 às 14:00	3 A 4 ANOS	MIDIÁ	48	2	0	0	50	96,00%
	PSICOMOTRICIDADE	CRECHE SOBRAL PINTO	4° E 6°	8:00 às 8:50	4 a 5 ANOS	MIDIÁ	23	27	0	0	50	46,00%
	PSICOMOTRICIDADE	CRECHE SOBRAL PINTO	4° E 6°	9:00 às 9:50	2 A 3 ANOS	MIDIÁ	46	4	0	0	50	92,00%
	PSICOMOTRICIDADE	CRECHE SOBRAL PINTO	4° E 6°	10:00 às 10:50	3 A 4 ANOS	MIDIÁ	45	5	0	0	50	90,00%
	PSICOMOTRICIDADE	PISTA	4° E 6°	16:00 às 16:50	4 A 5 ANOS	MIDIÁ	21	9	0	0	30	70,00%
	PSICOMOTRICIDADE	PISTA	3° E 5°	16:00 às 16:50	2 A 3 ANOS	MIDIÁ	23	7	0	0	30	76,67%
	PSICOMOTRICIDADE	PISTA	3° E 5°	15:10 às 16:00	4 A 5 ANOS	MIDIÁ	23	7	0	0	30	76,67%
	PSICOMOTRICIDADE	CRECHE SANTO AMARO	3° E 5°	14:00 às 14:50	3 A 4 ANOS	MIDIÁ	35	15	0	0	50	70,00%
	PSICOMOTRICIDADE	CRECHE SANTO AMARO	4° E 6°	14:00 às 14:50	2 A 4 ANOS	MIDIÁ	30	20	0	0	50	60,00%
	PSICOMOTRICIDADE	CRECHE SANTO AMARO	4° E 6°	15:00 às 15:50	4 A 6 ANOS	MIDIÁ	28	22	0	0	50	56,00%
	TREINAMENTO FUNCIONAL	CAMPO	3° E 5°	6:00 às 6:50	Maior de 16 anos	PAULO	16	24	0	0	40	40,00%
	TREINAMENTO FUNCIONAL	CAMPO	4° E 6°	6:00 às 6:50	Maior de 16 anos	PAULO	14	26	0	0	40	35,00%
	TREINAMENTO FUNCIONAL	CAMPO	3° E 5°	17:00 às 17:50	Maior de 16 anos	LUCAS	15	25	0	0	40	37,50%
	VOLEIBOL	QUADRA	3° E 5°	10:00 às 10:50	LIVRE	LUCAS	8	12	0	0	20	40,00%
	VOLEIBOL	QUADRA	3° E 5°	14:00 às 14:50	11 A 17 ANOS	LUCAS	10	10	1	0	20	50,00%
	VOLEIBOL	QUADRA	3° E 5°	15:00 às 15:50	5 A 10 ANOS	LUCAS	11	9	0	0	20	55,00%
	XADREZ	PISTA	4° E 6°	8:00 às 8:50	LIVRE	BRUNO	8	7	0	0	15	53,33%
	XADREZ	PISTA	4° E 6°	13:00 às 13:50	LIVRE	BRUNO	9	6	1	0	15	60,00%
	KARATÊ	ATI	3° E 5°	8:00 às 8:50	5 A 9 NÓS	ALEXANDRE	13	12	0	1	25	52,00%
	KARATÊ	ATI	3° E 5°	9:00 às 9:50	10 A 14 ANOS	ALEXANDRE	12	13	0	0	25	48,00%
	KARATÊ	ATI	3° E 5°	10:00 às 10:50	15 A 17 ANOS	ALEXANDRE	10	15	0	0	25	40,00%
	KARATÊ	ATI	3° E 5°	14:00 às 14:50	5 A 9 ANOS	ALEXANDRE	12	13	0	0	25	48,00%
	KARATÊ	ATI	3° E 5°	15:00 às 15:50	10 A 14 ANOS	ALEXANDRE	12	13	0	1	25	48,00%
	KARATÊ	ATI	3° E 5°	16:00 às 16:50	15 A 17 ANOS	ALEXANDRE	10	15	0	0	25	40,00%
	PILATES	MINI QUADRA	3° E 5°	9:00 às 9:50	LIVRE	DRIELLEN	9	16	1	0	25	36,00%
	PILATES	MINI QUADRA	3° E 5°	15:00 às 15:50	LIVRE	DRIELLEN	10	15	1	0	25	40,00%
	ATLETISMO	PISTA	3° E 5°	10:00 às 10:50	LIVRE	DRIELLEN	13	17	0	0	30	43,33%

Tabela 2 - Grade Horária

2. INDICADORES E METAS

2.1 Quadro de Metas do Plano de Trabalho (atualizado)

OBJETIVO DO INDICADOR	INDICADOR	FÓRMULA	FONTE	META	
ATENDIMENTO SOCIO ESPORTIVO	Aferir o número de alunos atendidos pelo Equipamento esportivo (média bimestral)	<p>Número de Matrículas ativas</p> <p>Obs: A estimativa da capacidade total de matriculados na V.O para as atividades sistemáticas é de:</p> <p>630 por mês</p> <p>*base de cálculo: 12 professores / 3 inscrições</p> <p>25 alunos x 6 turmas por professor x por matrícula</p>	<p>Número total de matrículas realizadas no equipamento esportivo, não evadidos Obs.1.: Número a ser auferido após os 2 primeiros meses de contrato. Obs. 2: Para fins de contagem desta meta, serão desconsiderados os meses de janeiro (férias escolares) e fevereiro (período de recadastramento)</p>	<p>Matrícula do aluno</p>	<p>3 ano 630 matrículas ativas</p> <p>4 ano 630</p> <p>Os valores propostos como metas devem ser alcançados na média do bimestre e apresentados em relatórios bimestrais à SUBEL</p>
	Percentual de Ocupação (média bimestral)	<p>PCD: 5 alunos x 6 1 Professores</p> <p>Percentual de Ocupação das modalidades oferecidas</p>	<p>média do número total de inscritos nas modalidades oferecidas / média do número da capacidade total de vagas de cada modalidade</p> <p>Obs. 2: Para fins de contagem desta meta, serão desconsiderados os meses de janeiro (férias escolares) e fevereiro (período de recadastramento)</p>	<p>Ficha de Inscrição</p>	<p>3 ano 65,00% de ocupação total (média do bimestre)</p> <p>4 ano 70,00%</p>
	Aferir o número de eventos estratégicos (soma quadrimestral)	<p>Número de eventos estratégicos realizados no quadrimestre</p>	<p>Número absoluto de eventos estratégicos no quadrimestre</p> <p>*deve ser respeitada a peculiaridade de cada modalidade, das diferentes faixas etárias e estruturas em relação a capacidade máxima de cada turma</p>	<p>Planejamento dos Eventos Estratégicos programados e Ficha de Descrição dos Eventos</p>	<p>3 ano 6 2 eventos por quadrimestre</p> <p>4 ano 6 2</p>
	Aferir o número de eventos operacionais (soma bimestral)	<p>Número de eventos operacionais realizados no bimestre</p>	<p>Número absoluto de eventos operacionais no bimestre</p>	<p>Planejamento dos Eventos Operacionais programados e Ficha de Descrição dos Eventos</p>	<p>3 ano 6 1 eventos por bimestre</p> <p>4 ano 6 1</p>



INSTITUTO CRESCER COM META
Av. Ayrton Senna 3.000, bloco 02, sala 224
www.institutometa.com.br

FUNÇÃO EDUCAÇÃO	<p>Promover a articulação da Vila Olímpica com as Escolas da Rede Pública Municipal de Ensino (soma bimestral)</p>	<p>Nº de Escolas da Rede Municipal de ensino no raio de 500 metros que visitaram a V.O.</p> <p style="text-align: center; color: red;">2</p>	<p>Número de escolas que visitaram a Vila Olímpica (raio de 500m da VO)</p>	<p>Registro Administrativo Obs.1: Meta a ser contabilizada após 2 meses da assinatura do contrato. Obs.2: Os meses de janeiro e fevereiro (férias escolares e recadastramento) não serão contabilizados</p>	<p>3 ano 2 por bimestre</p> <p>4 ano</p>
GESTÃO	<p>Aferir o grau de satisfação dos usuários da Vila Olímpica. (percentual anual)</p>	<p>Percentual de usuários satisfeitos / muito satisfeitos em relação aos serviços oferecidos pela V.O</p> <p>Itens a serem avaliados: - instalações; - funcionários Vila Olímpica; - material disponível.</p>	<p>Número de alunos satisfeitos ou muito satisfeitos / total de usuários entrevistados.</p> <p>Obs.: A amostra de usuários entrevistados deve ser representativa.</p>	<p>Pesquisa bimestral a ser realizada por empresa independente, especializada e reconhecida no mercado ou quando for de interesse pela própria SUBEL</p> <p>Obs: Quando realizada sob responsabilidade da OS, a contratação da empresa que fará a pesquisa de satisfação deverá ser feita pela O. S., gestora da V.O. utilizando a Rubrica Demais Despesas. No caso da SUBEL realizar a pesquisa e entregar os resultados a contratada durante o período de vigência anual do Contrato, a mesma deverá utilizar os dados dessa pesquisa na elaboração do seu relatório.</p>	<p>3 ano 90,00% usuários satisfeitos/ano</p> <p>4 ano 90,00%</p>
	<p>Fomentar o voluntariado - (soma bimestral)</p>	<p>Taxa de participação de voluntários em atividades realizadas na V.O. em relação ao total de profissionais contratados pela entidade para unidade esportiva</p>	<p>Nº de voluntários</p> <p>/nº de funcionários contratados 23</p>	<p>Contratada (Termo de Voluntario)</p>	<p>3 ano 10,00% 2 voluntários por bimestre</p> <p>4 ano 10,00% 2</p>

2.2 Tabela de Pontuação

QUADRO DE PONTUAÇÃO DA RENOVAÇÃO		VIDIGAL		013/2017		
INDICADOR	META		PONTUAÇÃO		PESO	PONTUAÇÃO MÁXIMA
	1º ANO	2º ANO	PARÂMETRO	VALOR		
Número de Matrículas ativas (média bimestral)	630	630	90% a 100%	10	2	20
			70% a 89%	6		
			50% a 69%	3		
			abaixo de 50%	0		
Percentual de Ocupação das vagas preenchidas (média bimestral)	65,00%	70,00%	90% a 100%	10	2	20
			70% a 89%	6		
			50% a 69%	3		
			abaixo de 50%	0		
Número de Eventos Estratégicos realizados (total do quadrimestre)	2	2	90% a 100%	10	1	10
			70% a 89%	6		
			50% a 69%	3		
			abaixo de 50%	0		
Número de Eventos Operacionais realizados (total do bimestre)	1	1	90% a 100%	10	1	10
			70% a 89%	6		
			50% a 69%	3		
			abaixo de 50%	0		
Número de Escolas Municipais Visitantes (total do bimestre)	2	2	90% a 100%	10	2	20
			70% a 89%	6		
			50% a 69%	3		
			abaixo de 50%	0		
Percentual de Usuários Muito Satisfeitos/Satisfeitos (por ano)	90,00%	90,00%	90% a 100%	10	1	10
			70% a 89%	6		
			50% a 69%	3		
			abaixo de 50%	0		
Percentual de Participação de Voluntários (total do bimestre)	10,00%	10,00%	90% a 100%	10	1	10
			70% a 89%	6		
			50% a 69%	3		
			abaixo de 50%	0		
TOTAL						100

Tabela 4 – Tabela de Pontuação

2.3 Comparativo entre as Metas Previstas e Realizadas

QUADRO DE METAS E RESULTADOS								
ÁREA DE RESULTADO	DESCRIÇÃO DAS METAS		RESULTADO - 3º ANO					
	INDICADOR	MET A	1º BIM META ALCANÇA DA	2º BIM META ALCANÇA DA	3º BIM META ALCANÇA DA	4º BIM META ALCANÇA DA	5º BIM META ALCANÇA DA	6º BIM META ALCANÇA DA
ATENDIMENTO SOCIOESPORTIVO	Número de Matrículas ativas (média bimestral)	630	895	896	697			
	Percentual de Ocupação das Vagas Preenchidas (média bimestral)	65,00 %	65,51%	52,82%	43,40%			
	Nº de Eventos Estratégicos Realizados (total do quadrimestre)	2	2	0	0			
	Nº de Eventos Operacionais Realizados (total do bimestre)	1	4	2	1			
FUNÇÃO EDUCAÇÃO	Nº de Escolas Municipais Visitantes (total por bimestre)	2	2	2	2			
GESTÃO	Percentual de Usuários Muito Satisfeitos/Satisfeitos (por ano)	90,00 %	-	-	-			
	Percentual de Participação de Voluntários (total do bimestre)	10,00 %	13,04%	13,04%	13,04%			

Tabela 5 – Comparativo entre as Metas previstas e realizadas

O Quadro de Metas e Resultados demonstra os indicadores e seus respectivos quantitativos, em conformidade com o Plano de Trabalho apresentado pelo META. * Devido a pandemia mundial de COVID-19, segue justificativa detalhada no item 11 Considerações Finais.

3 DETALHAMENTO POR INDICADOR

3.1 Número de Matrículas Ativas

Matriculados por Rede de Ensino	Fevereiro		Março		Média do Quadrimestre	
	VA	VP	VA	VP	VA	VP
Escolas Municipais	324	47%	334	47%	329	47%
Escolas do Amanhã (Municipais)	0	0%	0	0%	0	0%
Escolas Estaduais	28	4%	28	4%	28	4%
Escolas Federais	0	0%	0	0%	0	0%
Escolas Particulares	130	19%	130	18%	130	19%
Escola Municipais de outro Município	0	0%	0	0%	0	0%
Outros	0	0%	0	0%	0	0%
Fora da Escola	205	30%	215	30%	210	30%
TOTAL	687	100%	707	100%	697	100%

Tabela 6 – Número de Matrículas Ativas

A Tabela 6 – Número de Matrículas Ativas demonstra a distribuição das matrículas que foram realizadas no equipamento classificadas por rede de ensino. Até o momento, se destacam as adesões para matriculados Fora da Escola e Escolas Municipais. Abaixo A Figura 1 - Gráfico de Matriculados por Rede de Ensino

facilita a avaliação do leitor/avaliador. Vale salientar que a **pandemia mundial de COVID-19** influenciou diretamente no quantitativo de inscrições, segue justificativa detalhada no item **11, Considerações Finais**.

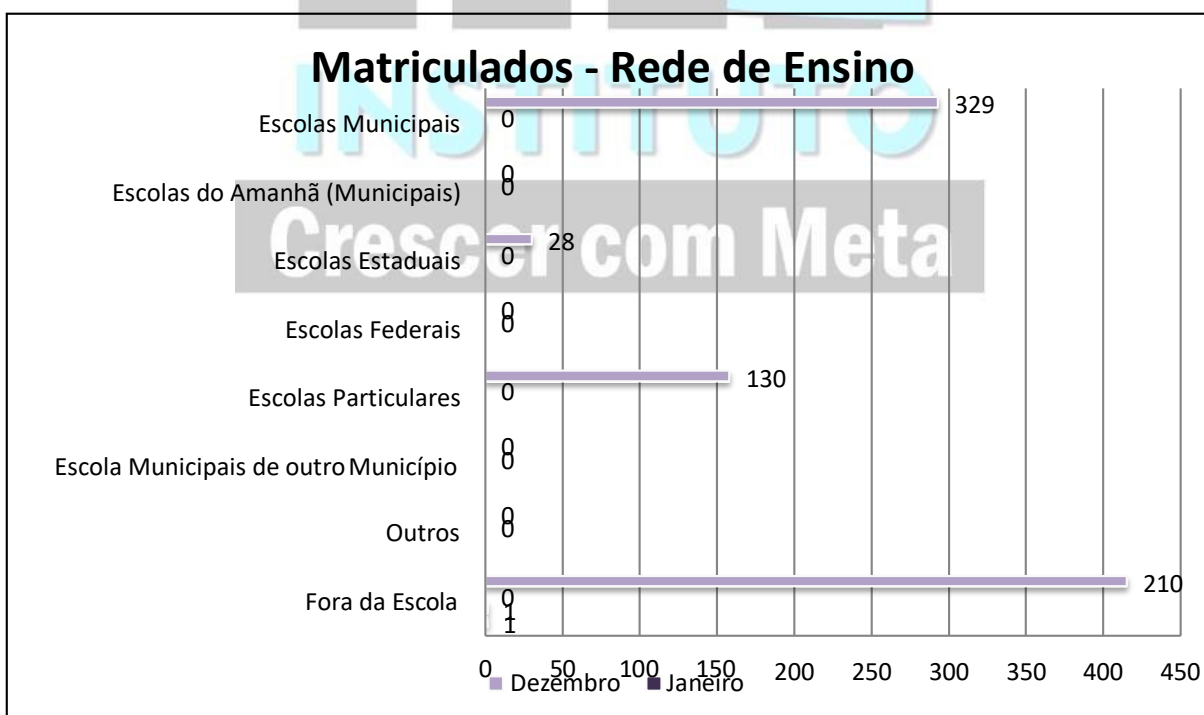


Figura 1 - Gráfico Matriculados por Rede de Ensino

3.2 Percentual de Ocupação das Vagas Preenchidas

PREENCHIMENTO DE VAGAS								
ATIVIDADES SISTEMÁTICAS	VAGAS OFERECIDAS		Fevereiro		Março		VAGAS PREENCHIDAS MÉDIA	
	VA	VP	VA	VP	VA	VP	VA	VP
BADMINTON	40	2%	15	37,50%	16	40,00 %	16	38,75%
BASQUETE	40	2%	17	42,50%	18	45,00 %	18	43,75%
CAMINHADA	120	5%	42	35,00%	42	35,00 %	42	35,00%
DARDO	40	2%	15	37,50%	15	37,50 %	15	37,50%
FUTEBOL	425	17%	167	39,29%	171	40,24 %	169	39,76%
FUTSAL	120	5%	46	38,33%	51	42,50 %	49	40,42%
GINÁSTICA LOCALIZADA	120	5%	43	35,83%	43	35,83 %	43	35,83%
GINÁSTICA RÍTMICA	225	8%	81	36,00%	82	36,44 %	82	36,22%
JAZZ	120	5%	53	44,17%	55	45,83 %	54	45,00%
PSICOMOTRICIDADE	665	2% ⁶	505	75,94%	505	75,94 %	505	75,94%
TREINAMENTO FUNCIONAL	120	5%	45	37,50%	45	37,50 %	45	37,50%
VOLEIBOL	60	2%	28	46,67%	29	48,33 %	29	47,50%
XADREZ	30	1%	16	53,33%	17	56,67 %	17	55,00%
KARATÊ	150	6%	69	46,00%	69	46,00 %	69	46,00%
PILATES	50	2%	17	34,00%	19	38,00 %	18	36,00%
ATLETISMO	60	2%	25	41,67%	25	41,67 %	25	41,67%
CORRIDA	40	4%	17	42,50%	18	45,00 %	18	43,75%
ALONGAMENTO	80	2%	36	45,00%	37	46,25 %	37	45,63%
TOTAL	2.505	100%	1.237	42,71%	1.257	44,09 %	1.247	43,40%

Tabela 7 – Percentual de Ocupação das Vagas Preenchidas

A Tabela 7 – Percentual de Ocupação das Vagas Preenchidas, detalha o resultado do indicador **Percentual de Ocupação das Vagas Preenchidas**. Conforme esclarecido detalhadamente no item 11, solicitamos a anulação da referida Meta no período devido a pandemia mundial de COVID-19.

3.2.1 Perfil de Inscrições por Gênero

INSCRIÇÕES - GÊNERO						
GÊNERO	Fevereiro		Março		MÉDIA	
	VA	VP	VA	VP	VA	VP
Feminino	616	50%	625	50%	621	50%
Masculino	621	50%	632	50%	627	50%
TOTAL	1.237	100%	1.257	100%	1.247	100%

Tabela 8 – Inscrições por Gênero

A Tabela 8 - Inscrições - Gênero demonstra a distribuição das inscrições ativas por gênero, em cada mês do período. As inscrições ativas correspondem ao número de alunos que se inscreveram para a prática de uma modalidade esportiva e não tenham sido evadidos da respectiva turma, seja por permanecem frequentando as aulas, ou por não terem número de faltas que provoquem sua evasão ou ainda por justificarem suas ausências.

3.2.2 Perfil de Inscrições por Faixa Etária

INSCRIÇÕES - FAIXA ETÁRIA						
FAIXA ETÁRIA	FEVEREIRO		MARÇO		MÉDIA	
	VA	VP	VA	VP	VA	VP
6 meses a 5 anos e 11 meses	369	30%	369	29%	369	30%
6 a 9 anos e 11 meses	291	24%	293	23%	292	23%
10 a 13 anos e 11 meses	185	15%	187	15%	186	15%
14 a 17 anos e 11 meses	158	13%	169	13%	164	13%
18 a 39 anos e 11 meses	91	7%	94	7%	93	7%
40 a 59 anos e 11 meses	95	8%	97	8%	96	8%
A partir de 60 anos	48	4%	48	4%	48	4%
PCD	0	0%	0	0%	0	0%
TOTAL	1.237	100%	1.257	100%	1.247	100%

Tabela 9 - Inscrições - Faixa Etária

A Tabela 9 - Inscrições - Faixa Etária demonstra o número de alunos inscritos por faixa etária, onde observa-se destaque na adesão dos alunos na faixa etária de 6 a 9 anos.

Vale salientar que devido a interrupção das atividades, o fluxo de inscrições ficou prejudicado no mês de março.

3.2.3 Perfil de Inscrições PCD

Atividades	Fevereiro		Março		Média de inscritos no quadrimestre	
	VA	VP	VA	VP	VA	VP
FUTEBOL	3	43%	0	0%	2	43%
CAMINHADA	4	57%	0	0%	2	57%
TOTAL	7	100%	0	100%	4	100%

Tabela 10 - Inscrições - PCD

A Tabela 10 - Inscrições - PCD demonstra o número de alunos inscritos por modalidade.

3.2.4 Média de novas Inscrições e Evasões

MÉDIA DE NOVAS INSCRIÇÕES - FAIXA ETÁRIA						
FAIXA ETÁRIA	FEVEREIRO		MARÇO		MÉDIA	
	VA	VP	VA	VP	VA	VP
6 meses a 5 anos e 11 meses	369	30%	369	29%	369	30%
6 a 9 anos e 11 meses	291	24%	293	23%	291	24%
10 a 13 anos e 11 meses	185	15%	187	15%	185	15%
14 a 17 anos e 11 meses	158	13%	169	13%	158	13%
18 a 39 anos e 11 meses	91	7%	94	7%	91	7%
40 a 59 anos e 11 meses	95	8%	97	8%	95	8%
A partir de 60 anos	48	4%	48	4%	48	4%
PCD	0	0%	0	0%	0	0%
TOTAL	1.237	50%	1.257	50%	1.237	50%

Tabela 11 - Novas Inscrições

Crescer com Meta

inscrições por faixa etária, em cada mês do período. É importante observar que as inscrições ativas compreendem a soma dos novos alunos com os alunos que já estavam inscritos em períodos anteriores e não foram evadidos, enquanto que o número de novas inscrições corresponde somente ao quantitativo de novos alunos inscritos em cada mês.

MÉDIA DE EVASÕES - FAIXA ETÁRIA						
FAIXA ETÁRIA	FEVEREIRO		MARÇO		MÉDIA	
	VA	VP	VA	VP	VA	VP
6 meses a 5 anos e 11 meses	0	0%	0	0%	0	0%
6 a 9 anos e 11 meses	0	0%	2	33%	0	0%
10 a 13 anos e 11 meses	0	0%	1	17%	0	0%
14 a 17 anos e 11 meses	0	0%	1	17%	0	0%
18 a 39 anos e 11 meses	0	0%	1	17%	0	0%
40 a 59 anos e 11 meses	0	0%	1	17%	0	0%
A partir de 60 anos	0	0%	0	0%	0	0%
PCD	0	0%	0	0%	0	0%
TOTAL	0	0%	6	100%	0	0%

Tabela 12 – Evasões – Faixa Etária

A Tabela 12 - Evasões - Faixa Etária demonstra o quantitativo de alunos evadidos por faixa etária por mês, onde observa-se pequeno número de evasões nas faixas etária.

3.3 Número de Eventos Estratégicos e Operacionais Realizados

ATENDIMENTOS	FEVEREIRO		MARÇO		TOTAL DE EVENTOS NO BIMESTRE	
	VA	VP	VA	VP	VA	VP
Eventos Operacionais	1	100%	0	0%	1	100%
Eventos Estratégicos	0	0%	0	0%	0	0%
TOTAL	1	100%	0	0%	1	100%

Tabela 13 – Eventos Estratégicos e Operacionais

A Tabela 13 - Número de Eventos Estratégicos Operacionais Realizados demonstra o resultado dos indicadores **Eventos Estratégicos** e **Eventos Operacionais**. Devido a periodicidade quadrimestral do indicador Eventos Estratégicos, o atingimento da meta de 100,00% apresentado no item 2.3, pode apresentar alteração no bimestre seguinte, caso ocorra a realização de novos eventos

estratégicos. Abaixo apresenta-se o gráfico do número de eventos realizados no bimestre.

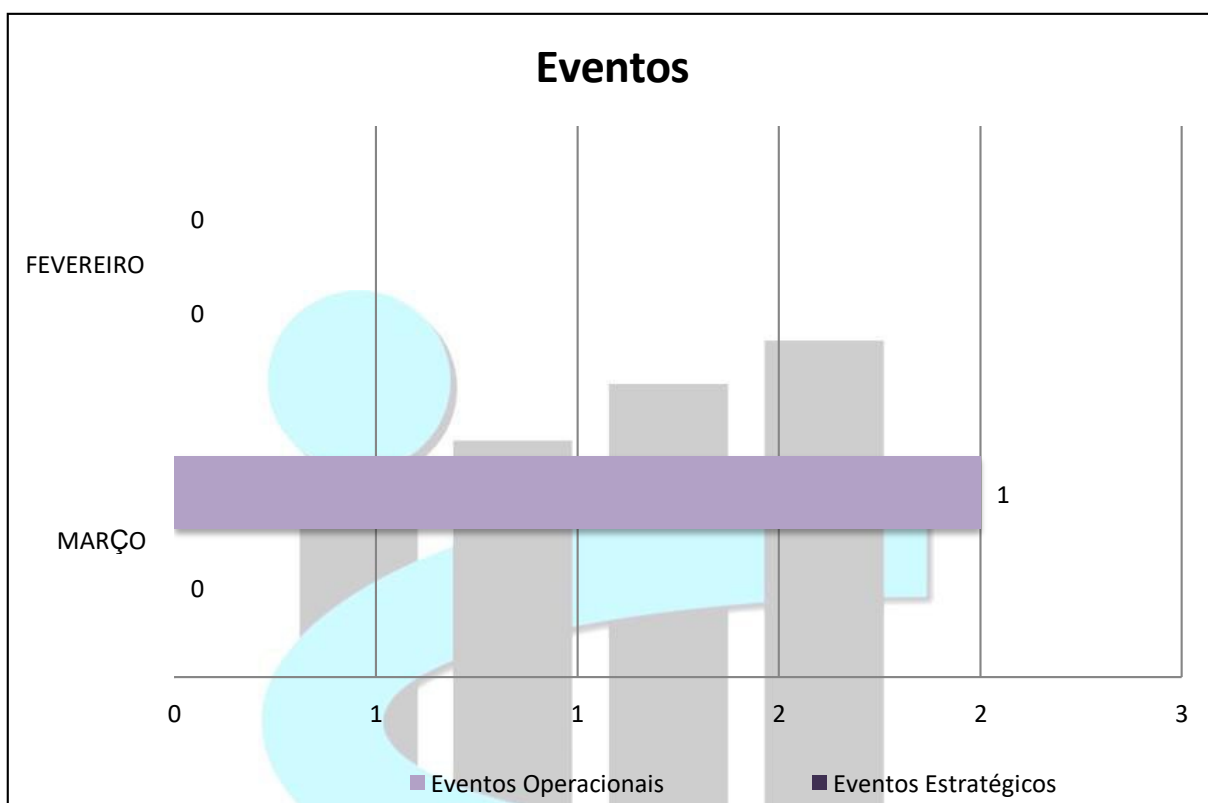


Figura 2 - Gráfico Eventos Estratégicos e Operacionais

3.4 Número de Escolas Municipais Visitantes

Tabela 14 – Escolas Municipais Visitantes

A Tabela 14 – Escolas Municipais Visitantes demonstra as visitas realizadas pelas Escolas Municipais no período.

	ESCOLAS	CRE	DATA DA VISITA
1	E.M. Almirante Tamandaré	2ª	03/03/2020
2	E.M. Prefeito Djalma Maranhão	2ª	04/03/2020

3.5 Percentual de Usuários muito Satisfeitos/Satisfeitos

FASES DE EXECUÇÃO	OBSERVAÇÃO	FEVEREIRO	MARÇO
Escolha do Fornecedor	Apresentação da empresa escolhida e sua experiência no mercado (Descrever o nome da empresa escolhida no bimestre que a ação foi realizada)		
Definição da Metodologia de Pesquisa	Apresentação da metodologia que será utilizada de acordo com o perfil da Vila (Descrever o tipo de metodologia escolhida no bimestre que a ação foi realizada no anexo do relatório)		
Definição do Tamanho da Amostra	Apresentação definindo sua representatividade em relação ao universo estudado e o intervalo de confiança de 95% (Descrever o tamanho da Amostra definida no bimestre que a ação foi realizada no anexo do relatório)		
Desenvolvimento do Questionário	Apresentação das perguntas do questionário de acordo com as peculiaridades do equipamento em questão (apresentar no anexo do relatório)	X	X
Teste do Questionário	Apresentação do período em que será aplicado o teste (apresentar no anexo do relatório)		
Aplicação do Questionário	Apresentação dos critérios de validação das respostas e informação do número de entrevistadores que trabalharão no campo (Descrever a data escolhida para aplicação do questionário no bimestre que a ação será ainda realizada para inspeção no anexo do relatório)		
Compilação e Análise Estatística dos Dados e Desenvolvimento de Relatório	Apresentação dos resultados com considerações de melhorias (apresentar no anexo do relatório)		
RESULTADO DA PESQUISA	PERCENTUAL DE PESSOAS MUITO SATISFEITAS	0,00%	PERCENTUAL DE PESSOAS SATISFEITAS 0,00%
RESULTADO FINAL			0,00%

Tabela 15 - Percentual de Usuários muito Satisfeitos/Satisfeitos

A Tabela 15 - Percentual de Usuários muito Satisfeitos/Satisfeitos demonstra o planejamento e a execução para todas as etapas da Pesquisa de Satisfação. No Bimestre II, foi definida a escolha da empresa e a metodologia da Pesquisa de Satisfação, conforme apresenta-se no Relatório da Pesquisa de Satisfação (anexo).

3.6 Percentual de participação de Voluntários

NÚMERO TOTAL DE PESSOAL NO CONTRATO	23		ATINGIMENTO	OBSERVAÇÕES
PERCENTUAL DA META	META	RESULTADO		
	10,00%	13,04%	130,43%	
NÚMERO DE VOLUNTÁRIOS A SEREM RECRUTADOS DE ACORDO COM A META	META	RESULTADO		
	2	3		

Nº	VOLUNTÁRIOS - NOMES	FUNÇÃO	INFORMAÇÃO DE TRABALHO VOLUNTÁRIO			
			DIAS	HORÁRIO	DATA DE RECRUTAMENTO	DATA DE AFASTAMENTO
1	Alexandre Soares de Carvalho	Colaboração das atividades diárias	Semanal	08h às 11h	08/10/2019	
2	Leandro Guimarães Vargas	Colaboração das atividades diárias	Semanal	08h às 11h	17/10/2019	
3	Simone Barcellos Silva	Fonoaudióloga	Semanal	09h às 11h e 14h às 16h	06/11/2019	
4						
5						
6						
7						
8						
9						
10						

Tabela 16 - Voluntariado

A Tabela 16 - Percentual de participação de Voluntários demonstra o resultado do indicador Percentual de Participação de Voluntários, com informativos sobre os colaboradores como relação nominal, atividades e datas. O percentual de voluntários que exercem atividades na Vila Olímpica foi obtido pela divisão do número de voluntários pelo número de funcionários contratados dividido por cem, conforme fórmula a seguir:


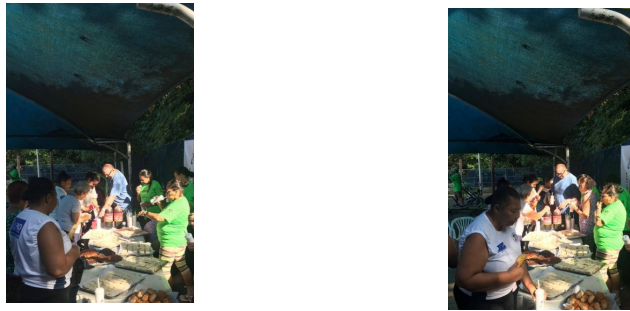
$$\text{Número de Voluntários} / (\text{Número de Funcionários Contratados} / 100) = 3 / (23 / 100) = 3 / 0,23 = 13,04\%$$

4. COMPROVANTES


4.1 Eventos Estratégicos


Não foram realizados no período. Meta com periodicidade quadrimestral.

4.2 Eventos Operacionais

		
ANEXO XIX - RELATÓRIO DE EVENTOS		
Ficha de Descrição dos Eventos (Estratégicos e/ou Operacionais)		
Nome do Evento: Confraternização turma de caminhada	Data de Realização: 13/02	Tipo do Evento: Operacional
Local do Evento: Vila Olímpica do Vidigal	Horário do Evento: 07h às 08h	
Público Alvo: Alunos da Vila Olímpica do Vidigal	Número de Atendimentos: 20	Número de Participantes: 20
Objetivo do Evento Promover um ambiente descontraído entre alunos e professor.		
Descrição do Evento A confraternização iniciou com a aula e terminou com um café da manhã.		
Resultados O resultado foi alcançado, os alunos adoraram a aula e o café da manhã, saíram bastante satisfeitos.		
		


4.3 Visita de Escolas

INSTITUTO Crescer com Meta			
ANEXO XX - Registro Administrativo da Parceria com a Escola			
Nome da Vila Olímpica: <i>Vale do Almirante Tamandará</i>	Nome do visitante:	Cargo:	CPF:
Nome da Escola Parceira:	Nº CRE: <i>2</i>	Diretor(a) da Escola: <i>FÁTIMA</i>	Data de realização: <i>10/12/19</i>
Local da realização: <i>V.O.</i>			
Descrever o objetivo da ação desenvolvida			 Fausta Tereza dos Santos da Cruz Diretor IV Matr. 11/216383-5
<i>Parceria a integração com o Dia da Mídia.</i>			
Descrever detalhadamente como a ação foi aplicada			
<i>Uma turma da escola visitou a VO e participaram de atividades no campo.</i>			
ANEXAR FOTOS			

INSTITUTO Crescer com Meta			
ANEXO XX - Registro Administrativo da Parceria com a Escola			
Nome da Vila Olímpica: <i>VOLÍPIL</i>	Nome do visitante:	Cargo:	CPF:
Nome da Escola Parceira: <i>Escola Municipal</i>	Nº CRE: <i>2ª</i>	Diretor(a) da Escola:	
Local da realização: <i>V.O.</i>		Data de realização: <i>31/01/17</i>	
Descrever o objetivo da ação desenvolvida			
<i>Parceria A INTELIGÊNCIA com a escola MUNICIPAL.</i>			
Descrever detalhadamente como a ação foi aplicada			
<i>Alunos da escola municipal participaram de atividade recreativa na V.O.</i>			
ANEXAR FOTOS			
 Carlos Alberto de Jesus R. de Souza Diretor Tel: 11947 2244			

4.4 Trabalho Voluntário

08/10/19

 **INSTITUTO**
Crescer com Meta

TERMO DE ADESAO DE SERVIÇO VOLUNTÁRIO.

que entre si celebram o Instituto Crescer com Meta, com sede na Av. Ayrton Senna nº 3000 Bl2 Sala 224, neste ato representado pela Coordenador S. Maria Costa Jox M. e o Sr(a) Alcides Soares de Carvalho

CPF 074 156 57796 RG 10895462-9

residente na cidade de Rio de Janeiro

rua Ana Siba nº 100/Bl2 qd 206

bairro Salvador aqui denominado como "Voluntário"

com fundamento na Lei nº 9.608, de 18 de fevereiro de 1998, resolvem firmar o presente instrumento, regido pela seguinte cláusula e condições:

Cláusula Primeira: O serviço voluntário será prestado Vila Olímpica do Voligal realizado de forma espontânea, sem o recebimento de qualquer contraprestação financeira ou outro tipo de remuneração, pecuniária ou não, sem vínculo empregatício, funcional ou qualquer outra obrigação de natureza trabalhista, previdenciária, tributária ou afim, de acordo com as seguintes condições:


Local da prestação dos serviços voluntários: Vila Olímpica do Voligal

Serviço(s) discriminado(s): Laboratório de Análises de Urina

Período de atividade (ocasional, diária, semanal, mensal): Mensal

Horário de início e término da prestação dos serviços: 08h às 11h

Alcides Soares de Carvalho
Voluntário


Coordenador Instituto
Crescer com Meta

Instituto Crescer com Meta
Av. Ayrton Senna Nº 3000 Bl. 2 Sala 224
instituto@crescercometa@gmail.com
Fone 21 2596-6332

17/10/19



TERMO DE ADESÃO DE SERVIÇO VOLUNTÁRIO,

que entre si celebram o Instituto Crescer com Meta, com sedena Av. Ayrton Senna nº 3000 Bl2 Sala 224, neste ato representado pela Coordenador Vilma Costa, e o Sr(a)

Leandro Guimarães Vargas

CPF 106.783.297-10 RG 20.709.421-7

residente na cidade de Itaó de Jambú

na Bairro de Bate n.º 50/406

bairro Itaó de Jambú aqui denominado como "Voluntário".

com fundamento na Lei nº 9.608, de 18 de fevereiro de 1996, resolvem firmar o presente instrumento, regido pela seguinte cláusula e condições:

Cláusula Primeira: O serviço voluntário será prestado Vila Olímpica do Encantado realizado de forma espontânea, sem o recebimento de qualquer contraprestação financeira ou outro tipo de remuneração, pecuniária ou não, sem vínculo empregatício, funcional ou qualquer outra obrigação de natureza trabalhista, previdenciária, tributária ou afim, de acordo com as seguintes condições:


Local da prestação dos serviços voluntários: Vila Olímpica do Voligpl

Serviço(s) discriminado(s): Atividades das crianças

Período de atividade (ocasional, diária, semanal, mensal): Almanal

Horário de início e término da prestação dos serviços: 07h às 11h

Leandro Guimarães Vargas
Voluntário


Coordenador Instituto
Crescer com Meta

Instituto Crescer com Meta
Av. Ayrton Senna Nº 3000 Bl. 2 Sala 224
instituto.crescercommeta@gmail.com
Fois 21 2566-6302

06/11/19



TERMO DE ADESAO DE SERVIÇO VOLUNTÁRIO.

que entre si celebram o Instituto Crescer com Meta, com sede na Av. Ayrton Senna nº 3000 BL2 Sala 224, neste ato representado pela Coordenador Felício Costa Lima, e o Sr(a)

Simone Barcellos Silva

CPF 00641769750

RG 071100481

residente na cidade de Rio de Janeiro

rua Av. Saciel Domingos, 176

bairro Jardim Paciência

aqui denominado como "Voluntário",

com fundamento na Lei nº 9.608, de 18 de fevereiro de 1998, resolvem firmar o presente

instrumento, regido pela seguinte cláusula e condições:

Cláusula Primeira. O serviço voluntário será prestado Vila Olímpica do Encantado realizado de forma espontânea, sem o recebimento de qualquer contraprestação financeira ou outro tipo de remuneração, pecuniária ou não, sem vínculo empregatício, funcional ou qualquer outra obrigação de natureza trabalhista, previdenciária, tributária ou afim, de acordo com as seguintes condições:

Local da prestação dos serviços voluntários: Vila Olímpica do Encantado

Serviço(s) discriminado(s): Fonoaudiólogo

Período de atividade (ocasional, diária, semanal, mensal): Semanal

Horário de início e término da prestação dos serviços: 09h às 11h e 14h às 16h



Voluntário



Coordenador
Instituto Crescer com Meta

Instituto Crescer com Meta
Av. Ayrton Senna Nº 3000 BL 2 Sala 224
instituto crescer com meta@gmail.com
Tels 21 2596-8362

4.5 Pesquisa de Satisfação

Objetivando seguir o previsto em Edital, a Pesquisa de Satisfação é realizada por empresa independente e está em anexo.

Vale salientar que inserir a Pesquisa na ordem orientada pelo Manual de Elaboração de Relatórios da SUBEL causaria dificuldades para a formatação deste documento.

5. PARCERIAS

Nada a relatar para o período.

6. ATENDIMENTO MULTIDISCIPLINAR

ATENDIMENTO MENSAL EQUIPE MULTIDISCIPLINAR			
MODALIDADES	FEVEREIRO	MARÇO	MÉDIA DO BIMESTRE
ENFERMAGEM	210	85	147,5
ASSISTÊNCIA SOCIAL	27	9	18
PEDAGOGIA	31	11	21
PSICOLOGIA	24	12	18
TOTAL ATENDIMENTO MENSAL - EQUIPE MULTIDISCIPLINAR	292	117	204,5

Tabela 17 - Atendimento Multidisciplinar

A Tabela 17 - Atendimento Multidisciplinar demonstra o resultado dos atendimentos da equipe multidisciplinar no período. Vale salientar que as informações estão em consonância com o apresentado em relatório específico do setor enviado a SUBEL.

7. CAPACITAÇÕES

Nada a relatar para o período.

8. PLANEJAMENTO BIMESTRAL

Estão previstos eventos que fazem parte do quadro de Metas que se fazem necessários para sua realização. Em destaque podemos citar ações com temática de dia das mães.

9. ANÁLISE SWOT (Forças, Oportunidades, Fraquezas e Ameaças)

Análise de forças – Nada a declarar para o momento. **Oportunidades**

– Visita da Escola ao equipamento.

Fraquezas – Nada a declarar para o momento.

Ameaças – Pandemia do COVID-19.

10. ANEXOS

- Pesquisa de Satisfação;
- Mídia Digital contendo arquivo deste relatório.

11. CONSIDERAÇÕES FINAIS

Ao analisarmos a gestão do III bimestre do 3º ano, podemos avaliar como satisfatória, pois as metas propostas, assim como as ações e o cronograma previsto no programa de trabalho foram realizados com êxito até a suspensão das atividades imposta pela pandemia de COVID-19.

Devido a Decreto de nº 47.246 de 12 de março de 2020, que estabelece medidas para o enfrentamento da emergência de saúde pública, decorrente do novo Corona vírus no âmbito do Município, que determinou o fechamento das Vilas Olímpicas impossibilitou o cumprimento para os resultados das Metas Contratuais do período.


Destacamos que, conforme calendário cultural de funcionamento, março é um mês estratégico para a Vila Olímpica, já que em fevereiro se realiza recadastramento dos usuários, onde não são realizadas as novas inscrições. O mês de fevereiro é característico por ser mês que tem interrupção para comemorações de carnaval. Vale salientar que em fevereiro, não estão previstas as Metas de Matrículas e Percentual de Ocupação das Vagas.

Em março, as novas inscrições para 2020 foram interrompidas devido a pandemia mundial que impossibilitou o cumprimento das Metas contratuais.

Considerando o que por motivo de força maior e por ser um fato novo dentro de nossa história, solicitamos a anulação para a avaliação das Metas que foram comprometidas pela Pandemia Mundial, devido as determinações para isolamento do Governo do Estado e da Prefeitura do Rio de Janeiro.

Com base no esclarecimento supracitado, solicitamos a suspensão para análise das Metas comprometidas no bimestre.

Cabe ressaltar que este Relatório foi elaborado dentro das normas estabelecidas em Manual de Procedimento do Departamento de Metas da SUBEL 2019, onde foram contempladas todas as Metas e ações estabelecidas no cronograma de execução contratual. Informamos que foram utilizadas as ferramentas de controle e monitoramento da SUBEL para monitoramento técnico, que corroboraram para elaboração deste documento.



Leonardo Costa de Almeida
Presidente

Pesquisa de Satisfação



Vila Olímpica do Vidigal

Período: Fevereiro e março de 2020

APRESENTAÇÃO



A **Pesquisa** é uma das mais importantes ferramentas para Gestão Empresarial, de Pessoas e Planejamento Estratégico de Recursos Humanos.

Ela é uma forte estratégia de sustentabilidade, de busca pela eficiência e de construção de um ambiente adequado aos desafios encarados na execução das atividades.

Entre os muitos objetivos de uma pesquisa no processo de gestão estão:

- Mensurar o que os usuários estão pensando, sentindo e fazendo sobre os processos, produtos e serviços da organização e do projeto em geral.
- Mensurar o nível de satisfação dos funcionários e colaboradores com relação aos aspectos do ambiente organizacional e a maneira como as pessoas interagem uma com as outras.
- Contribuir para o desenvolvimento das pessoas na organização.
- Apresentar as informações necessárias para a identificação de oportunidades de melhoria e a elaboração de um plano de ações.

PROPOSTA PARA OS DESAFIOS ENCONTRADOS

A gestão do Projeto da Vila Olímpica do Vidigal é uma ferramenta de parceria entre o 3º Setor e o 1º Setor de uma sociedade e oferece a população a possibilidade de participar de ações que visem o seu desenvolvimento.

Neste universo de atuação, perceber se a resposta do trabalho acontece na direção dos objetivos é fundamental para que a gestora atue nos ajustes necessários.

Isto sem citar a necessidade de monitorar as metas de satisfação definidas na pactuação inicial descrita no contrato de gestão junto a Prefeitura da Cidade do Rio de Janeiro, através da Secretaria de Esporte e Lazer.

A execução do trabalho levou em consideração 6 fases de desenvolvimento:

1 – Fase de Estruturação

Nesta fase, toda a proposta é discutida, o conhecimento das dinâmicas do projeto, seus objetivos e estruturas são fundamentais para a preparação dos passos seguintes.

2 – Fase de Construção

Nesta fase, propomos alguns instrumentos e procedimentos no sentido de atender as necessidades da fase anterior.

3 – Fase de Validação

Nesta fase, testamos a eficiência e o entendimento dos instrumentos elaborados.



4 – Fase de Execução

Nesta fase, executamos os instrumentos com as dinâmicas, prazos e quantidades estabelecidas.

5 – Fase de Tabulação

Nesta fase, os dados apropriados são organizados em grupos de informações e comparados com os objetivos e metas.

6 – Fase de Apresentação

Nesta fase, o processo se finda com a apresentação do produto final.

FORMATAÇÃO DA METODOLOGIA DA PESQUISA

O objetivo inicial da pesquisa organizada junto a Vila Olímpica do Vidigal foi atender a solicitação do contrato de gestão e avaliar a satisfação de **usuários**.

Porém a oportunidade de construir uma ferramenta de avaliação mais completa da gestão gerou a proposta de formatar uma pesquisa que objetivasse o fornecimento de dados setorizados e gerais, em temas e atuações estratégicas. Isto foi identificado na fase de estruturação do trabalho e conhecimento das demandas de informações.

Com essa missão definida, partimos para um estudo de caso (fase de construção), onde são apresentados instrumentos e tabulações que objetivem evidenciar alguns dados captados no processo de funcionamento da Vila Olímpica.

Aprovados os instrumentos e processos, criamos vários exercícios de validação dos mesmos para garantir que o entendimento e a eficiência do processo sejam alcançados.

A proposta final é apropriar informações sobre o desempenho da Gestão em relação aos seus usuários e em relação aos seus funcionários e colaboradores.

TESTE DO QUESTIONÁRIO

O Instituto Crescer com Meta solicitou que a **pesquisa venha a ser realizada nos meses de agosto e setembro de 2020**

Perguntas do questionário:

A - Relação dos usuários com os profissionais do projeto

A.1 Quanto à gentileza e educação os alunos avaliaram os profissionais da Vila Olímpica

A.2 Quanto à apresentação pessoal e aparência os alunos avaliaram os profissionais da Vila Olímpica

A.3 Quanto à organização e conhecimento do que faz, os alunos avaliaram os profissionais da Vila Olímpica



A.4 De uma forma geral, em relação aos profissionais contratados, os alunos se consideram

B - RELAÇÃO DOS USUÁRIOS COM AS ESTRUTURAS FÍSICAS DA VILA OLÍMPICA

B.1 De uma forma geral, em relação às estruturas e espaços da Vila Olímpica, os alunos se consideram...

C - RELAÇÃO DOS USUÁRIOS COM MATERIAIS UTILIZADOS NAS ATIVIDADES;

C.1 De uma forma geral, em relação aos materiais disponíveis nas atividades da Vila Olímpica, os alunos se consideram

D - RELAÇÃO DOS USUÁRIOS COM AS MODALIDADES OFERECIDAS;

D.1 De uma forma geral, em relação as Modalidades oferecidas na Vila Olímpica, os alunos se consideram...

E - Opinião Geral

E.1 De uma forma geral, em relação ao funcionamento da Vila Olímpica em sua comunidade, os alunos se consideram

Rio de Janeiro, 10 de julho de 2020.



LV4 Rio