

I RELATÓRIO BIMESTRAL - 4º ANO

Vila Olímpica do Vidigal - VОВI



INSTITUTO

Crescer com Meta

Contrato Nº 013/2017
Processo Nº 01/002.315/2017
INSTITUTO CRESCER COM META



INSTITUTO CRESCER COM META

Leonardo Costa de Almeida
Presidente

Alex Sandre Ramos da Silva
Diretor Financeiro

Vila Olímpica do Vidigal

Carla Ximenes Alves
Coordenador Administrativo

Tibério Costa José Machado
Coordenador Técnico

Equipe de elaboração

Fabiana Mariah
Assistente Administrativo



SUMÁRIO

1. INTRODUÇÃO	4
1.1 Aspectos do Equipamento Esportivo	4
2. INDICADORES E METAS	08
2.1 Quadro de Metas do Plano de Trabalho (atualizado).....	08
2.2 Tabela de Pontuação do Edital.....	10
2.3 Comparativo entre as Metas Previstas e Realizadas	11
3 DETALHAMENTO POR INDICADOR	12
3.1 Número de Matrículas Ativas.....	12
3.2 Percentual de Ocupação das Vagas Preenchidas	13
3.2.1 Perfil de Inscrições por Gênero	14
3.2.2 Perfil de Inscrições por Faixa Etária	14
3.2.3 Perfil de Inscrições PCD	15
3.2.4 Média de novas Inscrições e Evasões.....	15
3.3 Número de Eventos Estratégicos e Operacionais Realizados	16
3.4 Número de Escolas Municipais Visitantes	16
3.5 Percentual de Usuários muito Satisfeitos/Satisfeitos	16
3.6 Percentual de participação de Voluntários.....	19
4. COMPROVANTES	20
4.1 Eventos Estratégicos	20
4.2 Eventos Operacionais	20
4.3 Visita de Escolas	20
4.4 Trabalho Voluntário.....	21
4.5 Pesquisa de Satisfação	24
5. PARCERIAS	24
6. ATENDIMENTO MULTIDISCIPLINAR	24
7. CAPACITAÇÕES	24
8. PLANEJAMENTO BIMESTRAL	24
9. ANÁLISE SWOT (Forças, Oportunidades, Fraquezas e Ameaças)	25
10. ANEXOS	25
11. CONSIDERAÇÕES FINAIS	25

1. INTRODUÇÃO

Este relatório bimestral de resultados é o mecanismo de acompanhamento e avaliação do contrato de gestão nº 013/2017 firmado junto à Subsecretaria de Esportes e Lazer do Município do Rio de Janeiro com o objetivo de demonstrar o desempenho da Organização Social Instituto Crescer com Meta no desenvolvimento das atividades executadas no equipamento Vila Olímpica do Vidigal - VОВI, no período de Dezembro/20 e Janeiro/21, a fim de permitir verificar se as metas propostas estão sendo alcançadas.

Em obediência a Cláusula Nona do Contrato de Gestão, será apresentado nesse relatório o comparativo entre as metas pactuadas e os resultados obtidos na condução das atividades propostas, sendo fornecidas informações complementares acerca dessas atividades, considerando o Quadro de Indicadores e Metas e o Quadro de Ações previstas no Programa de Trabalho.

Ainda em consonância com regulamento do contrato, este relatório deve ser entregue até o 10º dia do mês subsequente ao do dia do término do bimestre e deve conter “Planejamento dos meses contemplados no bimestre, atividades esportivas e temáticas desenvolvidas, descritivo das ações, planilhas com o quantitativo de usuários, gráficos demonstrativos dos itens atendidos, metas alcançadas, avaliação do gestor, pesquisa de satisfação, sempre tendo como norte o Plano de Trabalho.

1.1 Aspectos do Equipamento Esportivo

As atividades que são oferecidas no equipamento disponibilizando a infraestrutura da vila olímpica à comunidade, que usufrui em caráter sistêmico e de lazer, proporcionando o benefício da prática esportiva livre, socialização de usuários e uso do espaço através de cessão de espaço para festividades, reuniões e outros.

Entendemos que nestes equipamentos, o esporte é atividade imprescindível, complementando o trabalho escolar, pois, as Vilas Olímpicas atuam em parceria com a Secretaria Municipal de Educação, corroborando em oferecer uma ação de educação em tempo integral à criança e ao adolescente.

Neste sentido e dentro do trabalho ora apresentado, não podemos deixar de relevar a importância dos trabalhos de: **Inclusão Social; Valorização de Talentos;**

e **Melhora da Qualidade de Vida**, provenientes das demandas dos moradores das comunidades do entorno.

Para melhor entendimento dos resultados apresentados nesse relatório, o Instituto Crescer com Meta apresenta a seguir um resumo das características operacionais da Vila Olímpica do Vidigal. O Perfil de Funcionamento e a Vocaç o Esportiva da comunidade local s o fatores importantes no Planejamento Operacional do Equipamento Esportivo. Dessa maneira, a Institui o busca alinhar junto aos profissionais que mant m rela o direta com os usu rios da Vila Ol mpica, um plano de a o que atenda as demandas locais.

Durante a semana, ap s as atividades sistem ticas ocorrem atividades de lazer onde a popula o utiliza o espa o no modelo de pra a p blica, onde o campo de futebol   requisitado e utilizado por grupos esportivos locais. A Quadra   utilizada como espa o de Recrea o por crian as e adolescentes da Comunidade Local. O parquinho   constantemente utilizado por crian as pequenas acompanhadas de seus familiares.

S bados e domingos o funcionamento   das 08:00 as 00:00hs com grande movimenta o nas depend ncias do equipamento, com destaque para os grupos de futebol na quadra esportiva e no campo, que tem grupos definidos por hor rios, das 08:00  s 20:00hs.

Devido a condi o geogr fica da comunidade, o equipamento tem grande incid ncia de caminhada livre. Nos fins de semana, a Vila Ol mpica oferece lazer para a comunidade que participa intensamente desfrutando das depend ncias do equipamento. Vale salientar que a Trilha do Morro Dois Irm os faz parte dos pontos tur sticos da Cidade e tem acesso pela Vila Ol mpica, trazendo movimenta o intensa de visitantes no equipamento.

Esse perfil de utiliza o da Vila Ol mpica   apresentado em n meros no Indicador Atendimentos Assistem ticos, mais especificamente, nas modalidades de Atividades Livres - Esportivas, Recreativa e Sociais - Dia de Semana e Fim de Semana. Al m do Relat rio T cnico de Atividades Esportivas, o n mero   monitorado mensalmente e apresentado atrav s da Ferramenta de Monitoramento Oficial da SUBEL (Instrumento de Avalia o Mensal).

A Grade Horária é mais uma ferramenta de monitoramento importante para aprimorar a operação da Vila Olímpica, sendo parte integrante do Instrumento de Avaliação Mensal da SUBEL e apresenta as turmas de atividades sistemáticas em funcionamento no equipamento esportivo. A tabela apresentada à seguir tem como base as informações do mês de Janeiro de 2021.

JANEIRO							0	3.854	0	0	3.854	0,00%
CÓDIGO DA TURMA	MODALIDADE	LOCAL	DIA	HORÁRIO	FAIXA ETÁRIA	PROFESSOR	Nº ALUNOS INSCRITOS	Nº VAGAS DISPONÍVEIS	NOVAS INSCRIÇÕES	EVASÕES	Nº VAGAS TOTAIS	PERCENTUAL DE OCUPAÇÃO
	Alongamento	ATI	3ª e 5ª	6:00 às 6:30	Livre	Viviane	0	25	0	0	25	0,00%
	Alongamento	ATI	3ª e 5ª	6:30 às 7:00	Livre	Viviane	0	25	0	0	25	0,00%
	Alongamento	ATI	3ª e 5ª	7:00 às 7:30	Livre	Viviane	0	25	0	0	25	0,00%
	Alongamento	ATI	3ª e 5ª	7:30 às 8:00	Livre	Viviane	0	25	0	0	25	0,00%
	Atletismo	Pista	3ª e 5ª	10:00 às 10:30	Livre	Driellen	0	25	0	0	25	0,00%
	Atletismo	Pista	3ª e 5ª	10:30 às 11:00	Livre	Driellen	0	25	0	0	25	0,00%
	Atletismo	Pista	3ª e 5ª	14:00 às 14:30	Livre	Driellen	0	20	0	0	20	0,00%
	Atletismo	Pista	3ª e 5ª	14:30 às 15:00	Livre	Driellen	0	20	0	0	20	0,00%
	Basquete	Quadra	3ª e 5ª	9:00 às 9:30	6 a 12 Anos	Carla	0	20	0	0	20	0,00%
	Basquete	Quadra	3ª e 5ª	9:30 às 10:00	13 a 17 anos	Carla	0	20	0	0	20	0,00%
	Basquete	Quadra	3ª e 5ª	16:00 às 16:30	6 a 12 Anos	Carla	0	20	0	0	20	0,00%
	Basquete	Quadra	3ª e 5ª	16:30 às 17:00	13 a 17 anos	Carla	0	20	0	0	20	0,00%
	Caminhada	Pista	3ª e 5ª	7:00 às 7:30	Livre	Bruno	0	25	0	0	25	0,00%
	Caminhada	Pista	3ª e 5ª	7:30 às 8:00	Livre	Bruno	0	25	0	0	25	0,00%
	Caminhada	Pista	3ª e 5ª	8:00 às 8:30	Livre	Midiã	0	25	0	0	25	0,00%
	Caminhada	Pista	3ª e 5ª	8:30 às 9:00	Livre	Midiã	0	25	0	0	25	0,00%
	Caminhada	Pista	3ª e 5ª	16:00 às 16:30	Livre	Bruno	0	25	0	0	25	0,00%
	Caminhada	Pista	3ª e 5ª	16:30 às 17:00	Livre	Bruno	0	25	0	0	25	0,00%
	Corrida	Pista	3ª e 5ª	8:00 às 8:30	> 16 anos	Paulo	0	25	0	0	25	0,00%
	Corrida	Pista	3ª e 5ª	8:30 às 9:00	> 16 anos	Paulo	0	25	0	0	25	0,00%
	Futebol	Campo	3ª e 5ª	8:00 às 8:30	6 a 9 anos	Bruno	0	25	0	0	25	0,00%
	Futebol	Campo	3ª e 5ª	8:30 às 9:00	6 a 9 anos	Bruno	0	25	0	0	25	0,00%
	Futebol	Campo	3ª e 5ª	9:00 às 9:30	10 a 13 anos	Marcos	0	25	0	0	25	0,00%
	Futebol	Campo	3ª e 5ª	9:30 às 10:00	10 a 13 anos	Marcos	0	25	0	0	25	0,00%
	Futebol	Campo	3ª e 5ª	10:00 às 10:30	14 a 17 anos	Marcos	0	25	0	0	25	0,00%
	Futebol	Campo	3ª e 5ª	10:30 às 11:00	14 a 17 anos	Marcos	0	25	0	0	25	0,00%
	Futebol	Campo	3ª e 5ª	14:00 às 14:30	14 a 17 anos	Marcos	0	25	0	0	25	0,00%
	Futebol	Campo	3ª e 5ª	14:30 às 15:00	14 a 17 anos	Marcos	0	25	0	0	25	0,00%
	Futebol	Campo	3ª e 5ª	15:00 às 15:30	12 a 13 anos	Marcos	0	25	0	0	25	0,00%
	Futebol	Campo	3ª e 5ª	15:30 às 16:00	12 a 13 anos	Marcos	0	25	0	0	25	0,00%
	Futebol	Campo	3ª e 5ª	16:00 às 16:30	10 a 11 anos	Marcos	0	25	0	0	25	0,00%
	Futebol	Campo	3ª e 5ª	16:30 às 17:00	10 a 11 anos	Marcos	0	25	0	0	25	0,00%
	Futebol	Campo	3ª e 5ª	17:00 às 17:30	6 a 9 anos	Marcos	0	25	0	0	25	0,00%
	Futebol	Campo	3ª e 5ª	17:30 às 18:00	6 a 9 anos	Marcos	0	25	0	0	25	0,00%
	G. Localizada	Mini Quadra	3ª e 5ª	8:00 às 8:30	Livre	Driellen	0	35	0	0	35	0,00%
	G. Localizada	Mini Quadra	3ª e 5ª	8:30 às 9:00	Livre	Driellen	0	35	0	0	35	0,00%

G. Localizada	Mini Quadra	3ª e 5ª	16:00 às 16:30	Livre	Driellen	0	35	0	0	35	0,00%
G. Localizada	Mini Quadra	3ª e 5ª	16:30 às 17:00	Livre	Driellen	0	35	0	0	35	0,00%
Corrida	Pista	4ª e 6ª	8:00 às 8:30	> 16 anos	Alvim	0	25	0	0	25	0,00%
Corrida	Pista	4ª e 6ª	8:30 às 9:00	> 16 anos	Alvim	0	25	0	0	25	0,00%
Dardo	Mini Quadra	4ª e 6ª	9:00 às 9:30	6 a 12 Anos	Diego	0	15	0	0	15	0,00%
Dardo	Mini Quadra	4ª e 6ª	9:30 às 10:00	13 a 17 anos	Diego	0	15	0	0	15	0,00%
Dardo	Mini Quadra	4ª e 6ª	15:00 às 15:30	6 a 12 Anos	Alvim	0	15	0	0	15	0,00%
Dardo	Mini Quadra	4ª e 6ª	15:30 às 16:00	13 a 17 anos	Diego	0	15	0	0	15	0,00%
Futebol	Campo	4ª e 6ª	7:00 às 7:30	5 a 8 anos	Paulo	0	25	0	0	25	0,00%
Futebol	Campo	4ª e 6ª	7:30 às 8:00	5 a 8 anos	Paulo	0	25	0	0	25	0,00%
Futebol	Campo	4ª e 6ª	8:00 às 8:30	9 a 11 anos	Paulo	0	25	0	0	25	0,00%
Futebol	Campo	4ª e 6ª	8:30 às 9:00	9 a 11 anos	Paulo	0	25	0	0	25	0,00%
Futebol	Campo	4ª e 6ª	9:00 às 9:30	12 a 14 anos	Paulo	0	25	0	0	25	0,00%
Futebol	Campo	4ª e 6ª	9:30 às 10:00	12 a 14 anos	Paulo	0	25	0	0	25	0,00%
Futebol	Campo	4ª e 6ª	10:00 às 10:30	15 a 17 anos	Paulo	0	25	0	0	25	0,00%
Futebol	Campo	4ª e 6ª	10:30 às 11:00	15 a 17 anos	Paulo	0	25	0	0	25	0,00%
Futebol	Campo	4ª e 6ª	13:00 às 13:30	16 a 17 anos	Paulo	0	25	0	0	25	0,00%
Futebol	Campo	4ª e 6ª	13:30 às 14:00	16 a 17 anos	Paulo	0	25	0	0	25	0,00%
Futebol	Campo	4ª e 6ª	14:00 às 14:30	14 a 15 anos	Paulo	0	25	0	0	25	0,00%
Futebol	Campo	4ª e 6ª	14:30 às 15:00	14 a 15 anos	Paulo	0	25	0	0	25	0,00%
Futebol	Campo	4ª e 6ª	15:00 às 15:30	12 a 13 anos	Paulo	0	25	0	0	25	0,00%
Futebol	Campo	4ª e 6ª	15:30 às 16:00	12 a 13 anos	Paulo	0	25	0	0	25	0,00%
Futebol	Campo	4ª e 6ª	16:00 às 16:30	10 a 11 anos	Paulo	0	25	0	0	25	0,00%
Futebol	Campo	4ª e 6ª	16:30 às 17:00	10 a 11 anos	Paulo	0	25	0	0	25	0,00%
Futebol	Campo	4ª e 6ª	17:00 às 17:30	6 a 9 anos	Paulo	0	24	0	0	24	0,00%
Futebol	Campo	4ª e 6ª	17:30 às 18:00	6 a 9 anos	Paulo	0	25	0	0	25	0,00%
Futsal	Quadra	4ª e 6ª	8:00 às 8:30	5 a 7 anos	Emanuelle	0	25	0	0	25	0,00%
Futsal	Quadra	4ª e 6ª	8:30 às 9:00	7 a 9 anos	Emanuelle	0	25	0	0	25	0,00%
Futsal	Quadra	4ª e 6ª	9:00 às 9:30	10 a 12 anos	Emanuelle	0	25	0	0	25	0,00%
Futsal	Quadra	4ª e 6ª	9:30 às 10:00	10 a 12 anos	Emanuelle	0	25	0	0	25	0,00%
Futsal	Quadra	4ª e 6ª	10:00 às 10:30	13 a 15 anos	Emanuelle	0	25	0	0	25	0,00%
Futsal	Quadra	4ª e 6ª	10:30 às 11:00	13 a 15 anos	Emanuelle	0	25	0	0	25	0,00%
Futsal	Quadra	4ª e 6ª	14:00 às 14:30	5 a 7 anos	Emanuelle	0	25	0	0	25	0,00%
Futsal	Quadra	4ª e 6ª	14:30 às 15:00	7 a 9 anos	Emanuelle	0	25	0	0	25	0,00%
Futsal	Quadra	4ª e 6ª	15:00 às 15:30	10 a 12 anos	Emanuelle	0	25	0	0	25	0,00%
Futsal	Quadra	4ª e 6ª	15:30 às 16:00	10 a 12 anos	Emanuelle	0	25	0	0	25	0,00%
Futsal	Quadra	4ª e 6ª	16:00 às 16:30	13 a 15 anos	Emanuelle	0	25	0	0	25	0,00%
Futsal	Quadra	4ª e 6ª	17:30 às 17:00	13 a 15 anos	Emanuelle	0	25	0	0	25	0,00%
G. Localizada	Mini Quadra	4ª e 6ª	8:00 às 8:30	Livre	Diego	0	35	0	0	35	0,00%
G. Localizada	Mini Quadra	4ª e 6ª	8:30 às 9:00	Livre	Diego	0	35	0	0	35	0,00%
G. Localizada	Mini Quadra	4ª e 6ª	16:00 às 16:30	Livre	Midiã	0	35	0	0	35	0,00%
G. Localizada	Mini Quadra	4ª e 6ª	16:30 às 17:00	Livre	Diego	0	35	0	0	35	0,00%
G. Rítmica	Mini Quadra	4ª e 6ª	9:00 às 9:30	5 a 10 anos	Alvim	0	25	0	0	25	0,00%
G. Rítmica	Mini Quadra	4ª e 6ª	10:00 às 10:30	10 a 17 anos	Diego	0	25	0	0	25	0,00%
G. Rítmica	Mini Quadra	4ª e 6ª	14:00 às 14:30	5 a 10 anos	Diego	0	25	0	0	25	0,00%

G. Rítmica	Mini Quadra	4ª e 6ª	15:00 às 15:30	10 a 17 anos	Diego	0	25	0	0	25	0,00%
Jazz	Mini Quadra	4ª e 6ª	9:30 às 10:00	5 a 10 anos	Alvim	0	20	0	0	20	0,00%
Jazz	Mini Quadra	4ª e 6ª	10:30 às 11:00	10 a 17 anos	Diego	0	20	0	0	20	0,00%
G. Rítmica	Pista	3ª e 5ª	9:00 às 9:30	5 a 10 anos	Viviane	0	25	0	0	25	0,00%
G. Rítmica	Mini Quadra	3ª e 5ª	10:00 às 10:30	10 a 17 anos	Viviane	0	25	0	0	25	0,00%
G. Rítmica	Mini Quadra	3ª e 5ª	14:00 às 14:30	5 a 10 anos	Viviane	0	25	0	0	25	0,00%
G. Rítmica	Pista	3ª e 5ª	15:00 às 15:30	10 a 17 anos	Viviane	0	25	0	0	25	0,00%
Jazz	Pista	3ª e 5ª	9:30 às 10:00	5 a 10 anos	Viviane	0	20	0	0	20	0,00%
Jazz	Mini Quadra	3ª e 5ª	10:30 às 11:00	10 a 17 anos	Viviane	0	20	0	0	20	0,00%
Jazz	Mini Quadra	3ª e 5ª	14:30 às 15:00	5 a 10 anos	Viviane	0	20	0	0	20	0,00%
Jazz	Pista	3ª e 5ª	15:30 às 16:00	10 a 17 anos	Viviane	0	20	0	0	20	0,00%
Karatê	ATI	3ª e 5ª	8:00 às 8:30	5 a 7 anos	Alexandre	0	25	0	0	25	0,00%
Karatê	ATI	3ª e 5ª	8:30 às 9:00	5 a 7 anos	Alexandre	0	25	0	0	25	0,00%
Karatê	ATI	3ª e 5ª	9:00 às 9:30	8 a 10 anos	Alexandre	0	25	0	0	25	0,00%
Karatê	ATI	3ª e 5ª	9:30 às 10:00	11 a 13 anos	Alexandre	0	25	0	0	25	0,00%
Karatê	ATI	3ª e 5ª	10:00 às 10:30	14 a 16 anos	Alexandre	0	25	0	0	25	0,00%
Karatê	ATI	3ª e 5ª	10:30 às 11:00	> 16 anos	Alexandre	0	25	0	0	25	0,00%
Karatê	ATI	3ª e 5ª	14:00 às 14:30	5 a 7 anos	Alexandre	0	25	0	0	25	0,00%
Karatê	ATI	3ª e 5ª	14:30 às 15:00	5 a 7 anos	Alexandre	0	25	0	0	25	0,00%
Karatê	ATI	3ª e 5ª	15:00 às 15:30	8 a 10 anos	Alexandre	0	25	0	0	25	0,00%
Karatê	ATI	3ª e 5ª	15:30 às 16:00	11 a 13 anos	Alexandre	0	25	0	0	25	0,00%
Karatê	ATI	3ª e 5ª	16:00 às 16:30	14 a 16 anos	Alexandre	0	25	0	0	25	0,00%
Karatê	ATI	3ª e 5ª	16:30 às 17:00	> 16 anos	Alexandre	0	25	0	0	25	0,00%
Pilates	Mini Quadra	3ª e 5ª	9:00 às 9:30	Livre	Driellen	0	30	0	0	30	0,00%
Pilates	Mini Quadra	3ª e 5ª	9:30 às 10:00	Livre	Driellen	0	30	0	0	30	0,00%
Pilates	Mini Quadra	3ª e 5ª	15:00 às 15:30	Livre	Driellen	0	30	0	0	30	0,00%
Pilates	Mini Quadra	3ª e 5ª	15:30 às 16:00	Livre	Driellen	0	30	0	0	30	0,00%
T. Funcional	Campo	3ª e 5ª	6:00 às 6:50	> 16 anos	Paulo	0	35	0	0	35	0,00%
T. Funcional	Quadra	3ª e 5ª	17:00 às 17:50	> 16 anos	Carla	0	35	0	0	35	0,00%
Voleibol	Quadra	3ª e 5ª	10:00 às 10:30	5 a 10 anos	Carla	0	25	0	0	25	0,00%
Voleibol	Quadra	3ª e 5ª	10:30 às 11:00	11 a 17 anos	Carla	0	25	0	0	25	0,00%
Voleibol	Quadra	3ª e 5ª	14:00 às 14:30	5 a 7 anos	Carla	0	25	0	0	25	0,00%
Voleibol	Quadra	3ª e 5ª	14:30 às 15:00	8 a 10 anos	Carla	0	25	0	0	25	0,00%
Voleibol	Quadra	3ª e 5ª	15:00 às 15:30	11 a 13 anos	Carla	0	25	0	0	25	0,00%
Voleibol	Quadra	3ª e 5ª	15:30 às 16:00	14 a 17 anos	Carla	0	25	0	0	25	0,00%
Alongamento	ATI	4ª e 6ª	6:00 às 6:30	Livre	Alvim	0	35	0	0	35	0,00%
Alongamento	ATI	4ª e 6ª	6:30 às 7:00	Livre	Alvim	0	35	0	0	35	0,00%
Alongamento	ATI	4ª e 6ª	7:00 às 7:30	Livre	Diego	0	35	0	0	35	0,00%
Alongamento	ATI	4ª e 6ª	7:30 às 8:00	Livre	Diego	0	35	0	0	35	0,00%
Badminton	Mini Quadra	4ª e 6ª	10:00 às 10:30	Livre	Alvim	0	20	0	0	20	0,00%
Badminton	Mini Quadra	4ª e 6ª	10:30 às 11:00	Livre	Alvim	0	20	0	0	20	0,00%
Badminton	Mini Quadra	4ª e 6ª	14:00 às 14:30	Livre	Alvim	0	20	0	0	20	0,00%
Badminton	Mini Quadra	4ª e 6ª	14:30 às 15:00	Livre	Alvim	0	20	0	0	20	0,00%
Caminhada	Pista	4ª e 6ª	7:00 às 7:30	Livre	Midiã	0	25	0	0	25	0,00%
Caminhada	Pista	4ª e 6ª	7:30 às 8:00	Livre	Midiã	0	25	0	0	25	0,00%

Jazz	Mini Quadra	4ª e 6ª	06:30 às 07:00	5 a 10 anos	Midiã	0	20	0	0	20	0,00%
Jazz	Mini Quadra	4ª e 6ª	15:30 às 16:00	10 a 17 anos	Alvim	0	20	0	0	20	0,00%
T. Funcional	Campo	4ª e 6ª	6:00 às 6:50	> 16 anos	Paulo	0	35	0	0	35	0,00%
Badminton	Pista	3ª e 5ª	09:00 às 09:30	Livre	Bruno	0	20	0	0	20	0,00%
Badminton	Pista	3ª e 5ª	09:30 às 10:00	Livre	Bruno	0	20	0	0	20	0,00%
Xadrez	ATI	3ª e 5ª	10:00 às 10:30	Livre	Bruno	0	20	0	0	20	0,00%
Xadrez	ATI	3ª e 5ª	10:30 às 11:00	Livre	Bruno	0	20	0	0	20	0,00%
Xadrez	ATI	3ª e 5ª	14:00 às 14:30	Livre	Bruno	0	20	0	0	20	0,00%
Xadrez	ATI	3ª e 5ª	14:30 às 15:00	Livre	Bruno	0	20	0	0	20	0,00%
Circuito kids	Pista	3ª e 5ª	09:00 às 09:30	3 a 9 anos	Midiã	0	25	0	0	25	0,00%
Circuito kids	Pista	3ª e 5ª	09:30 às 10:00	3 a 9 anos	Midiã	0	25	0	0	25	0,00%
Circuito kids	Pista	3ª e 5ª	14:00 às 14:30	3 a 9 anos	Midiã	0	25	0	0	25	0,00%
Circuito kids	Pista	3ª e 5ª	14:30 às 15:00	3 a 9 anos	Midiã	0	25	0	0	25	0,00%
Capoeira	Pista	3ª e 5ª	10:00 às 10:30	Livre	Midiã	0	25	0	0	25	0,00%
Capoeira	Pista	3ª e 5ª	10:30 às 11:00	Livre	Midiã	0	25	0	0	25	0,00%
Capoeira	Pista	3ª e 5ª	15:00 às 15:30	Livre	Midiã	0	25	0	0	25	0,00%
Capoeira	Pista	3ª e 5ª	15:30 às 16:00	Livre	Midiã	0	25	0	0	25	0,00%
Pilates Kids	Pista	4ª e 6ª	09:00 às 09:30	6 a 13 anos	Midiã	0	25	0	0	25	0,00%
Pilates Kids	Pista	4ª e 6ª	09:30 às 10:00	6 a 13 anos	Midiã	0	25	0	0	25	0,00%
Pilates Kids	Pista	4ª e 6ª	14:00 às 14:30	6 a 13 anos	Midiã	0	25	0	0	25	0,00%
Pilates Kids	Pista	4ª e 6ª	14:30 às 15:00	6 a 13 anos	Midiã	0	25	0	0	25	0,00%
Capoeira	Pista	4ª e 6ª	10:00 às 10:30	Livre	Midiã	0	25	0	0	25	0,00%
Capoeira	Pista	4ª e 6ª	10:30 às 11:00	Livre	Midiã	0	25	0	0	25	0,00%
Capoeira	Pista	4ª e 6ª	15:00 às 15:30	Livre	Midiã	0	25	0	0	25	0,00%
Capoeira	Pista	4ª e 6ª	15:30 às 16:00	Livre	Midiã	0	25	0	0	25	0,00%
Alongamento	Pista	4ª e 6ª	16:00 às 16:30	> 16 anos	Midiã	0	35	0	0	35	0,00%
Alongamento	Pista	4ª e 6ª	16:30 às 17:00	> 16 anos	Midiã	0	35	0	0	35	0,00%

Tabela 2 - Grade Horária

2. INDICADORES E METAS

2.1 Quadro de Metas do Plano de Trabalho (atualizado)

OBJETIVO DO INDICADOR	INDICADOR	FÓRMULA	FONTE	META
ATENDIMENTO SOCIO ESPORTIVO	Aferir o número de alunos atendidos pelo Equipamento esportivo (média bimestral)	<p>Número de Matrículas ativas</p> <p>Obs: A estimativa da capacidade total de matriculados na V.O para as atividades sistemáticas é de:</p> <p>630 por mês</p> <p>*base de cálculo: 12 professores / 3 inscrições</p> <p>25 alunos x 6 turmas por professor x por matrícula</p>	<p>Número total de matrículas realizadas no equipamento esportivo, não evadidos Obs.1.: Número a ser auferido após os 2 primeiros meses de contrato. Obs. 2: Para fins de contagem desta meta, serão desconsiderados os meses de janeiro (férias escolares) e fevereiro (período de recadastramento)</p>	<p>Matrícula do aluno</p> <p>3 ano 630</p> <p>4 ano 630</p> <p>matrículas ativas</p> <p>Os valores propostos como metas devem ser alcançados na média do bimestre e apresentados em relatórios bimestrais à SUBEL</p>
	Percentual de Ocupação (média bimestral)	<p>PCD: 5 alunos x 6 1 Professores</p> <p>Percentual de Ocupação das modalidades oferecidas</p>	<p>média do número total de inscritos nas modalidades oferecidas / média do número da capacidade total de vagas de cada modalidade</p> <p>Obs. 2: Para fins de contagem desta meta, serão desconsiderados os meses de janeiro (férias escolares) e fevereiro (período de recadastramento)</p>	<p>Ficha de Inscrição</p> <p>3 ano 65,00%</p> <p>4 ano 70,00%</p> <p>de ocupação total (média do bimestre)</p>
	Aferir o número de eventos estratégicos (soma quadrimestral)	<p>Número de eventos estratégicos realizados no quadrimestre</p>	<p>Número absoluto de eventos estratégicos no quadrimestre</p> <p>*deve ser respeitada a peculiaridade de cada modalidade, das diferentes faixas etárias e estruturas em relação a capacidade máxima de cada turma</p>	<p>Planejamento dos Eventos Estratégicos programados e Ficha de Descrição dos Eventos</p> <p>3 ano 6</p> <p>4 ano 6</p> <p>2 eventos por quadrimestre</p>
	Aferir o número de eventos operacionais (soma bimestral)	<p>Número de eventos operacionais realizados no bimestre</p>	<p>Número absoluto de eventos operacionais no bimestre</p>	<p>Planejamento dos Eventos Operacionais programados e Ficha de Descrição dos Eventos</p> <p>3 ano 6</p> <p>4 ano 6</p> <p>1 eventos por bimestre</p>



INSTITUTO CRESCER COM META
Av. Ayrton Senna 3.000, bloco 02, sala 224
www.institutometa.com.br

FUNÇÃO EDUCAÇÃO	<p>Promover a articulação da Vila Olímpica com as Escolas da Rede Pública Municipal de Ensino (soma bimestral)</p>	<p>Nº de Escolas da Rede Municipal de ensino no raio de 500 metros que visitaram a V.O.</p> <p style="text-align: center; color: red;">2</p>	<p>Número de escolas que visitaram a Vila Olímpica (raio de 500m da VO)</p>	<p>Registro Administrativo Obs.1: Meta a ser contabilizada após 2 meses da assinatura do contrato. Obs.2: Os meses de janeiro e fevereiro (férias escolares e recadastramento) não serão contabilizados</p>	<p>3 ano 2 por bimestre</p> <p>4 ano</p>
GESTÃO	<p>Aferir o grau de satisfação dos usuários da Vila Olímpica. (percentual anual)</p>	<p>Percentual de usuários satisfeitos / muito satisfeitos em relação aos serviços oferecidos pela V.O</p> <p>Itens a serem avaliados: - instalações; - funcionários Vila Olímpica; - material disponível.</p>	<p>Número de alunos satisfeitos ou muito satisfeitos / total de usuários entrevistados.</p> <p>Obs.: A amostra de usuários entrevistados deve ser representativa.</p>	<p>Pesquisa bimestral a ser realizada por empresa independente, especializada e reconhecida no mercado ou quando for de interesse pela própria SUBEL</p> <p>Obs: Quando realizada sob responsabilidade da OS, a contratação da empresa que fará a pesquisa de satisfação deverá ser feita pela O. S., gestora da V.O. utilizando a Rubrica Demais Despesas. No caso da SUBEL realizar a pesquisa e entregar os resultados a contratada durante o período de vigência anual do Contrato, a mesma deverá utilizar os dados dessa pesquisa na elaboração do seu relatório.</p>	<p>3 ano 90,00% usuários satisfeitos/ano</p> <p>4 ano 90,00%</p>
<p>Fomentar o voluntariado - (soma bimestral)</p>	<p>Taxa de participação de voluntários em atividades realizadas na V.O. em relação ao total de profissionais contratados pela entidade para unidade esportiva</p>	<p>Nº de voluntários</p> <p>/nº de funcionários contratados 23</p>	<p>Contratada (Termo de Voluntario)</p>	<p>3 ano 10,00% 2 voluntários por bimestre</p> <p>4 ano 10,00% 2</p>	

2.2 Tabela de Pontuação

QUADRO DE PONTUAÇÃO DA RENOVAÇÃO		VIDIGAL		013/2017		
INDICADOR	META		PONTUAÇÃO		PESO	PONTUAÇÃO MÁXIMA
	1º ANO	2º ANO	PARÂMETRO	VALOR		
Número de Matrículas ativas (média bimestral)	630	630	90% a 100%	10	2	20
			70% a 89%	6		
			50% a 69%	3		
			abaixo de 50%	0		
Percentual de Ocupação das vagas preenchidas (média bimestral)	65,00%	70,00%	90% a 100%	10	2	20
			70% a 89%	6		
			50% a 69%	3		
			abaixo de 50%	0		
Número de Eventos Estratégicos realizados (total do quadrimestre)	2	2	90% a 100%	10	1	10
			70% a 89%	6		
			50% a 69%	3		
			abaixo de 50%	0		
Número de Eventos Operacionais realizados (total do bimestre)	1	1	90% a 100%	10	1	10
			70% a 89%	6		
			50% a 69%	3		
			abaixo de 50%	0		
Número de Escolas Municipais Visitantes (total do bimestre)	2	2	90% a 100%	10	2	20
			70% a 89%	6		
			50% a 69%	3		
			abaixo de 50%	0		
Percentual de Usuários Muito Satisfeitos/Satisfeitos (por ano)	90,00%	90,00%	90% a 100%	10	1	10
			70% a 89%	6		
			50% a 69%	3		
			abaixo de 50%	0		
Percentual de Participação de Voluntários (total do bimestre)	10,00%	10,00%	90% a 100%	10	1	10
			70% a 89%	6		
			50% a 69%	3		
			abaixo de 50%	0		
TOTAL						100

Tabela 4 – Tabela de Pontuação

2.3 Comparativo entre as Metas Previstas e Realizadas

QUADRO DE METAS E RESULTADOS								
ÁREA DE RESULTADO	DESCRIÇÃO DAS METAS		RESULTADO - 3º ANO					
	INDICADOR	MET A	1º BIM META ALCANÇA DA	2º BIM META ALCANÇA DA	3º BIM META ALCANÇA DA	4º BIM META ALCANÇA DA	5º BIM META ALCANÇA DA	6º BIM META ALCANÇA DA
ATENDIMENTO SOCIOESPORTIVO	Número de Matrículas ativas (média bimestral)	630	977					
	Percentual de Ocupação das Vagas Preenchidas (média bimestral)	70,00 %	25%					
	Nº de Eventos Estratégicos Realizados (total do quadrimestre)	2	1					
	Nº de Eventos Operacionais Realizados (total do bimestre)	1	0					
FUNÇÃO EDUCAÇÃO	Nº de Escolas Municipais Visitantes (total por bimestre)	2	0					
GESTÃO	Percentual de Usuários Muito Satisfeitos/Satisfeitos (por ano)	90,00 %	-					
	Percentual de Participação de Voluntários (total do bimestre)	10,00 %	13,04%					

Tabela 5 – Comparativo entre as Metas previstas e realizadas

O Quadro de Metas e Resultados demonstra os indicadores e seus respectivos quantitativos, em conformidade com o Plano de Trabalho apresentado pelo META. O Bimestre I, destacado no quadro acima, obteve o seguinte desempenho: **Matrículas Ativas** - Resultado: **977** ; **Percentual de Ocupação das Vagas Preenchidas** - Resultado: **25%**; **Eventos Estratégicos** - **1** - Atingimento da Meta: **50%**; **Evento Operacional** - Resultado: **0** - Atingimento da Meta: * **Ausente devido a pandemia**. **Escolas Municipais Visitantes** - Resultado: **0** - Atingimento da Meta: * **Ausente devido a pandemia**; **Pesquisa de Satisfação** - cumpriu a fase de definição do fornecedor e a metodologia que será usada; **Percentual de Participação de Voluntários** - Resultado: **13,04%** - Atingimento da Meta: **130,43%**. * Devido a pandemia mundial de COVID-19, segue justificativa detalhada no item 11 Considerações Finais.

3 DETALHAMENTO POR INDICADOR

3.1 Número de Matrículas Ativas

Matriculados por Rede de Ensino	DEZEMBRO		JANEIRO		Média do Quadrimestre	
	VA	VP	VA	VP	VA	VP
Escolas Municipais	347	51%	0	0%	174	51%
Escolas do Amanhã (Municipais)	0	0%	0	0%	0	0%
Escolas Estaduais	40	6%	0	0%	20	6%
Escolas Federais	0	0%	0	0%	0	0%
Escolas Particulares	112	16%	0	0%	56	16%
Escola Municipais de outro Município	0	0%	0	0%	0	0%
Outros	0	0%	0	0%	0	0%
Fora da Escola	188	27%	0	0%	94	27%
TOTAL	687	100%	0	0%	344	100%

Tabela 6 – Número de Matrículas Ativas

A Tabela 6 – Número de Matrículas Ativas demonstra a distribuição das matrículas que foram realizadas no equipamento classificadas por rede de ensino.

Até o momento, se destacam as adesões para matriculados Fora da Escola e Escolas Municipais. Ainda não houve normalização no quantitativo por conta da insegurança causada pela pandemia. Abaixo apresenta-se o gráfico do número de matrículas:

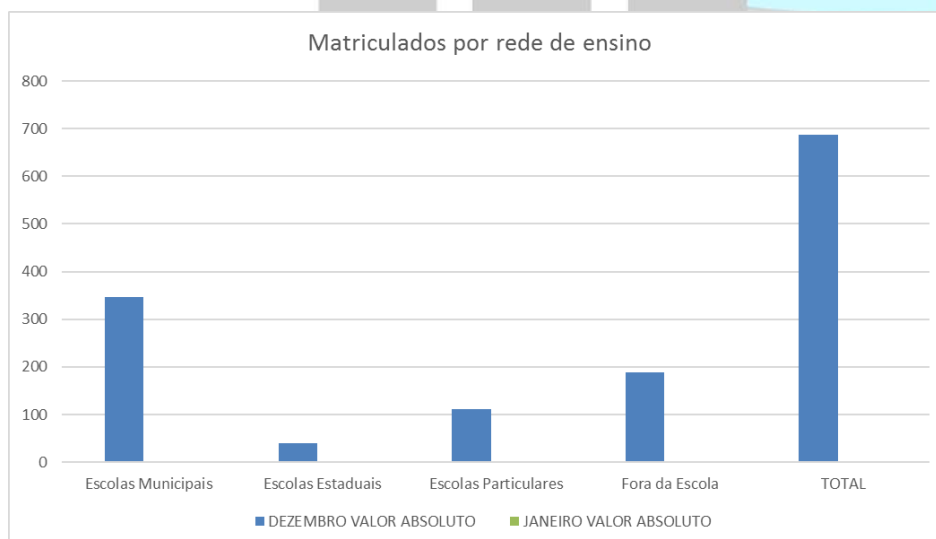


Figura 1 - Gráfico Matriculados por Rede de Ensino

3.2 Percentual de Ocupação das Vagas Preenchidas

PREENCHIMENTO DE VAGAS								
ATIVIDADES SISTEMÁTICAS	VAGAS OFERECIDAS		DEZEMBRO		JANEIRO		VAGAS PREENCHIDAS MÉDIA	
	VA	VP	VA	VP	VA	VP	VA	VP
Alongamento	310	8%	157	50,65%	0	0%	79	25%
Atletismo	85	2%	36	40,00%	0	0%	18	20%
Badminton	120	3%	54	45,00%	0	0%	27	23%
Basquete	80	2%	40	50,00%	0	0%	20	25%
Caminhada	200	5%	103	51,50%	0	0%	52	26%
Capoeira	200	5%	100	50,00%	0	0%	50	25%
Circuito kids	100	3%	49	49,00%	0	0%	25	25%
Corrida	100	3%	48	48,00%	0	0%	24	24%
Dardo	60	2%	36	60,00%	0	0%	18	30%
Futebol	805	21%	421	52,69%	0	0%	211	26%
Futsal	300	8%	147	49,00%	0	0%	74	25%
G. Localizada	280	7%	176	62,86%	0	0%	88	31%
G. Rítmica	200	5%	95	47,50%	0	0%	48	24%
Jazz	160	4%	80	50,00%	0	0%	40	25%
Karatê	300	8%	146	48,67%	0	0%	73	24%
Pilates	120	3%	58	48,33%	0	0%	29	24%
Pilates Kids	100	3%	40	40,00%	0	0%	20	20%
T. Funcional	105	3%	77	73,33%	0	0%	39	37%
Voleibol	150	4%	60	40,00%	0	0%	30	20%
Xadrez	80	2%	31	38,75%	0	0%	16	19%
TOTAL	3.854	100%	1.954	49,76%	0	0%	977	25%

Tabela 7 – Percentual de Ocupação das Vagas Preenchidas

A Tabela 7 – Percentual de Ocupação das Vagas Preenchidas, apresenta a relação de alunos inscritos por modalidade mês a mês do Bimestre. Vale ressaltar que complementa a informação a capacidade máxima de inscritos para cada modalidade e o percentual de de ocupação nas vagas ocupadas.

3.2.1 Perfil de Inscrições por Gênero

INSCRIÇÕES - GÊNERO						
GÊNERO	DEZEMBRO		JANEIRO		MÉDIA	
	VA	VP	VA	VP	VA	VP
Feminino	943	48%	0	0%	472	48%
Masculino	1.011	52%	0	0%	506	52%
TOTAL	1.954	100%	0	0%	977	100%

Tabela 8 – Inscrições por Gênero

A Tabela 8 - Inscrições - Gênero demonstra a distribuição das inscrições ativas por gênero, em cada mês do período. As inscrições ativas correspondem ao número de alunos que se inscreveram para a prática de uma modalidade esportiva e não tenham sido evadidos da respectiva turma, seja por permanecerem frequentando as aulas, ou por não terem número de faltas que provoquem sua evasão ou ainda por justificarem suas ausências.

3.2.2 Perfil de Inscrições por Faixa Etária

INSCRIÇÕES - FAIXA ETÁRIA						
FAIXA ETÁRIA	DEZEMBRO		JANEIRO		MÉDIA	
	VA	VP	VA	VP	VA	VP
6 meses a 5 anos e 11 meses	15	1%	0	0%	8	1%
6 a 9 anos e 11 meses	423	22%	0	0%	212	22%
10 a 13 anos e 11 meses	410	21%	0	0%	205	21%
14 a 17 anos e 11 meses	395	20%	0	0%	198	20%
18 a 39 anos e 11 meses	287	15%	0	0%	144	15%
40 a 59 anos e 11 meses	253	13%	0	0%	127	13%
A partir de 60 anos	171	9%	0	0%	86	9%
PCD	0	0%	0	0%	0	0%
TOTAL	1.954	100%	0	0%	977	100%

Tabela 9 - Inscrições - Faixa Etária

A Tabela 9 - Inscrições - Faixa Etária demonstra o número de alunos inscritos por faixa etária, onde observa-se destaque na adesão dos alunos na faixa etária de 6 a 9 anos.

3.2.3 Perfil de Inscrições PCD

Atividades	DEZEMBRO		JANEIRO		Média de inscritos no bimestre	
	VA	VP	VA	VP	VA	VP
FUTEBOL	3	43%	0	0%	2	43%
CAMINHADA	4	57%	0	0%	2	57%
TOTAL	7	100%	0	0%	4	100%

Tabela 10 - Inscrições - PCD

A Tabela 10 - Inscrições - PCD demonstra o número de alunos inscritos por modalidade.

3.2.4 Média de novas Inscrições e Evasões

MÉDIA DE NOVAS INSCRIÇÕES - FAIXA ETÁRIA						
FAIXA ETÁRIA	DEZEMBRO		JANEIRO		MÉDIA	
	VA	VP	VA	VP	VA	VP
6 meses a 5 anos e 11 meses	0	0%	0	0%	0	0%
6 a 9 anos e 11 meses	5	29%	0	0%	3	29%
10 a 13 anos e 11 meses	4	24%	0	0%	2	24%
14 a 17 anos e 11 meses	0	0%	0	0%	0	0%
18 a 39 anos e 11 meses	3	18%	0	0%	2	18%
40 a 59 anos e 11 meses	4	24%	0	0%	2	24%
A partir de 60 anos	1	6%	0	0%	1	6%
PCD	0	0%	0	0%	0	0%
TOTAL	17	100%	0	0%	9	100%

Tabela 11 - Novas Inscrições

A Tabela 11 - Novas Inscrições - Faixa Etária demonstra a distribuição de novas inscrições por faixa etária, em cada mês do período. É importante observar que as inscrições ativas compreendem a soma dos novos alunos com os alunos que já estavam inscritos em períodos anteriores e não foram evadidos, enquanto que o número de novas inscrições corresponde somente ao quantitativo de novos alunos inscritos em cada mês.

MÉDIA DE EVASÕES - FAIXA ETÁRIA						
FAIXA ETÁRIA	DEZEMBRO		JANEIRO		MÉDIA	
	VA	VP	VA	VP	VA	VP
6 meses a 5 anos e 11 meses	0	0%	0	0%	0	0%
6 a 9 anos e 11 meses	1	11%	0	0%	1	11%
10 a 13 anos e 11 meses	2	22%	0	0%	1	22%
14 a 17 anos e 11 meses	4	44%	0	0%	2	44%
18 a 39 anos e 11 meses	1	11%	0	0%	1	11%
40 a 59 anos e 11 meses	1	11%	0	0%	1	11%
A partir de 60 anos	0	0%	0	0%	0	0%
PCD	0	0%	0	0%	0	0%
TOTAL	9	100%	0	0%	5	100%

Tabela 12 – Evasões – Faixa Etária

A Tabela 12 - Evasões - Faixa Etária demonstra o quantitativo de alunos evadidos por faixa etária por mês.

3.3 Número de Eventos Estratégicos e Operacionais Realizados

ATENDIMENTOS	DEZEMBRO		JANEIRO		TOTAL DE EVENTOS NO BIMESTRE	
	VA	VP	VA	VP	VA	VP
Eventos Operacionais	0	0%	0	0%	0	0%
Eventos Estratégicos	0	0%	1	100%	1	100%
TOTAL	0	0%	1	100%	1	100%

Tabela 13 – Eventos Estratégicos e Operacionais

A Tabela 13 - Número de Eventos Estratégicos Operacionais Realizados demonstra o resultado dos indicadores **Eventos Estratégicos** e **Eventos Operacionais**. O cronograma foi comprometido por conta da pandemia da Covid-19. Gráfico abaixo:

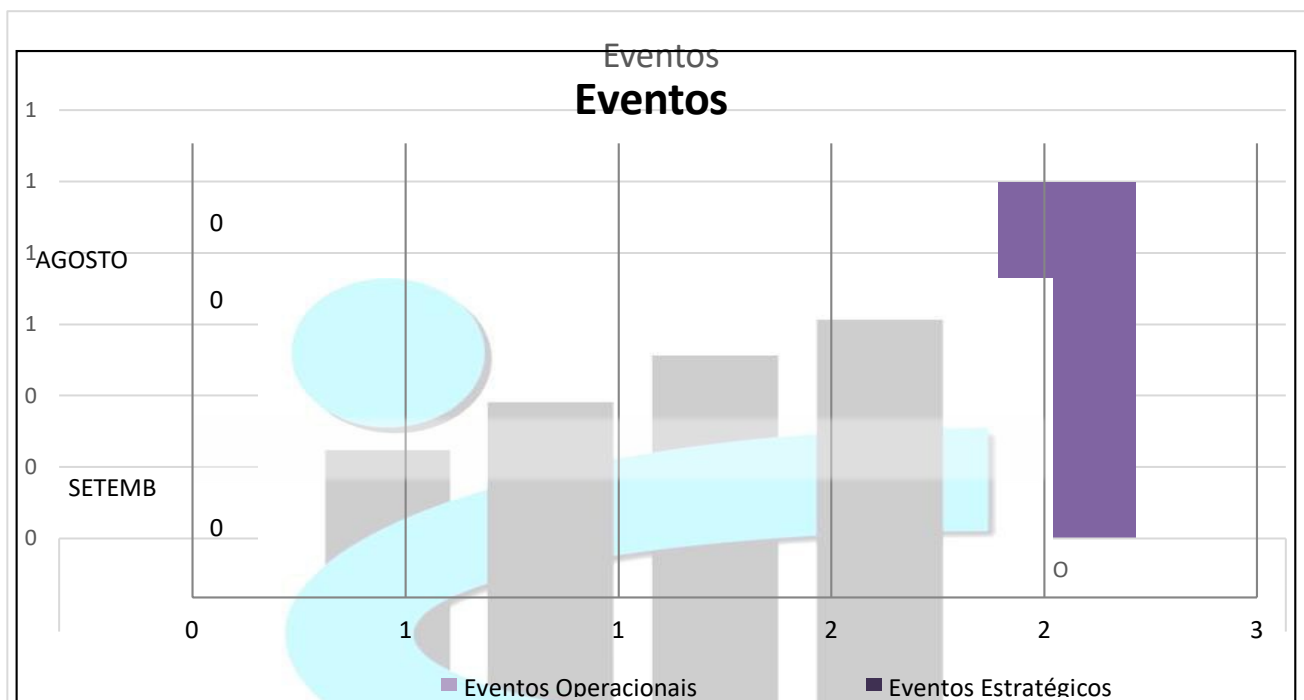


Figura 2 - Gráfico Eventos Estratégicos e Operacionais

3.4 Número de Escolas Municipais Visitantes

ESCOLAS	CRE	DATA DA VISITA
1 E.M. Almirante Tamandaré	2ª	
2 E.M. Prefeito Djalma Maranhão	2ª	

Tabela 14 – Escolas Municipais Visitantes

A Tabela 14 – Escolas Municipais Visitantes demonstra as visitas realizadas pelas Escolas Municipais no período. Devido as imposições restritivas causadas pela Pandemia de Covid-19, cujos detalhes são apresentados no Item 11 desse relatório, não foi possível o agendamento de visitas, conforme as exigências desse indicador.

3.5 Percentual de Usuários muito Satisfeitos/Satisfeitos

FASES DE EXECUÇÃO	OBSERVAÇÃO	DEZEMBRO	JANEIRO	
Escolha do Fornecedor	Apresentação da empresa escolhida e sua experiência no mercado (Descrever o nome da empresa escolhida no bimestre que a ação foi realizada)	X		
Definição da Metodologia de Pesquisa	Apresentação da metodologia que será utilizada de acordo com o perfil da Vila (Descrever o tipo de metodologia escolhida no bimestre que a ação foi realizada no anexo do relatório)		X	
Definição do Tamanho da Amostra	Apresentação definindo sua representatividade em relação ao universo estudado e o intervalo de confiança de 95% (Descrever o tamanho da Amostra definida no bimestre que a ação foi realizada no anexo do relatório)			
Desenvolvimento do Questionário	Apresentação das perguntas do questionário de acordo com as peculiaridades do equipamento em questão (apresentar no anexo do relatório)			
Teste do Questionário	Apresentação do período em que será aplicado o teste (apresentar no anexo do relatório)			
Aplicação do Questionário	Apresentação dos critérios de validação das respostas e informação do número de entrevistadores que trabalharão no campo (Descrever a data escolhida para aplicação do questionário no bimestre que a ação será ainda realizada para inspeção no anexo do relatório)			
Compilação e Análise Estatística dos Dados e Desenvolvimento de Relatório	Apresentação dos resultados com considerações de melhorias (apresentar no anexo do relatório)			
RESULTADO DA PESQUISA	PERCENTUAL DE PESSOAS MUITO SATISFEITAS	0,00%	PERCENTUAL DE PESSOAS SATISFEITAS	0,00%
RESULTADO FINAL				0,00%

Tabela 15 - Percentual de Usuários muito Satisfeitos/Satisfeitos

A Tabela 15 - Percentual de Usuários muito Satisfeitos/Satisfeitos demonstra o planejamento e a execução para todas as etapas da Pesquisa de Satisfação. No Bimestre I, foi definida a escolha da empresa e a metodologia da Pesquisa de Satisfação, conforme apresenta-se no Relatório da Pesquisa de Satisfação (anexo).

3.6 Percentual de participação de Voluntários

NÚMERO TOTAL DE PESSOAL NO CONTRATO	23		ATINGIMENTO	OBSERVAÇÕES
PERCENTUAL DA META	META	RESULTADO		
	10,00%	13,04%	130,43%	
NÚMERO DE VOLUNTÁRIOS A SEREM RECRUTADOS DE ACORDO COM A META	META	RESULTADO		
	2	3		

Nº	VOLUNTÁRIOS - NOMES	FUNÇÃO	INFORMAÇÃO DE TRABALHO VOLUNTÁRIO			
			DIAS	HORÁRIO	DATA DE RECRUTAMENTO	DATA DE AFASTAMENTO
1	Alexandre Soares de Carvalho	Colaboração das atividades diárias	Semanal	08h às 11h	08/12/2020	
2	Leandro Guimarães Vargas	Colaboração das atividades diárias	Semanal	08h às 11h	10/12/2020	
3	Simone Barcellos Silva	Fonoaudióloga	Semanal	09h às 11h e 14h às 16h	08/12/2020	
4						
5						
6						
7						
8						
9						
10						

Tabela 16 - Voluntariado

A Tabela 16 - Percentual de participação de Voluntários demonstra o resultado do indicador Percentual de Participação de Voluntários, com informativos sobre os colaboradores como relação nominal, atividades e datas. O percentual de voluntários que exercem atividades na Vila Olímpica foi obtido pela divisão do número de voluntários pelo número de funcionários contratados dividido por cem, conforme fórmula a seguir:

$$\text{Número de Voluntários} / (\text{Número de Funcionários Contratados} / 100) = 3 / (23 / 100) = 3 / 0,23 = 13,04\%$$

4. COMPROVANTES

4.1 Eventos Estratégicos

		
ANEXO XIX - RELATÓRIO DE EVENTOS		
Ficha de Descrição dos Eventos (Estratégicos e/ou Operacionais)		
Nome do Evento: Colônia de férias	Data de Realização: 12/01 a 29/01	Tipo do Evento: Estratégico
Local do Evento: Vila Olímpica do Vidigal	Horário do Evento: 10h às 18h	
Público Alvo: Residentes do Vidigal	Número de Atendimentos: 81	Número de Participantes: 81
Objetivo do Evento		
Proporcionar atividades divertidas para os moradores do Vidigal para que conheçam o nosso espaço.		
Descrição do Evento		
A Colônia de férias levou os moradores para a Vila, que participaram das atividades propostas.		
Resultados		
A colônia de férias foi um sucesso.		
		

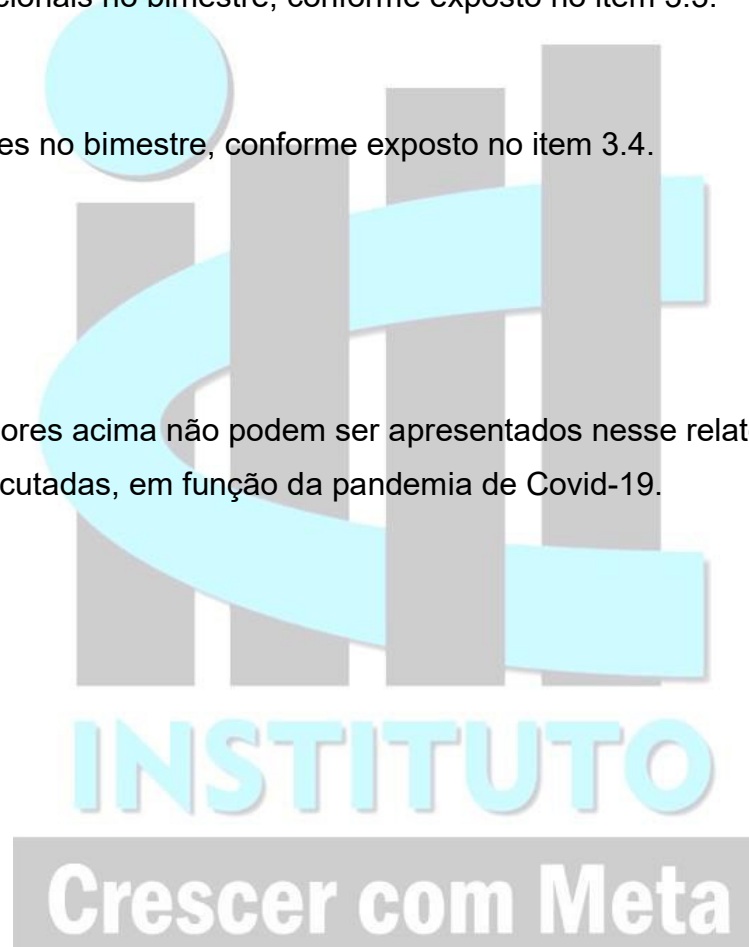
4.2 Eventos Operacionais

Não ocorreram eventos operacionais no bimestre, conforme exposto no item 3.3.

4.3 Visita as escolas

Não ocorreram visitas escolares no bimestre, conforme exposto no item 3.4.

Os comprovantes referentes aos indicadores acima não podem ser apresentados nesse relatório, uma vez que as ações relacionadas a natureza dos mesmos não puderam ser executadas, em função da pandemia de Covid-19.



4.4 Trabalho Voluntário

10/12/2020



TERMO DE ADESÃO DE SERVIÇO VOLUNTÁRIO,

que entre si celebram o Instituto Crescer com Meta, com sede na Av. Ayrton Senna nº 3000 B12 Sala 224, neste ato representado pela Coordenador Felipe José, e o Sr(a) Leandro Guimarães Vargas
CPF 10678329710 RG 207057217,
residente na cidade de Rio de Janeiro
rua Barão de Brito n.º 50/406
bairro Pachambi aqui denominado como "Voluntário",
com fundamento na Lei nº 9.608, de 18 de fevereiro de 1998, resolvem firmar o presente instrumento, regido pela seguinte cláusula e condições:

Cláusula Primeira: O serviço voluntário será prestado **Vila Olímpica do Vidgal** realizado de forma espontânea, sem o recebimento de qualquer contraprestação financeira ou outro tipo de remuneração, pecuniária ou não, sem vínculo empregatício, funcional ou qualquer outra obrigação de natureza trabalhista, previdenciária, tributária ou afim, de acordo com as seguintes condições:

Local da prestação dos serviços voluntários: VOVI
Serviço(s) discriminado(s): elaboração das atividades diárias
Período de atividade (ocasional, diária, semanal, mensal): semanal
Horário de início e término da prestação dos serviços: 08h às 11h

Leandro Guimarães Vargas

Voluntário

AT

Coordenador
Instituto Crescer com Meta

Instituto Crescer com Meta
Av Ayrton Senna Nº 3000 BL 2 Sala 224
institutocrescercometa@gmail.com
Tels 21 2596-6362

INSTITUTO CRESCER COM META
Av. Ayrton Senna 3.000, bloco 02, sala 224
www.institutometa.com.br

08/12/2020



TERMO DE ADESÃO DE SERVIÇO VOLUNTÁRIO,

que entre si celebram o Instituto Crescer com Meta, com sede na Av. Ayrton Senna nº 3000 B12

Sala 224, neste ato representado pela Coordenador Fileno Jose, e o Sr(a)

Alexandre Soares de Carvalho

CPF 074 156 577 96 RG 108954629

residente na cidade de Rio de Janeiro

rua Ana Sba n 100/Bl 2 apto 206

bairro Jacarepaguá aqui denominado como "Voluntário",

com fundamento na Lei nº 9.608, de 18 de fevereiro de 1998, resolvem firmar o presente

instrumento, regido pela seguinte cláusula e condições:

Cláusula Primeira: O serviço voluntário será prestado Vila Olímpica do Vidigal realizado de forma espontânea, sem o recebimento de qualquer contraprestação financeira ou outro tipo de remuneração, pecuniária ou não, sem vínculo empregatício, funcional ou qualquer outra obrigação de natureza trabalhista, previdenciária, tributária ou afim, de acordo com as seguintes condições:

Local da prestação dos serviços voluntários: V.O.V.I

Serviço(s) discriminado(s): Colaboração das atividades diárias

Período de atividade (ocasional, diária, semanal, mensal): semanal

Horário de início e término da prestação dos serviços: 08h às 11h

Alexandre Soares de Carvalho

Voluntário

Fileno Jose

Coordenador
Instituto Crescer com Meta

Instituto Crescer com Meta
Av Ayrton Senna Nº 3000 BL 2 Sala 224
institutocrescercometa@gmail.com
Tels 21 2596-6362



TERMO DE ADESÃO DE SERVIÇO VOLUNTÁRIO,

que entre si celebram o Instituto Crescer com Meta, com sede na Av. Ayrton Senna nº 3000 B12

Sala 224, neste ato representado pela Coordenador Tubino Jori, e o Sr(a)

Simone Barcellos Silva

CPF 0064 1769750 RG 071100481

residente na cidade de Rio de Janeiro

rua Av. Isabel Domingos nº 176

bairro Salvador aqui denominado como "Voluntário",

com fundamento na Lei nº 9.608, de 18 de fevereiro de 1998, resolvem firmar o presente

instrumento, regido pela seguinte cláusula e condições:

Cláusula Primeira: O serviço voluntário será prestado Vila Olímpica do Vidigal realizado de forma espontânea, sem o recebimento de qualquer contraprestação financeira ou outro tipo de remuneração, pecuniária ou não, sem vínculo empregatício, funcional ou qualquer outra obrigação de natureza trabalhista, previdenciária, tributária ou afim, de acordo com as seguintes condições:

Local da prestação dos serviços voluntários: VOVI

Serviço(s) discriminado(s): Foneaudiologia

Período de atividade (ocasional, diária, semanal, mensal): Semanal

Horário de início e término da prestação dos serviços: 09h às 11 / 14h às 16h

B

Voluntário

A

Coordenador
Instituto Crescer com Meta

Instituto Crescer com Meta
Av Ayrton Senna Nº 3000 BL 2 Sala 224
institutocrescercometa@gmail.com
Tels 21 2596-6362

4.4 Pesquisa de Satisfação

Objetivando seguir o previsto em Edital, a Pesquisa de Satisfação é realizada por empresa independente e está em anexo.

Vale salientar que inserir a Pesquisa na ordem orientada pelo Manual de Elaboração de Relatórios da SUBEL causaria dificuldades para a formatação deste documento.

5 PARCERIAS

Nada a relatar para o período.

6 ATENDIMENTO MULTIDISCIPLINAR

ATENDIMENTO MENSAL EQUIPE MULTIDISCIPLINAR			
MODALIDADES	DEZEMBRO	JANEIRO	MÉDIA DO BIMESTRE
ENFERMAGEM	911	715	813
ASSISTÊNCIA SOCIAL	242	187	215
PEDAGOGIA	237	194	216
PSICOLOGIA	199	153	176
TOTAL ATENDIMENTO MENSAL – EQUIPE MULTIDISCIPLINAR	1.589	1.249	1419

Tabela 17 - Atendimento Multidisciplinar

A Tabela 17 - Atendimento Multidisciplinar demonstra o resultado dos atendimentos da equipe multidisciplinar no período. Vale salientar que as informações estão em consonância com o apresentado em relatório específico do setor enviado a SUBEL.

7 CAPACITAÇÕES

Nada a relatar para o período.

8 PLANEJAMENTO BIMESTRAL

Estão previstos eventos que fazem parte do quadro de Metas que se fazem necessários para sua realização.

9 ANÁLISE SWOT (Forças, Oportunidades, Fraquezas e Ameaças)

Análise de forças – Nada a declarar para o momento.

Oportunidades – Nada a declarar para o momento.

Fraquezas – Nada a declarar para o momento.

Ameaças – Pandemia de COVID-19.

10 ANEXOS

- Pesquisa de Satisfação;
- Mídia Digital contendo arquivo deste relatório.

11 CONSIDERAÇÕES FINAIS

Ao analisarmos a gestão do I bimestre do 4º ano, podemos avaliar como satisfatória, pois as metas propostas, assim como as ações e o cronograma previsto no programa de trabalho, vêm sendo realizados, atendendo as demandas da Vila Olímpica do Vidigal - VОВI. Como já é da rotina anual da VОВI agora em Janeiro os alunos foram evadidos que estavam inscritos em 2020 para realizar o processo de recadastramento e novas inscrições para 2021.

Mesmo com a pandemia da Covid-19, a VОВI vem se esforçando para atender a nova rotina instruindo aos usuários a usarem máscara facial, o álcool em gel e manter o distanciamento social durante as aulas.

As metas relacionadas a visita às escolas ficaram comprometidas devido ao fechamento das escolas e os eventos estão sendo retomados aos poucos respeitando os protocolos de saúde, solicitamos a anulação para a avaliação dessas Metas que foram comprometidas pela Pandemia Mundial.

Cabe ressaltar que este Relatório foi elaborado dentro das normas estabelecidas em Manual de Procedimento do Departamento de Metas da SUBEL 2019, onde foram contempladas todas as Metas e ações estabelecidas no cronograma de execução contratual. Informamos que foram utilizadas as ferramentas de controle e monitoramento da SUBEL para monitoramento técnico, que corroboraram para elaboração deste documento.



Leonardo Costa de Almeida
Presidente

Pesquisa de Satisfação

Consultoria Empresarial

Vila Olímpica do Vidigal

Período: Dezembro e Janeiro de 2021

Lv4 Rio – Consultoria Empresarial LtdaME-ME.

CNPJ: 16.776. 941/0001-51 Tel: (21) 3507-7193

APRESENTAÇÃO



A **Pesquisa** é uma das mais importantes ferramentas para Gestão Empresarial, de Pessoas e Planejamento Estratégico de Recursos Humanos.

Ela é uma forte estratégia de sustentabilidade, de busca pela eficiência e de construção de um ambiente adequado aos desafios encarados na execução das atividades.

Entre os muitos objetivos de uma pesquisa no processo de gestão estão:

- Mensurar o que os usuários estão pensando, sentindo e fazendo sobre os processos, produtos e serviços da organização e do projeto em geral.
- Mensurar o nível de satisfação dos funcionários e colaboradores com relação aos aspectos do ambiente organizacional e a maneira como as pessoas interagem uma com as outras.
- Contribuir para o desenvolvimento das pessoas na organização.
- Apresentar as informações necessárias para a identificação de oportunidades de melhoria e a elaboração de um plano de ações.

PROPOSTA PARA OS DESAFIOS ENCONTRADOS

A gestão do Projeto da Vila Olímpica do Vidigal é uma ferramenta de parceria entre o 3º Setor e o 1º Setor de uma sociedade e oferece a população a possibilidade de participar de ações que visem o seu desenvolvimento.

Neste universo de atuação, perceber se a resposta do trabalho acontece na direção dos objetivos é fundamental para que a gestora atue nos ajustes necessários.

Isto sem citar a necessidade de monitorar as metas de satisfação definidas na pactuação inicial descrita no contrato de gestão junto a Prefeitura da Cidade do Rio de Janeiro, através da Secretaria de Esporte e Lazer.

A execução do trabalho levou em consideração 6 fases de desenvolvimento:

1 – Fase de Estruturação

Nesta fase, toda a proposta é discutida, o conhecimento das dinâmicas do projeto, seus objetivos e estruturas são fundamentais para a preparação dos passos seguintes.

2 – Fase de Construção

Nesta fase, propomos alguns instrumentos e procedimentos no sentido de atender as necessidades da fase anterior.

3 – Fase de Validação

Nesta fase, testamos a eficiência e o entendimento dos instrumentos elaborados.



4 – Fase de Execução

Nesta fase, executamos os instrumentos com as dinâmicas, prazos e quantidades estabelecidas.

5 – Fase de Tabulação

Nesta fase, os dados apropriados são organizados em grupos de informações e comparados com os objetivos e metas.

6 – Fase de Apresentação

Nesta fase, o processo se finda com a apresentação do produto final.

FORMATAÇÃO DA METODOLOGIA DA PESQUISA

O objetivo inicial da pesquisa organizada junto a Vila Olímpica do Vidigal foi atender a solicitação do contrato de gestão e avaliar a satisfação de **usuários**.

Porém a oportunidade de construir uma ferramenta de avaliação mais completa da gestão gerou a proposta de formatar uma pesquisa que objetivasse o fornecimento de dados setorizados e gerais, em temas e atuações estratégicas. Isto foi identificado na fase de estruturação do trabalho e conhecimento das demandas de informações.

Com essa missão definida, partimos para um estudo de caso (fase de construção), onde são apresentados instrumentos e tabulações que objetivem evidenciar alguns dados captados no processo de funcionamento da Vila Olímpica.

Aprovados os instrumentos e processos, criamos vários exercícios de validação dos mesmos para garantir que o entendimento e a eficiência do processo sejam alcançados.

A proposta final é apropriar informações sobre o desempenho da Gestão em relação aos seus usuários e em relação aos seus funcionários e colaboradores.

Rio de Janeiro, 15 de março de 2021.



LV4 Rio