

I RELATÓRIO BIMESTRAL - 5º ANO

Vila Olímpica do Vidigal - VОВI



INSTITUTO

Crescer com Meta

Contrato Nº 013/2017
Processo Nº 01/002.315/2017
INSTITUTO CRESCER COM META



INSTITUTO CRESCER COM META

Leonardo Costa de Almeida
Presidente

Alex Sandre Ramos da Silva
Diretor Financeiro

Vila Olímpica do Vidigal

Tibério Costa José Machado
Coordenador Técnico

Equipe de elaboração

Fabiana Mariah
Assistente Administrativo



INSTITUTO CRESCER COM META
Av. Ayrton Senna 3.000, bloco 02, sala 224
www.institutometa.com.br

SUMÁRIO

1.	INTRODUÇÃO	4
1.1	Aspectos do Equipamento Esportivo	4
2.	INDICADORES E METAS	08
2.1	Quadro de Metas do Plano de Trabalho (atualizado).....	08
2.2	Tabela de Pontuação do Edital.....	10
2.3	Comparativo entre as Metas Previstas e Realizadas	11
3	DETALHAMENTO POR INDICADOR	12
3.1	Número de Matrículas Ativas	12
3.2	Percentual de Ocupação das Vagas Preenchidas	13
3.2.1	Perfil de Inscrições por Gênero	14
3.2.2	Perfil de Inscrições por Faixa Etária	14
3.2.3	Perfil de Inscrições PCD.....	15
3.2.4	Média de novas Inscrições e Evasões.....	15
3.3	Número de Eventos Estratégicos e Operacionais Realizados	16
3.4	Número de Escolas Municipais Visitantes	17
3.5	Percentual de Usuários muito Satisfeitos/Satisfeitos.....	18
3.6	Percentual de participação de Voluntários.....	19
4	COMPROVANTES	20
4.1	Eventos Estratégicos	20
4.2	Eventos Operacionais	22
4.3	Visita de Escolas	24
4.4	Trabalho Voluntário	25
4.5	Pesquisa de Satisfação	28
5	PARCERIAS	28
6	ATENDIMENTO MULTIDISCIPLINAR	28
7	CAPACITAÇÕES	28
8	PLANEJAMENTO BIMESTRAL	28
9	ANÁLISE SWOT (Forças, Oportunidades, Fraquezas e Ameaças)	29
10	ANEXOS	29
11	CONSIDERAÇÕES FINAIS	29

1. INTRODUÇÃO

Este relatório bimestral de resultados é o mecanismo de acompanhamento e avaliação do contrato de gestão nº 013/2017 firmado junto à Subsecretaria de Esportes e Lazer do Município do Rio de Janeiro com o objetivo de demonstrar o desempenho da Organização Social Instituto Crescer com Meta no desenvolvimento das atividades executadas no equipamento Vila Olímpica do Vidigal - VОВI, no período de Outubro e Novembro, a fim de permitir verificar se as metas propostas estão sendo alcançadas.

Em obediência a Cláusula Nona do Contrato de Gestão, será apresentado nesse relatório o comparativo entre as metas pactuadas e os resultados obtidos na condução das atividades propostas, sendo fornecidas informações complementares acerca dessas atividades, considerando o Quadro de Indicadores e Metas e o Quadro de Ações previstas no Programa de Trabalho.

Ainda em consonância com regulamento do contrato, este relatório deve ser entregue até o 10º dia do mês subsequente ao do dia do término do bimestre e deve conter “Planejamento dos meses contemplados no bimestre, atividades esportivas e temáticas desenvolvidas, descritivo das ações, planilhas com o quantitativo de usuários, gráficos demonstrativos dos itens atendidos, metas alcançadas, avaliação do gestor, pesquisa de satisfação, sempre tendo como norte o Plano de Trabalho.

1.1 Aspectos do Equipamento Esportivo

As atividades que são oferecidas no equipamento disponibilizando a infraestrutura da vila olímpica à comunidade, que usufrui em caráter sistêmico e de lazer, proporcionando o benefício da prática esportiva livre, socialização de usuários e uso do espaço através de cessão de espaço para festividades, reuniões e outros.

Entendemos que nestes equipamentos, o esporte é atividade imprescindível, complementando o trabalho escolar, pois, as Vilas Olímpicas atuam em parceria com a Secretaria Municipal de Educação, corroborando em oferecer uma ação de educação em tempo integral à criança e ao adolescente.

Neste sentido e dentro do trabalho ora apresentado, não podemos deixar de relevar a importância dos trabalhos de: **Inclusão Social; Valorização de Talentos;**

e **Melhora da Qualidade de Vida**, provenientes das demandas dos moradores das comunidades do entorno.

Para melhor entendimento dos resultados apresentados nesse relatório, o Instituto Crescer com Meta apresenta a seguir um resumo das características operacionais da Vila Olímpica do Vidigal. O Perfil de Funcionamento e a Vocação Esportiva da comunidade local são fatores importantes no Planejamento Operacional do Equipamento Esportivo. Dessa maneira, a Instituição busca alinhar junto aos profissionais que mantém relação direta com os usuários da Vila Olímpica, um plano de ação que atenda as demandas locais.

Durante a semana, após as atividades sistemáticas ocorrem atividades de lazer onde a população utiliza o espaço no modelo de praça pública, onde o campo de futebol é requisitado e utilizado por grupos esportivos locais. A Quadra é utilizada como espaço de Recreação por crianças e adolescentes da Comunidade Local. O parquinho é constantemente utilizado por crianças pequenas acompanhadas de seus familiares.

Sábados e domingos o funcionamento é das 08:00 as 00:00hs com grande movimentação nas dependências do equipamento, com destaque para os grupos de futebol na quadra esportiva e no campo, que tem grupos definidos por horários, das 08:00 às 20:00hs.

Devido a condição geográfica da comunidade, o equipamento tem grande incidência de caminhada livre. Nos fins de semana, a Vila Olímpica oferece lazer para a comunidade que participa intensamente desfrutando das dependências do equipamento. Vale salientar que a Trilha do Morro Dois Irmãos faz parte dos pontos turísticos da Cidade e tem acesso pela Vila Olímpica, trazendo movimentação intensa de visitantes no equipamento.

Esse perfil de utilização da Vila Olímpica é apresentado em números no Indicador Atendimentos Assistemáticos, mais especificamente, nas modalidades de Atividades Livres - Esportivas, Recreativa e Sociais - Dia de Semana e Fim de Semana. Além do Relatório Técnico de Atividades Esportivas, o número é monitorado mensalmente e apresentado através da Ferramenta de Monitoramento Oficial da SUBEL (Instrumento de Avaliação Mensal).

A Grade Horária é mais uma ferramenta de monitoramento importante para aprimorar a operação da Vila Olímpica, sendo parte integrante do Instrumento de Avaliação Mensal da SUBEL e apresenta as turmas de atividades sistemáticas em funcionamento no equipamento esportivo. A tabela apresentada à seguir tem como base as informações do mês de Novembro de 2021.

NOVEMBRO							597	83	17	0	680	88,21%
CÓDIGO DA TURMA	MODALIDADE	LOCAL	DIA	HORÁRIO	FAIXA ETÁRIA	PROFESSOR	Nº ALUNOS INSCRITOS	Nº VAGAS DISPONÍVEIS	NOVAS INSCRIÇÕES	EVASÕES	Nº VAGAS TOTAIS	PERCENTUAL DE OCUPAÇÃO
001	Basquete	Quadra	3º e 5º feira	8:00 às 8:50	10 a 17 anos	Luiz	17	3	1	0	20	85,00%
002	Basquete	Quadra	3º e 5º feira	16:00 às 16:50	10 a 17 anos	Luiz	12	3	0	0	15	80,00%
003	Capoeira	Pista	4º e 6º feira	10:00 às 10:50	Livre	Midiã	17	3	0	0	20	85,00%
004	Futsal	Quadra	4º e 6º feira	8:00 às 8:50	5 a 10 anos	Midiã	15	0	1	0	15	100,00%
005	Futsal	Quadra	4º e 6º feira	9:00 às 9:50	11 a 15 anos	Midiã	12	3	0	0	15	80,00%
006	Futsal	Quadra	4º e 6º feira	14:00 às 14:50	13 a 15 anos	Midiã	17	3	1	0	20	85,00%
007	Futsal	Quadra	4º e 6º feira	15:00 às 15:50	10 a 12 anos	Midiã	17	3	1	0	20	85,00%
008	Futsal	Quadra	4º e 6º feira	16:00 às 16:50	5 a 9 anos	Midiã	14	1	0	0	15	93,33%
009	Futebol	Campo	3º e 5º feira	9:00 às 9:50	16 a 17 anos	Marcos	18	2	0	0	20	90,00%
010	Futebol	Campo	3º e 5º feira	10:00 às 10:50	18 a 19 anos	Marcos	16	4	1	0	20	80,00%
011	Futebol	Campo	3º e 5º feira	14:00 às 14:50	14 a 15 anos	Marcos	13	2	1	0	15	86,67%
012	Futebol	Campo	3º e 5º feira	15:00 às 15:50	16 a 17 anos	Marcos	14	1	1	0	15	93,33%
013	Futebol	Campo	3º e 5º feira	16:00 às 16:50	18 a 19 anos	Marcos	18	2	0	0	20	90,00%
014	Caminhada	Pista	4º e 6º feira	7:00 às 7:50	18 a 99 anos	Paulo	15	0	0	0	15	100,00%
015	Futebol	Campo	4º e 6º feira	08:00 às 08:50	06 a 7 anos	Paulo	16	4	1	0	20	80,00%
016	Futebol	Campo	4º e 6º feira	08:50 às 09:40	08 a 09 anos	Paulo	19	1	0	0	20	95,00%
017	Futebol	Campo	4º e 6º feira	09:40 às 10:30	10 a 11 anos	Paulo	15	0	0	0	15	100,00%
018	Futebol	Campo	4º e 6º feira	10:30 às 11:20	10 a 11 anos	Paulo	17	3	0	0	20	85,00%
019	Ginástica Localizada	Mini Quadra	3º e 5º feira	8:00 às 8:50	Livre	Marcos	18	2	1	0	20	90,00%
020	Ginástica Rítmica	Mini Quadra	4º e 6º feira	8:00 às 8:50	3 a 6 anos	Viviane	17	3	0	0	20	85,00%
021	Ginástica Rítmica	Mini Quadra	4º e 6º feira	9:00 às 9:50	7 a 10 anos	Viviane	16	4	1	0	20	80,00%
022	Ginástica Rítmica	Mini Quadra	4º e 6º feira	10:00 às 10:50	11 a 17 anos	Viviane	14	1	1	0	15	93,33%
023	Ginástica Rítmica	Mini Quadra	4º e 6º feira	14:00 às 14:50	3 a 6 anos	Viviane	17	3	0	0	20	85,00%
024	Ginástica Rítmica	Mini Quadra	4º e 6º feira	15:00 às 15:50	7 a 10 anos	Viviane	15	0	1	0	15	100,00%
025	Ginástica Rítmica	Mini Quadra	4º e 6º feira	16:00 às 16:50	11 a 17 anos	Viviane	15	0	0	0	15	100,00%
026	Karatê	ATI	3º e 5º feira	8:00 às 8:50	5 a 9 anos	Alexandre	13	2	0	0	15	86,67%
027	Karatê	ATI	3º e 5º feira	9:00 às 9:50	10 a 14 anos	Alexandre	17	3	0	0	20	85,00%
028	Karatê	ATI	3º e 5º feira	10:00 às 10:50	15 a 17 anos	Alexandre	13	2	1	0	15	86,67%
029	Karatê	ATI	3º e 5º feira	14:00 às 14:50	15 a 17 anos	Alexandre	17	3	0	0	20	85,00%
030	Karatê	ATI	3º e 5º feira	15:00 às 15:50	10 a 14 anos	Alexandre	13	2	0	0	15	86,67%
031	Karatê	ATI	3º e 5º feira	16:00 às 16:50	5 a 9 anos	Alexandre	11	4	0	0	15	73,33%
032	Voleibol	Quadra	3º e 5º feira	9:00 às 9:50	5 a 10 anos	Luiz	13	2	1	0	15	86,67%
033	Voleibol	Quadra	3º e 5º feira	10:00 às 10:50	11 a 17 anos	Luiz	15	0	0	0	15	100,00%
034	Voleibol	Quadra	3º e 5º feira	14:00 às 14:50	11 a 17 anos	Luiz	13	2	0	0	15	86,67%
035	Voleibol	Quadra	3º e 5º feira	15:00 às 15:00	5 a 10 anos	Luiz	17	3	1	0	20	85,00%
036	Futebol	Campo	4º e 6º feira	14:00 às 14:50	12 a 13 anos	Paulo	16	4	0	0	20	80,00%

037	Futebol	Campo	4º e 6º feira	14:50 às 15:40	10 a 11 anos	Paulo	17	3	1	0	20	85,00%
038	Futebol	Campo	4º e 6º feira	15:40 às 16:30	7 a 9 anos	Paulo	14	1	0	0	15	93,33%
039	Futebol	Campo	4º e 6º feira	16:30 às 17:20	3 a 6 anos	Paulo	14	1	1	0	15	93,33%

Tabela 2 - Grade Horária



2. INDICADORES E METAS

2.1 Quadro de Metas do Plano de Trabalho (atualizado)

QUADRO DE METAS APRESENTADO NO PLANO DE TRABALHO		VIDIGAL	025/2017	META	
OBJETIVO DO INDICADOR	INDICADOR	FÓRMULA	FONTE	META	
ATENDIMENTO SOCIO ESPORTIVO	Aferir o número de alunos com matrícula ativa (bimestral)	<p>Número de Matrículas ativas</p> <p>Obs: A estimativa da capacidade total de matriculados na V.O para as atividades sistemáticas é de:</p> <p>510 por mês</p> <p>*base de cálculo: 12 professores / 3 inscrições por matrícula</p> <p>20 alunos x 6 turmas por professor x</p> <p>PCD: 5 alunos x 6 turmas x 1 professor</p>	<p>Média do número de matrículas ativas dos meses do bimestre.</p> <p>Obs.: Não será contabilizado o nº de matrículas no mês de janeiro (férias escolares) e no mês de fevereiro (período de cadastramento)</p>	<p>Matrícula</p> <p>5º ano 510</p>	<p>alunos com matrículas ativas (média do bimestre)</p>
	Aferir o percentual de ocupação das vagas oferecidas (bimestral)	<p>Percentual de Ocupação das modalidades oferecidas</p>	<p>média do número total de inscritos nas modalidades oferecidas / média do número da capacidade total de vagas de cada modalidade</p> <p>*a peculiaridade de cada modalidade em relação a sua capacidade deve ser respeitada</p>	<p>Ficha de Inscrição</p> <p>5º ano 70,00%</p>	<p>de ocupação total (média do bimestre)</p>
	Aferir o número de eventos estratégicos (quadrimestral)	<p>Número de eventos estratégicos realizados no quadrimestre</p>	<p>Soma do número de eventos estratégicos realizados no quadrimestre</p>	<p>Planejamento dos Eventos Estratégicos programados e Ficha de Descrição dos Eventos</p> <p>5º ano 6</p>	<p>2</p> <p>eventos por quadrimestre</p>
	Aferir o número de eventos operacionais (quadrimestral)	<p>Número de eventos operacionais realizados no bimestre</p>	<p>Soma do número de eventos operacionais realizados no bimestre</p>	<p>Planejamento dos Eventos Operacionais programados e Ficha de Descrição dos Eventos</p> <p>5º ano 6</p>	<p>1</p> <p>eventos por bimestre</p>

FUNÇÃO EDUCAÇÃO	Promover a articulação da V. O. com as Escolas da Rede Pública Municipal de Ensino (mensal)	Nº de Escolas da Rede Municipal de ensino no raio de 500 metros que visitaram a V.O.	Número de escolas visitantes por mês Escolas mapeadas no raio de 500 metros da VO	Registro Administrativo de Visitação à Escola (Anexo X) Obs. 2: Não será aferido o número de escolas visitantes nos meses de Janeiro, Fevereiro e Dezembro devido as Férias Escolares.	5º ano 2 visita por bimestre
GESTÃO	Aferir anualmente o grau de satisfação dos usuários da Vila Olímpica. (anual)	<p>Percentual de usuários satisfeitos e muito satisfeitos em relação aos serviços oferecidos pela V.O / avaliação anual</p> <p>Itens a serem avaliados: - instalações; - funcionários Vila Olímpica; - material disponível.</p>	<p>Soma do Número de alunos satisfeitos e/ou muito satisfeitos em relação aos serviços prestados anualmente</p> <p>Obs.: A amostra de usuários entrevistados deve ser representativa.</p>	<p>Pesquisa anual a ser realizada por empresa independente, especializada e reconhecida no mercado ou quando for de interesse pela própria SUBEL</p> <p>Obs: Quando realizada sob responsabilidade da OS, a contratação da empresa que fará a pesquisa de satisfação deverá ser feita pela O. S., gestora da V.O. utilizando a Rubrica Demais Despesas. No caso da SUBEL realizar a pesquisa e entregar os resultados a contratada durante o período de vigência anual do Contrato, a mesma deverá utilizar os dados dessa pesquisa na elaboração do seu relatório.</p>	5º ano 90,00% beneficiários satisfeitos e/ou muito satisfeitos
	Fomentar o voluntariado (bimestral)	Taxa de participação de voluntários em atividades realizadas na V.O. em relação ao total de profissionais contratados pela entidade para unidade esportiva	Total de voluntários / total de funcionários contratados	Contratada (Termo de Voluntario)	5º ano 10,00% de trabalho voluntário (soma do bimestre)

2.2 Tabela de Pontuação

QUADRO DE PONTUAÇÃO DA RENOVAÇÃO		VIDIGAL		013/2017	
INDICADOR	META	PONTUAÇÃO		PESO	PONTUAÇÃO MÁXIMA
	5º ANO	PARÂMETRO	VALOR		
Número de Matrículas ativas (média bimestral)	510	90% a 100%	10	2	20
		70% a 89%	6		
		50% a 69%	3		
		abaixo de 50%	0		
Percentual de Ocupação das vagas preenchidas (média bimestral)	70,00%	90% a 100%	10	2	20
		70% a 89%	6		
		50% a 69%	3		
		abaixo de 50%	0		
Número de Eventos Estratégicos realizados (total do quadrimestre)	2	90% a 100%	10	1	10
		70% a 89%	6		
		50% a 69%	3		
		abaixo de 50%	0		
Número de Eventos Operacionais realizados (total do bimestre)	1	90% a 100%	10	1	10
		70% a 89%	6		
		50% a 69%	3		
		abaixo de 50%	0		
Número de Escolas Municipais Visitantes (total do bimestre)	visita por bimestre	90% a 100%	10	2	20
		70% a 89%	6		
		50% a 69%	3		
		abaixo de 50%	0		
Percentual de Usuários Muito Satisfeitos/Satisfeitos (por ano)	90,00%	90% a 100%	10	1	10
		70% a 89%	6		
		50% a 69%	3		
		abaixo de 50%	0		
Percentual de Participação de Voluntários (total do bimestre)	10,00%	90% a 100%	10	1	10
		70% a 89%	6		
		50% a 69%	3		
		abaixo de 50%	0		
TOTAL				100	

Tabela 4 – Tabela de Pontuação

2.3 Comparativo entre as Metas Previstas e Realizadas

QUADRO DE METAS E RESULTADOS								
ÁREA DE RESULTADO	DESCRIÇÃO DAS METAS		RESULTADO - 5º ANO					
	INDICADOR	MET A	1º BIM META ALCANÇA DA	2º BIM META ALCANÇA DA	3º BIM META ALCANÇA DA	4º BIM META ALCANÇA DA	5º BIM META ALCANÇA DA	6º BIM META ALCANÇA DA
ATENDIMENTO SOCIOESPORTIVO	Número de Matrículas ativas (média bimestral)	510	518					
	Percentual de Ocupação das Vagas Preenchidas (média bimestral)	70,00 %	87,53%					
	Nº de Eventos Estratégicos Realizados (total do quadrimestre)	2	1					
	Nº de Eventos Operacionais Realizados (total do bimestre)	1	2					
FUNÇÃO EDUCAÇÃO	Nº de Escolas Municipais Visitantes (total por bimestre)	2	2					
GESTÃO	Percentual de Usuários Muito Satisfeitos/Satisfeitos (por ano)	90,00 %	-					
	Percentual de Participação de Voluntários (total do bimestre)	10,00 %	13,64%					

Tabela 5 – Comparativo entre as Metas previstas e realizadas

O Quadro de Metas e Resultados demonstra os indicadores e seus respectivos quantitativos, em conformidade com o Plano de Trabalho apresentado pelo META. O Bimestre I, destacado no quadro acima, obteve o seguinte desempenho: **Matrículas Ativas** - Resultado: **518**; **Percentual de Ocupação das Vagas Preenchidas** - Resultado: **87,53%**; **Eventos Estratégicos** - **1**; **Evento Operacional** - Resultado: **2**. **Escolas Municipais Visitantes** - Resultado: **2** - Atingimento da Meta: **100%**; **Pesquisa de Satisfação** – Cumpriu a fase de escolha da empresa responsável pela pesquisa e definição da metodologia que será aplicada; **Percentual de Participação de Voluntários** - Resultado: **13,64%** - Atingimento da Meta: **136,36%**.

3 DETALHAMENTO POR INDICADOR

3.1 Número de Matrículas Ativas

Matriculados por Rede de Ensino	OUTUBRO		NOVEMBRO		MÉDIA DO BIMESTRE	
	VA	VP	VA	VP	VA	VP
Escolas Municipais	323	63%	330	63%	327	63%
Escolas do Amanhã (Municipais)	0	0%	0	0%	0	0%
Escolas Estaduais	0	0%	0	0%	0	0%
Escolas Federais	0	0%	0	0%	0	0%
Escolas Particulares	124	24%	126	24%	125	24%
Escola Municipais de outro Município	0	0%	0	0%	0	0%
Outros	0	0%	0	0%	0	0%
Fora da Escola	65	13%	67	13%	66	13%
TOTAL	512	100%	523	100%	518	100%

Tabela 6 – Número de Matrículas Ativas

A Tabela 6 – Número de Matrículas Ativas demonstra a distribuição das matrículas que foram realizadas no equipamento classificadas por rede de ensino.

Até o momento, se destacam as adesões para matriculados Escolas Municipais. Abaixo apresenta-se o gráfico do número de matrículas:

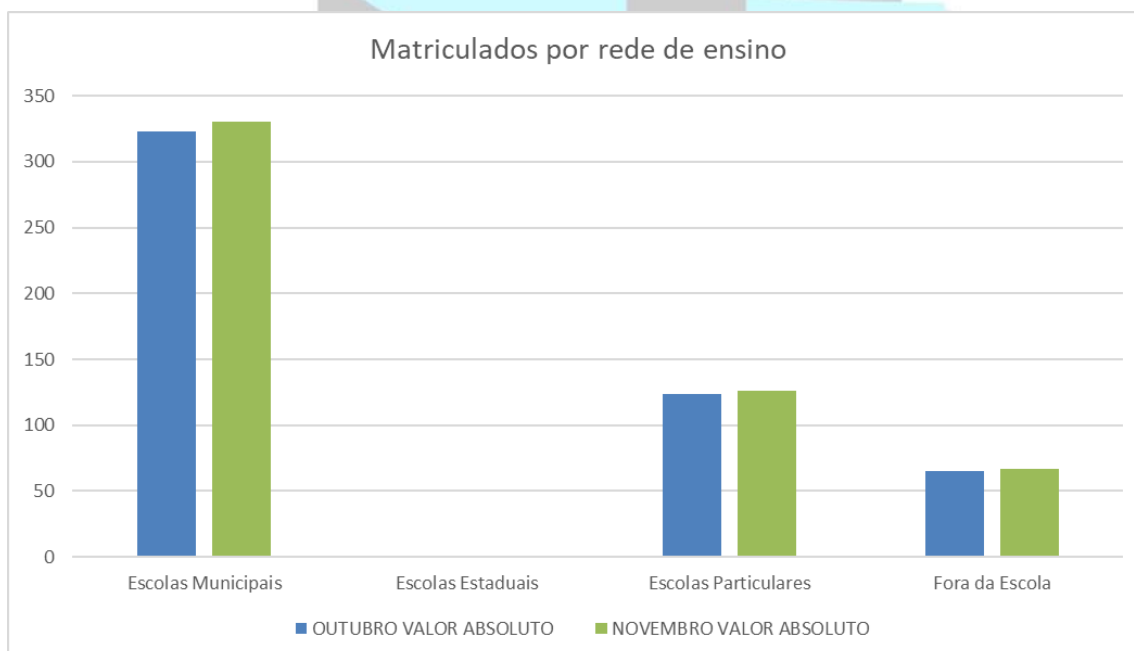


Figura 1 - Gráfico Matriculados por Rede de Ensino

3.2 Percentual de Ocupação das Vagas Preenchidas

PREENCHIMENTO DE VAGAS								
ATIVIDADES SISTEMÁTICAS	VAGAS OFERECIDAS		OUTUBRO		NOVEMBRO		VAGAS PREENCHIDAS MÉDIA	
	VA	VP	VA	VP	VA	VP	VA	VP
Basquete	35	5%	28	80,00%	29	82,86%	28,50	81,43%
Capoeira	15	2%	15	100,00%	15	100,00%	15,00	100,00%
Futebol	20	3%	17	85,00%	17	85,00%	17	85,00%
Futsal	240	35%	201	83,75%	207	86,25%	204	85,00%
Ginástica Localizada	85	13%	72	84,71%	75	88,24%	74	86,47%
Ginástica Rítmica	20	3%	17	85,00%	18	90,00%	18	87,50%
Karatê	100	15%	91	91,00%	94	94,00%	93	92,50%
Voleibol	100	15%	83	83,00%	84	84,00%	84	83,50%
TOTAL	680	100%	580	86,51%	597	88,55%	589	87,53%

Tabela 7 – Percentual de Ocupação das Vagas Preenchidas

A Tabela 7 – Percentual de Ocupação das Vagas Preenchidas, apresenta a relação de alunos inscritos por modalidade mês a mês do Bimestre. Vale ressaltar que complementa a informação a capacidade máxima de inscritos para cada modalidade e o percentual de de ocupação nas vagas ocupadas.

3.2.1 Perfil de Inscrições por Gênero

INSCRIÇÕES - GÊNERO						
GÊNERO	OUTUBRO		NOVEMBRO		MÉDIA	
	VA	VP	VA	VP	VA	VP
Feminino	196	34%	201	34%	199	34%
Masculino	384	66%	396	66%	390	66%
TOTAL	580	100%	597	100%	589	100%

Tabela 8 – Inscrições por Gênero

A Tabela 8 - Inscrições - Gênero demonstra a distribuição das inscrições ativas por gênero, em cada mês do período. As inscrições ativas correspondem ao número de alunos que se inscreveram para a prática de uma modalidade esportiva e não tenham sido evadidos da respectiva turma, seja por permanecerem frequentando as aulas, ou por não terem número de faltas que provoquem sua evasão ou ainda por justificarem suas ausências.

3.2.2 Perfil de Inscrições por Faixa Etária

INSCRIÇÕES - FAIXA ETÁRIA						
FAIXA ETÁRIA	OUTUBRO		NOVEMBRO		MÉDIA	
	VA	VP	VA	VP	VA	VP
6 meses a 5 anos e 11 meses	13	2%	13	2%	13	2%
6 a 9 anos e 11 meses	142	24%	147	25%	145	25%
10 a 13 anos e 11 meses	179	31%	185	31%	182	31%
14 a 17 anos e 11 meses	186	32%	190	32%	188	32%
18 a 39 anos e 11 meses	33	6%	34	6%	34	6%
40 a 59 anos e 11 meses	17	3%	18	3%	18	3%
A partir de 60 anos	10	2%	10	2%	10	2%
PCD	0	0%	0	0%	0	0%
TOTAL	580	100%	597	100%	589	100%

Tabela 9 - Inscrições - Faixa Etária

A Tabela 9 - Inscrições - Faixa Etária demonstra o número de alunos inscritos por faixa etária, onde observa-se destaque na adesão dos alunos na faixa etária de 14 a 17 anos.

3.2.3 Perfil de Inscrições PCD

Atividades	OUTUBRO		NOVEMBRO		Média de inscritos no bimestre	
	VA	VP	VA	VP	VA	VP
FUTEBOL	3	43%	3	43%	3	43%
CAMINHADA	4	57%	4	57%	4	57%
TOTAL	7	100%	7	100%	7	100%

Tabela 10 - Inscrições - PCD

A Tabela 10 - Inscrições - PCD demonstra o número de alunos inscritos por modalidade.

3.2.4 Média de novas Inscrições e Evasões

MÉDIA DE NOVAS INSCRIÇÕES - FAIXA ETÁRIA						
FAIXA ETÁRIA	OUTUBRO		NOVEMBRO		MÉDIA	
	VA	VP	VA	VP	VA	VP
6 meses a 5 anos e 11 meses	1	4%	0	0%	1	3%
6 a 9 anos e 11 meses	7	30%	5	29%	6	30%
10 a 13 anos e 11 meses	7	30%	6	35%	7	33%
14 a 17 anos e 11 meses	5	22%	4	24%	5	23%
18 a 39 anos e 11 meses	1	4%	1	6%	1	5%
40 a 59 anos e 11 meses	1	4%	1	6%	1	5%
A partir de 60 anos	1	4%	0	0%	1	3%
PCD	0	0%	0	0%	0	0%
TOTAL	23	58%	17	43%	20	3%

Tabela 11 - Novas Inscrições

A Tabela 11 - Novas Inscrições - Faixa Etária demonstra a distribuição de novas inscrições por faixa etária, em cada mês do período. É importante observar que as inscrições ativas compreendem a soma dos novos alunos com os alunos que já estavam inscritos em períodos anteriores e não foram evadidos, enquanto que o número de novas inscrições corresponde somente ao quantitativo de novos alunos inscritos em cada mês.

MÉDIA DE EVASÕES - FAIXA ETÁRIA						
FAIXA ETÁRIA	OUTUBRO		NOVEMBRO		MÉDIA	
	VA	VP	VA	VP	VA	VP
6 meses a 5 anos e 11 meses	0	0%	0	0%	0	0%
6 a 9 anos e 11 meses	0	0%	0	0%	0	0%
10 a 13 anos e 11 meses	1	50%	0	0%	1	50%
14 a 17 anos e 11 meses	0	0%	0	0%	0	0%
18 a 39 anos e 11 meses	1	50%	0	0%	1	50%
40 a 59 anos e 11 meses	0	0%	0	0%	0	0%
A partir de 60 anos	0	0%	0	0%	0	0%
PCD	0	0%	0	0%	0	0%
TOTAL	2	100%	0	0%	1	0%

Tabela 12 – Evasões – Faixa Etária

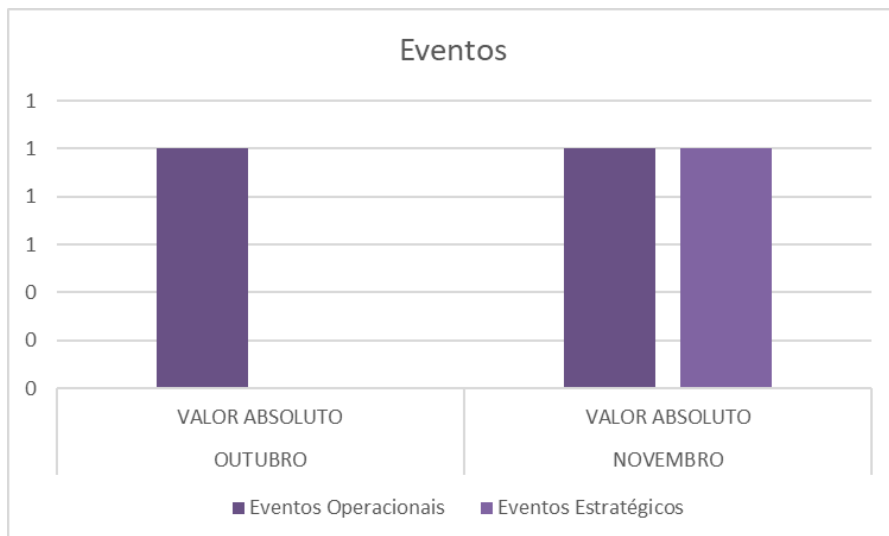
A Tabela 12 - Evasões - Faixa Etária demonstra o quantitativo de alunos evadidos por faixa etária por mês.

3.3 Número de Eventos Estratégicos e Operacionais Realizados

ATENDIMENTOS	OUTUBRO		NOVEMBRO		TOTAL DE EVENTOS NO BIMESTRE	
	VA	VP	VA	VP	VA	VP
Eventos Operacionais	1	100%	1	50%	2	67%
Eventos Estratégicos	0	0%	1	50%	1	33%
TOTAL	1	100%	2	100%	3	100%

Tabela 13 – Eventos Estratégicos e Operacionais

A Tabela 13 - Número de Eventos Estratégicos Operacionais Realizados demonstra o resultado dos indicadores **Eventos Estratégicos e Eventos Operacionais**. Gráfico abaixo:



3.4 Número de Escolas Municipais Visitantes

ESCOLAS		CRE	DATA DA VISITA
1	Creche Municipal Dr Sobral Pinto	2ª	19/10/2021
			18/11/2021

Tabela 14 – Escolas Municipais Visitantes

A Tabela 14 – Escolas Municipais Visitantes demonstra as visitas realizadas pelas Escolas Municipais no período.

3.5 Percentual de Usuários muito Satisfeitos/Satisfeitos

FASES DE EXECUÇÃO	OBSERVAÇÃO	OUTUBRO	NOVEMBRO
Escolha do Fornecedor	Apresentação da empresa escolhida e sua experiência no mercado (Descrever o nome da empresa escolhida no bimestre que a ação foi realizada)	x	
Definição da Metodologia de Pesquisa	Apresentação da metodologia que será utilizada de acordo com o perfil da Vila (Descrever o tipo de metodologia escolhida no bimestre que a ação foi realizada no anexo do relatório)		x
Definição do Tamanho da Amostra	Apresentação definindo sua representatividade em relação ao universo estudado e o intervalo de confiança de 95% (Descrever o tamanho da Amostra definida no bimestre que a ação foi realizada no anexo do relatório)		
Desenvolvimento do Questionário	Apresentação das perguntas do questionário de acordo com as peculiaridades do equipamento em questão (apresentar no anexo do relatório)		
Teste do Questionário	Apresentação do período em que será aplicado o teste (apresentar no anexo do relatório)		
Aplicação do Questionário	Apresentação dos critérios de validação das respostas e informação do número de entrevistadores que trabalharão no campo (Descrever a data escolhida para aplicação do questionário no bimestre que a ação será ainda realizada para inspeção no anexo do relatório)		
Compilação e Análise Estatística dos Dados e Desenvolvimento de Relatório	Apresentação dos resultados com considerações de melhorias (apresentar no anexo do relatório)		
RESULTADO DA PESQUISA	PERCENTUAL DE PESSOAS MUITO SATISFEITAS	0,00%	PERCENTUAL DE PESSOAS SATISFEITAS 0,00%
RESULTADO FINAL			0,00%

Tabela 15 - Percentual de Usuários muito Satisfeitos/Satisfeitos

A Tabela 15 - Percentual de Usuários muito Satisfeitos/Satisfeitos demonstra o planejamento e a execução para todas as etapas da Pesquisa de Satisfação. No Bimestre I, foi definida a empresa escolhida e a apresentação da metodologia que será utilizada de acordo com o perfil da Vila, conforme apresenta-se no Relatório da Pesquisa de Satisfação (anexo).

3.6 Percentual de participação de Voluntários

NÚMERO TOTAL DE PESSOAL NO CONTRATO	22		ATINGIMENTO	OBSERVAÇÕES
PERCENTUAL DA META	META	RESULTADO		
	10,00%	13,64%	136,36%	
NÚMERO DE VOLUNTÁRIOS A SEREM RECRUTADOS DE ACORDO COM A META	META	RESULTADO		
	2	3		

Nº	VOLUNTÁRIOS - NOMES	FUNÇÃO	INFORMAÇÃO DE TRABALHO VOLUNTÁRIO			
			DIAS	HORÁRIO	DATA DE RECRUTAMENTO	DATA DE AFASTAMENTO
1	Alexandre Soares de Carvalho	Colaboração das atividades diárias	Semanal	08h às 11h	08/12/2020	
2	Leandro Guimarães Vargas	Colaboração das atividades diárias	Semanal	08h às 11h	10/12/2020	
3	Simone Barcellos Silva	Fonoaudióloga	Semanal	09h às 11h e 14h às 16h	08/12/2020	
4						
5						
6						
7						
8						
9						
10						

Tabela 16 - Voluntariado

A Tabela 16 - Percentual de participação de Voluntários demonstra o resultado do indicador Percentual de Participação de Voluntários, com informativos sobre os colaboradores como relação nominal, atividades e datas. O percentual de voluntários que exercem atividades na Vila Olímpica foi obtido pela divisão do número de voluntários pelo número de funcionários contratados dividido por cem, conforme fórmula a seguir:

$$\text{Número de Voluntários} / (\text{Número de Funcionários Contratados} / 100) = 3 / (22 / 100) = 3 / 0,14 = 13,64\%$$

4. COMPROVANTES

4.1 Eventos Estratégicos



ANEXO XIX - RELATÓRIO DE EVENTOS

Ficha de Descrição dos Eventos (Estratégicos e/ou Operacionais)

Nome do Evento: Festival Interno de Ginástica Rítmica	Data de Realização: 27/11	Tipo do Evento: Estratégico
Local do Evento: VОВI	Horário do Evento: 10h	
Público Alvo: Público da VОВI	Número de Atendimentos: 72	Número de Participantes: 72

Objetivo do Evento

Realizar um festival de inverno de ginástica rítmica.

Descrição do Evento

a Vila Olímpica do Vidigal realizou seu festival interno de ginástica rítmica. O evento contou com apresentações em grupo e individuais e nossas meninas mostram todo seu talento e graça.

O evento ainda contou com um desfile que teve o apoio da marca Pink Alien.


Resultados


Foi um sucesso!




Crescer com Meta


4.2 Eventos Operacionais

ANEXO XIX - RELATÓRIO DE EVENTOS		
Ficha de Descrição dos Eventos (Estratégicos e/ou Operacionais)		
Nome do Evento: Aulão de ginástica de conscientização do Outubro Rosa	Data de Realização: 26/10	Tipo do Evento: Operacional
Local do Evento: VOVl	Horário do Evento: 10h	Número de Participantes: 31
Público Alvo: Alunos VOVl	Número de Atendimentos: 31	
Objetivo do Evento		
Falar sobre o Outubro Rosa e dar informações importantes de prevenção ao Câncer de Mama, realizar um aulão de ginástica e um café da manhã.		
Descrição do Evento		
Foi um momento importante de disseminarmos informações importantes sobre a saúde da mulher e proporcionar um pouco de diversão ao nosso público.		
Resultados		
Muito positivo, os alunos se divertiram e aprenderam bastante.		
		

ANEXO XIX - RELATÓRIO DE EVENTOS		
Ficha de Descrição dos Eventos (Estratégicos e/ou Operacionais)		
Nome do Evento: Contação de História	Data de Realização: 13/11	Tipo do Evento: Operacional
Local do Evento: VOVl	Horário do Evento: 11h	Número de Participantes: 33
Público Alvo: Alunos da Creche Municipal Dr. Sobral Pinto	Número de Atendimentos: 33	
Objetivo do Evento		
Levar o mundo mágico das histórias infantis aos nosso pequenos.		
Descrição do Evento		
A nossa pedagoga foi ler histórias infantis aos alunos da Creche Municipal Dr. Sobral Pinto, todos ficaram super animados, a historinha contada foi "Vovó viaja e não sai de casa?"		
Resultados		
As crianças amaram a historinha.		
		

4.3 Visita as escolas

ANEXO XX - Registro Administrativo da Parceria com a Escola				
Nome da Vila Olímpica: Vila Olímpica do Voligal	Nome do visitante: T. M. M. Costa 2021/11	Cargo: Especial Técnico	CPF: 166.001.977-26	
Nome da Escola Parceira: C. M. Dantas Vieira Neto	Nº CRE: 22	Diretor(a) da Escola: Nadia Borges do Sacramento Campos		
Local da realização: C. M. Dantas Vieira Neto	Data de realização: 19/10/2021			
Descrever o objetivo da ação desenvolvida				
Realizar a integração entre a Vila Olímpica e a escola, através da divulgação dos atendimentos e funcionamento dos equipamentos esportivos.				
Descrever detalhadamente como a ação foi aplicada				
A integração foi realizada através de visita a unidade escolar onde a Vila Olímpica do Voligal apresentou a escola a sua rotina de funcionamento.				
ANEXAR FOTOS				
 Nadia Borges do Sacramento Campos Diretora Mat.10/253.239-8				

ANEXO XX - Registro Administrativo da Parceria com a Escola				
Nome da Vila Olímpica: Vila Olímpica do Voligal	Nome do visitante: T. M. M. Costa 2021/11	Cargo: Especial Técnico	CPF: 166.001.977-26	
Nome da Escola Parceira: C. M. Dantas Vieira Neto	Nº CRE: 22	Diretor(a) da Escola: Nadia Borges do Sacramento Campos		
Local da realização: C. M. Dantas Vieira Neto	Data de realização: 18/11/2021			
Descrever o objetivo da ação desenvolvida				
Realizar a integração entre a Vila Olímpica e a escola, através da divulgação dos atendimentos e funcionamento dos equipamentos esportivos.				
Descrever detalhadamente como a ação foi aplicada				
A integração foi realizada através de visita a unidade escolar onde a Vila Olímpica do Voligal apresentou a escola a sua rotina de funcionamento.				
ANEXAR FOTOS				
 Nadia Borges do Sacramento Campos Diretora Mat.10/253.239-8				

4.4 Trabalho Voluntário

10/12/2020



TERMO DE ADESÃO DE SERVIÇO VOLUNTÁRIO,

que entre si celebram o Instituto Crescer com Meta, com sede na Av. Ayrton Senna nº 3000 B12 Sala 224, neste ato representado pela Coordenador Felipe José, e o Sr(a) Ronaldo Guimarães Vargas
CPF 10678329710 RG 207057217,
residente na cidade de Rio de Janeiro
rua Barão de Brito n.º 50/406
bairro Barhami aqui denominado como "Voluntário",
com fundamento na Lei nº 9.608, de 18 de fevereiro de 1998, resolvem firmar o presente instrumento, regido pela seguinte cláusula e condições:

Cláusula Primeira: O serviço voluntário será prestado **Vila Olímpica do Vidigal** realizado de forma espontânea, sem o recebimento de qualquer contraprestação financeira ou outro tipo de remuneração, pecuniária ou não, sem vínculo empregatício, funcional ou qualquer outra obrigação de natureza trabalhista, previdenciária, tributária ou afim, de acordo com as seguintes condições:

Local da prestação dos serviços voluntários: VOVI
Serviço(s) discriminado(s): Colaboração das atividades diárias
Período de atividade (ocasional, diária, semanal, mensal): semanal
Horário de início e término da prestação dos serviços: 08h às 11h

Ronaldo Guimarães Vargas

Voluntário

AT

Coordenador
Instituto Crescer com Meta

Instituto Crescer com Meta
Av Ayrton Senna Nº 3000 BL 2 Sala 224
instituto crescer com meta@gmail.com
Tels 21 2596-6362

08/12/2020



TERMO DE ADESÃO DE SERVIÇO VOLUNTÁRIO,

que entre si celebram o Instituto Crescer com Meta, com sede na Av. Ayrton Senna nº 3000 B12

Sala 224, neste ato representado pela Coordenador Fileno Jose, e o Sr(a)

Alexandre Soares de Carvalho

CPF 074 156 577 96 RG 108954629

residente na cidade de Rio de Janeiro

rua Ana Sba n 100/Bl 2 apto 206

bairro Jacarepaguá aqui denominado como "Voluntário",

com fundamento na Lei nº 9.608, de 18 de fevereiro de 1998, resolvem firmar o presente

instrumento, regido pela seguinte cláusula e condições:

Cláusula Primeira: O serviço voluntário será prestado Vila Olímpica do Vidigal realizado de forma espontânea, sem o recebimento de qualquer contraprestação financeira ou outro tipo de remuneração, pecuniária ou não, sem vínculo empregatício, funcional ou qualquer outra obrigação de natureza trabalhista, previdenciária, tributária ou afim, de acordo com as seguintes condições:

Local da prestação dos serviços voluntários: V.O.V.I

Serviço(s) discriminado(s): Colaboração das atividades diárias

Período de atividade (ocasional, diária, semanal, mensal): semanal

Horário de início e término da prestação dos serviços: 08h às 11h

Alexandre Soares de Carvalho

Voluntário

Fileno Jose

Coordenador
Instituto Crescer com Meta

Instituto Crescer com Meta
Av. Ayrton Senna Nº 3000 BL 2 Sala 224

institutocrescercometa@gmail.com

Tels 21 2596-6362



TERMO DE ADESÃO DE SERVIÇO VOLUNTÁRIO,

que entre si celebram o Instituto Crescer com Meta, com sede na Av. Ayrton Senna nº 3000 B12

Sala 224, neste ato representado pela Coordenador Tubino Jori, e o Sr(a)

Simone Barcellos Silva

CPF 0064 1769750 RG 071100481

residente na cidade de Rio de Janeiro

rua Av. Isabel Domingos nº 176

bairro Salvador aqui denominado como "Voluntário",

com fundamento na Lei nº 9.608, de 18 de fevereiro de 1998, resolvem firmar o presente

instrumento, regido pela seguinte cláusula e condições:

Cláusula Primeira: O serviço voluntário será prestado Vila Olímpica do Vidigal realizado de forma espontânea, sem o recebimento de qualquer contraprestação financeira ou outro tipo de remuneração, pecuniária ou não, sem vínculo empregatício, funcional ou qualquer outra obrigação de natureza trabalhista, previdenciária, tributária ou afim, de acordo com as seguintes condições:

Local da prestação dos serviços voluntários: VOVI

Serviço(s) discriminado(s): Fonoaudiologia

Período de atividade (ocasional, diária, semanal, mensal): Semanal

Horário de início e término da prestação dos serviços: 09h às 11h / 14h às 16h

B

Voluntário

A

Coordenador
Instituto Crescer com Meta

Instituto Crescer com Meta
Av Ayrton Senna Nº 3000 BL 2 Sala 224
institutocrescercometa@gmail.com
Tels 21 2596-6362

4.4 Pesquisa de Satisfação

Objetivando seguir o previsto em Edital, a Pesquisa de Satisfação é realizada por empresa independente e está em anexo.

Vale salientar que inserir a Pesquisa na ordem orientada pelo Manual de Elaboração de Relatórios da SUBEL causaria dificuldades para a formatação deste documento.

5 PARCERIAS

Nada a relatar para o período.

6 ATENDIMENTO MULTIDISCIPLINAR

ATENDIMENTO MENSAL EQUIPE MULTIDISCIPLINAR			
MODALIDADES	OUTUBRO	NOVEMBRO	MÉDIA DO BIMESTRE
ENFERMAGEM	223	227	225
ASSISTÊNCIA SOCIAL	195	204	199
PEDAGOGIA	174	188	181
PSICOLOGIA	155	167	161
TOTAL ATENDIMENTO MENSAL – EQUIPE MULTIDISCIPLINAR	747	786	766

Tabela 17 - Atendimento Multidisciplinar

A Tabela 17 - Atendimento Multidisciplinar demonstra o resultado dos atendimentos da equipe multidisciplinar no período. Vale salientar que as informações estão em consonância com o apresentado em relatório específico do setor enviado a SUBEL.

7 CAPACITAÇÕES

Nada a relatar para o período.

8 PLANEJAMENTO BIMESTRAL

Estão previstos eventos que fazem parte do quadro de Metas que se fazem necessários para sua realização.

9 ANÁLISE SWOT (Forças, Oportunidades, Fraquezas e Ameaças)

Análise de forças – Nada a declarar para o momento.

Oportunidades – Nada a declarar para o momento.

Fraquezas – Nada a declarar para o momento.

Ameaças – Pandemia de COVID-19.

10 ANEXOS

- Pesquisa de Satisfação;
- Mídia Digital contendo arquivo deste relatório.

11 CONSIDERAÇÕES FINAIS

Ao analisarmos a gestão do I bimestre do 5º ano, podemos avaliar como satisfatória, pois as metas propostas, assim como as ações e o cronograma previsto no programa de trabalho, vêm sendo realizados, atendendo as demandas da Vila Olímpica do Vidigal – VОВI.

Mesmo com a pandemia da Covid-19, a VОВI vem se esforçando para atender a nova rotina instruindo aos usuários a usarem máscara facial, o álcool em gel e manter o distanciamento social durante as aulas.

Cabe ressaltar que este Relatório foi elaborado dentro das normas estabelecidas em Manual de Procedimento do Departamento de Metas da SUBEL 2019, onde foram contempladas todas as Metas e ações estabelecidas no cronograma de execução contratual. Informamos que foram utilizadas as ferramentas de controle e monitoramento da SUBEL para monitoramento técnico, que corroboraram para elaboração deste documento.



Leonardo Costa de Almeida
Presidente

Pesquisa de Satisfação

Consultoria Empresarial

Vila Olímpica do Vidigal

Período: Outubro e Novembro de 2021

APRESENTAÇÃO



A **Pesquisa** é uma das mais importantes ferramentas para Gestão Empresarial, de Pessoas e Planejamento Estratégico de Recursos Humanos.

Ela é uma forte estratégia de sustentabilidade, de busca pela eficiência e de construção de um ambiente adequado aos desafios encarados na execução das atividades.

Entre os muitos objetivos de uma pesquisa no processo de gestão estão:

- Mensurar o que os usuários estão pensando, sentindo e fazendo sobre os processos, produtos e serviços da organização e do projeto em geral.
- Mensurar o nível de satisfação dos funcionários e colaboradores com relação aos aspectos do ambiente organizacional e a maneira como as pessoas interagem uma com as outras.
- Contribuir para o desenvolvimento das pessoas na organização.
- Apresentar as informações necessárias para a identificação de oportunidades de melhoria e a elaboração de um plano de ações.

PROPOSTA PARA OS DESAFIOS ENCONTRADOS

A gestão do Projeto da Vila Olímpica do Vidigal é uma ferramenta de parceria entre o 3º Setor e o 1º Setor de uma sociedade e oferece a população a possibilidade de participar de ações que visem o seu desenvolvimento.

Neste universo de atuação, perceber se a resposta do trabalho acontece na direção dos objetivos é fundamental para que a gestora atue nos ajustes necessários.

Isto sem citar a necessidade de monitorar as metas de satisfação definidas na pactuação inicial descrita no contrato de gestão junto a Prefeitura da Cidade do Rio de Janeiro, através da Secretaria de Esporte e Lazer.

A execução do trabalho levou em consideração 6 fases de desenvolvimento:

1 – Fase de Estruturação

Nesta fase, toda a proposta é discutida, o conhecimento das dinâmicas do projeto, seus objetivos e estruturas são fundamentais para a preparação dos passos seguintes.

2 – Fase de Construção

Nesta fase, propomos alguns instrumentos e procedimentos no sentido de atender as necessidades da fase anterior.

3 – Fase de Validação

Nesta fase, testamos a eficiência e o entendimento dos instrumentos elaborados.



4 – Fase de Execução

Nesta fase, executamos os instrumentos com as dinâmicas, prazos e quantidades estabelecidas.

5 – Fase de Tabulação

Nesta fase, os dados apropriados são organizados em grupos de informações e comparados com os objetivos e metas.

6 – Fase de Apresentação

Nesta fase, o processo se finda com a apresentação do produto final.

FORMATAÇÃO DA METODOLOGIA DA PESQUISA

O objetivo inicial da pesquisa organizada junto a Vila Olímpica do Vidigal foi atender a solicitação do contrato de gestão e avaliar a satisfação de **usuários**.

Porém a oportunidade de construir uma ferramenta de avaliação mais completa da gestão gerou a proposta de formatar uma pesquisa que objetivasse o fornecimento de dados setorizados e gerais, em temas e atuações estratégicas. Isto foi identificado na fase de estruturação do trabalho e conhecimento das demandas de informações.

Com essa missão definida, partimos para um estudo de caso (fase de construção), onde são apresentados instrumentos e tabulações que objetivem evidenciar alguns dados captados no processo de funcionamento da Vila Olímpica.

Aprovados os instrumentos e processos, criamos vários exercícios de validação dos mesmos para garantir que o entendimento e a eficiência do processo sejam alcançados.

A proposta final é apropriar informações sobre o desempenho da Gestão em relação aos seus usuários e em relação aos seus funcionários e colaboradores.

Rio de Janeiro, 09 de fevereiro de 2022.



LV4 Rio