

II RELATÓRIO BIMESTRAL - 5º ANO

Vila Olímpica do Encantado - VOE



INSTITUTO
Crescer com Meta



INSTITUTO CRESCER COM META

Leonardo Costa de Almeida
Presidente

Alex Sandre Ramos da Silva
Diretor Financeiro

Vila Olímpica do Encantado - VOE

Natasha Barbosa de Lima
Coordenador Administrativo

Marcus Vinicius Machado
Coordenador Técnico

Equipe de elaboração

Fabiana Mariah
Assistente Administrativo



SUMÁRIO

1.	INTRODUÇÃO	4
1.1	Aspectos do Equipamento Esportivo	4
2.	INDICADORES E METAS	08
2.1	Quadro de Metas do Plano de Trabalho (atualizado)	08
2.2	Tabela de Pontuação do Edital	10
2.3	Comparativo entre as Metas Previstas e Realizadas	11
3	DETALHAMENTO POR INDICADOR	12
3.1	Número de Matrículas Ativas	12
3.2	Percentual de Ocupação das Vagas Preenchidas	13
3.2.1	Perfil de Inscrições por Gênero	14
3.2.2	Perfil de Inscrições por Faixa Etária	14
3.2.3	Perfil de Inscrições PCD	15
3.2.4	Média de novas Inscrições e Evasões	15
3.3	Número de Eventos Estratégicos e Operacionais Realizados	16
3.4	Número de Escolas Municipais Visitantes	17
3.5	Percentual de Usuários muito Satisfeitos/Satisfeitos	18
3.6	Percentual de participação de Voluntários	19
4.	COMPROVANTES	20
4.1	Eventos Estratégicos	20
4.2	Eventos Operacionais	23
4.3	Visita de Escolas	27
4.4	Trabalho Voluntário	28
4.5	Pesquisa de Satisfação	33
5.	PARCERIAS	33
6.	ATENDIMENTO MULTIDISCIPLINAR	33
7.	CAPACITAÇÕES	33
8.	PLANEJAMENTO BIMESTRAL	33
9.	ANÁLISE SWOT (Forças, Oportunidades, Fraquezas e Ameaças)	34
10.	ANEXOS	34
11.	CONSIDERAÇÕES FINAIS	34

1. INTRODUÇÃO

Este relatório bimestral de resultados é o mecanismo de acompanhamento e avaliação do contrato de gestão nº 025/2017 firmado junto à Subsecretaria de Esportes e Lazer do Município do Rio de Janeiro com o objetivo de demonstrar o desempenho da Organização Social Instituto Crescer com Meta no desenvolvimento das atividades executadas no equipamento Vila Olímpica do Encantado - VOE, no período de Fevereiro/2022 a Março/2022, a fim de permitir verificar se as metas propostas estão sendo alcançadas.

Em obediência a Cláusula Nona do Contrato de Gestão, será apresentado nesse relatório o comparativo entre as metas pactuadas e os resultados obtidos na condução das atividades propostas, sendo fornecidas informações complementares acerca dessas atividades, considerando o Quadro de Indicadores e Metas e o Quadro de Ações previstas no Programa de Trabalho.

Ainda em consonância com regulamento do contrato, este relatório deve ser entregue até o 10º dia do mês subsequente ao do dia do término do bimestre e deve conter “Planejamento dos meses contemplados no bimestre, atividades esportivas e temáticas desenvolvidas, descritivo das ações, planilhas com o quantitativo de usuários, gráficos demonstrativos dos itens atendidos, metas alcançadas, avaliação do gestor, pesquisa de satisfação, sempre tendo como norte o Plano de Trabalho.

1.1 Aspectos do Equipamento Esportivo

As atividades que são oferecidas no equipamento disponibilizando a infraestrutura da vila olímpica à comunidade, que usufrui em caráter sistêmico e de lazer, proporcionando o benefício da prática esportiva livre, socialização de usuários e uso do espaço através de cessão de espaço para festividades, reuniões e outros.

Entendemos que nestes equipamentos, o esporte é atividade imprescindível, complementando o trabalho escolar, pois, as Vilas Olímpicas atuam em parceria com a Secretaria Municipal de Educação, corroborando em oferecer uma ação de educação em tempo integral à criança e ao adolescente.

Neste sentido e dentro do trabalho ora apresentado, não podemos deixar de relevar a importância dos trabalhos de: **Inclusão Social; Valorização de Talentos;**

e **Melhora da Qualidade de Vida**, provenientes das demandas dos moradores das comunidades do entorno.

Para melhor entendimento dos resultados apresentados nesse relatório, o Instituto Crescer com Meta apresenta a seguir um resumo das características operacionais da Vila Olímpica do Encantado. O Perfil de Funcionamento e a Vocação Esportiva da comunidade local são fatores importantes no Planejamento Operacional do Equipamento Esportivo. Dessa maneira, a Instituição busca alinhar junto aos profissionais que mantêm relação direta com os usuários da Vila Olímpica, um plano de ação que atenda as demandas locais.

Durante a semana, a partir das 19:00hs ocorrem caminhadas da população, utilização dos espaços multiusos e prática não dirigida nos espaços esportivos, trazendo benefício de lazer para os moradores das comunidades adjacentes.

Em destaque, podemos citar a frequência constante de skatistas que fazem uso da pista de skate para manobras e encontros socioesportivos. Vale salientar que existe frequência similar na quadra de areia com os grupos de futevôlei.

Nos fins de semana, a vila olímpica oferece lazer para a comunidade que participa intensamente desfrutando das dependências do equipamento.

As atividades sistemáticas desenvolvidas no equipamento atendem à demanda da comunidade do entorno. Elas são apresentadas nos Mapas de Ocupação, documento utilizado para organização do Quadro de Horário das atividades sistemáticas da Vila Olímpica, tendo como objetivo facilitar a visualização das modalidades, professores, locais e horários. Como as atividades são espelhadas, ou seja, ocorrem em dois dias na semana, o Mapa de Ocupação é apresentado em duas tabelas: uma com as atividades de terça e quinta-feira (Mapa de Ocupação 1) e uma com as atividades de quarta e sexta-feira (Mapa de Ocupação 2).

Vale ressaltar que as atividades são avaliadas de acordo com o planejamento da Vila Olímpica. Dessa forma, a adesão dos alunos às modalidades oferecidas serve como parâmetro para a manutenção ou exclusão destas atividades, assim como a incorporação de novas modalidades esportivas, objetivando um melhor atendimento ao público beneficiário do equipamento.

A Grade Horária é mais uma ferramenta de monitoramento importante para aprimorar a operação da Vila Olímpica, sendo parte integrante do Instrumento de Avaliação Mensal da SUBEL e apresenta as turmas de atividades sistemáticas em funcionamento no equipamento esportivo. A tabela apresentada à seguir tem como base as informações do mês de Março de 2022.

MARÇO							905	322	61	0	1.227	73,79%
CÓDIGO DA TURMA	MODALIDADE	LOCAL	DIA	HORÁRIO	FAIXA ETÁRIA	PROFESSOR	Nº ALUNOS INSCRITOS	Nº VAGAS DISPONÍVEIS	NOVAS INSCRIÇÕES	EVASÕES	Nº VAGAS TOTAIS	PERCENTUAL DE OCUPAÇÃO
001	FUNCIONAL	MULTI	3ª e 5ª	07:00 às 07:50	ADULTO	CARLA	12	3	3	0	15	80,00%
002	BALLET	CONTAINER	3ª e 5ª	08:00 às 08:50	4 A 8 ANOS	MANU	10	5	0	0	15	66,67%
003	PILATES	POLIESPORTIVA	3ª e 5ª	08:00 às 08:50	ADULTO	CARLA	13	2	1	0	15	86,67%
004	DANÇA MIX	MULTI	3ª e 5ª	09:00 às 09:50	TODAS AS IDADES	MANU	13	2	2	0	15	86,67%
005	ALONGAMENTO	POLIESPORTIVA	3ª e 5ª	09:00 às 09:50	ADULTO	CARLA	13	2	1	0	15	86,67%
006	JUDÔ	ESPAÇO CROSS	3ª e 5ª	09:00 às 09:50	ACIMA DE 5 ANOS	DANIEL	13	2	0	0	15	86,67%
007	SAMBA	MULTI	3ª e 5ª	10:00 às 10:50	TODAS AS IDADES	MANU	12	3	1	0	15	80,00%
008	FUNCIONAL	MULTI	3ª e 5ª	10:00 às 10:50	ADULTO	CARLA	15	0	1	0	15	100,00%
009	JIU JITSU	ESPAÇO CROSS	3ª e 5ª	10:00 às 10:50	ACIMA DE 5 ANOS	DANIEL	12	3	1	0	15	80,00%
010	PSICOMOTRICIDADE	MULTI	3ª e 5ª	14:00 às 14:50	4 A 6 ANOS	ANTONIO	7	8	0	0	15	46,67%
011	PILATES	CONTAINER	3ª e 5ª	14:00 às 14:50	ADULTO	CARLA	13	1	0	0	14	92,86%
012	SKATE	PISTA DE SKATE	3ª e 5ª	14:00 às 14:50	ACIMA DE 7 ANOS	BRENO	14	1	0	0	15	93,33%
013	GINÁSTICA LOCALIZADA	MULTI	3ª e 5ª	15:00 às 15:50	ADULTO	CARLA	11	4	1	0	15	73,33%
014	GAP	MULTI	3ª e 5ª	15:00 às 15:50	ADULTO	ANTONIO	12	3	0	0	15	80,00%
015	BALLET	CONTAINER	3ª e 5ª	15:00 às 15:50	4 A 8 ANOS	MANU	12	3	1	0	15	80,00%

016	BASQUETE	POLIESPORTIVA	3ª e 5ª	15:00 às 15:50	8 A 12 ANOS	MARCELO	8	7	1	0	15	53,33%
017	SKATE	PISTA DE SKATE	3ª e 5ª	16:00 às 16:50	ACIMA DE 7 ANOS	BRENO	13	2	1	0	15	86,67%
018	DANÇA MIX	CONTAINER	3ª e 5ª	16:00 às 16:50	TODAS AS IDADES	MANU	12	3	1	0	15	80,00%
019	FUNCIONAL KIDS	MULTI	3ª e 5ª	16:00 às 16:50	4 A 11 ANOS	ANTONIO	14	1	0	0	15	93,33%
020	FUNCIONAL NA AREIA	AREIA	3ª e 5ª	16:00 às 16:50	ADULTO	EDUARDO	12	2	0	0	14	85,71%
021	BALLET	CONTAINER	3ª e 5ª	17:00 às 17:50	4 A 8 ANOS	MANU	7	8	1	0	15	46,67%
022	SKATE	PISTA DE SKATE	3ª e 5ª	17:00 às 17:50	ACIMA DE 7 ANOS	BRENO	10	5	0	0	15	66,67%
023	PILATES	MULTI	3ª e 5ª	17:00 às 17:50	ADULTO	ANTONIO	11	4	1	0	15	73,33%
024	CROSS TRAINING	ESPAÇO CROSS	3ª e 5ª	17:00 às 17:50	ADULTO	EDUARDO	12	3	1	0	15	80,00%
025	BALLET	CONTAINER	3ª e 5ª	08:00 às 08:50	4 A 8 ANOS	MANU	10	5	0	0	15	66,67%
026	SKATE	PISTA DE SKATE	3ª e 5ª	08:00 às 08:50	ACIMA DE 7 ANOS	BRENO	13	2	1	0	15	86,67%
027	VÔLEI	POLIESPORTIVA	3ª e 5ª	08:00 às 08:50	10 A 15 ANOS	ANTONIO	10	5	0	0	15	66,67%
028	CROSS TRAINING	ESPAÇO CROSS	3ª e 5ª	08:00 às 08:50	ADULTO	EDUARDO	12	3	1	0	15	80,00%
029	GINÁSTICA RÍTMICA	CONTAINER	5ª	08:00 às 08:50	ACIMA DE 13 ANOS	MICHELE	10	5	1	0	15	66,67%
030	GINÁSTICA RÍTMICA	CONTAINER	5ª	09:00 às 09:50	ACIMA DE 13 ANOS	MICHELE	10	5	0	0	15	66,67%
031	GINÁSTICA LOCALIZADA	MULTI	3ª e 5ª	09:00 às 09:50	ADULTO	ANTONIO	11	3	0	0	14	78,57%
032	BALLET	CONTAINER	3ª e 5ª	09:00 às 09:50	4 A 8 ANOS	MANU	13	2	1	0	15	86,67%
033	BASQUETE	POLIESPORTIVA	3ª e 5ª	09:00 às 09:50	ACIMA DE 13 ANOS	BRENO	7	8	1	0	15	46,67%
034	CROSS TRAINING	ESPAÇO CROSS	3ª e 5ª	09:00 às 09:50	ADULTO	EDUARDO	12	3	2	0	15	80,00%
035	CROSS TRAINING	ESPAÇO CROSS	3ª e 5ª	20:00 às 20:50	ADULTO	EDUARDO	11	4	0	0	15	73,33%
036	JIU JITSU	MULTI	3ª e 5ª	20:00 às 20:50	ACIMA DE 5 ANOS	DANIEL	10	5	1	0	15	66,67%
037	FUNCIONAL	MULTI	3ª e 5ª	20:00 às 20:50	ADULTO	ANTONIO	12	3	1	0	15	80,00%
038	JIU JITSU	MULTI	3ª e 5ª	21:00 às 21:50	ADULTO	DANIEL	7	8	1	0	15	46,67%

039	VÔLEI	POLIESPORTIVA	3ª e 5ª	21:00 às 21:50	ACIMA DE 16 ANOS	ANTONIO	10	5	0	0	15	66,67%
040	ATI	ATI	4ª e 6ª	07:00 às 07:50	ADULTO	AGILDO	10	5	0	0	15	66,67%
041	RITMOS	POLIESPORTIVA	4ª e 6ª	08:00 às 08:50	TODAS AS IDADES	DIEGO	14	1	1	0	15	93,33%
042	FUTVÔLEI	AREIA	4ª e 6ª	08:00 às 08:50	10 A 15 ANOS	AGILDO	10	5	0	0	15	66,67%
043	PILATES	MULTI	4ª e 6ª	08:00 às 08:50	ADULTO	ALINE	12	3	1	0	15	80,00%
044	FUNCIONAL NA AREIA	AREIA	4ª e 6ª	09:00 às 09:50	ADULTO	DIEGO	12	3	2	0	15	80,00%
045	FUTEBOL	CAMPO	4ª e 6ª	09:00 às 09:50	5 A 10 ANOS	AGILDO	11	4	1	0	15	73,33%
046	DANÇA DE SALÃO	MULTI	4ª e 6ª	09:00 às 09:50	TODAS AS IDADES	ALINE	11	4	2	0	15	73,33%
047	RITMOS	POLIESPORTIVA	4ª e 6ª	10:00 às 10:50	TODAS AS IDADES	DIEGO	13	2	1	0	15	86,67%
048	ALONGAMENTO	MULTI	4ª e 6ª	10:00 às 10:50	TODAS AS IDADES	ALINE	12	3	1	0	15	80,00%
049	CIRCUITO	POLIESPORTIVA	4ª e 6ª	11:00 às 11:50	ADULTO	DIEGO	11	4	2	0	15	73,33%
050	PODER DO MOVIMENTO	MULTI	4ª e 6ª	11:00 às 11:50	ADULTO	ALINE	10	5	0	0	15	66,67%
051	PSICOMOTRICIDADE	CONTAINER	4ª e 6ª	14:00 às 14:50	4 A 6 ANOS	DIEGO	9	6	1	0	15	60,00%
052	CROSS KIDS	ESPAÇO CROSS	4ª e 6ª	14:00 às 14:50	ACIMA DE 6 ANOS	EDUARDO	11	4	1	0	15	73,33%
053	FUTVÔLEI	AREIA	4ª e 6ª	14:00 às 14:50	10 A 15 ANOS	RICARDO	10	5	1	0	15	66,67%
054	FUTEBOL	CAMPO	4ª e 6ª	15:00 às 15:50	5 A 9 ANOS	AGILDO	11	4	1	0	15	73,33%
055	FUNCIONAL	MULTI	4ª e 6ª	15:00 às 15:50	ADULTO	DIEGO	13	2	1	0	15	86,67%
056	CROSS KIDS	ESPAÇO CROSS	4ª e 6ª	15:00 às 15:50	ACIMA DE 6 ANOS	EDUARDO	11	4	1	0	15	73,33%
057	FUTVÔLEI	AREIA	4ª e 6ª	15:00 às 15:50	10 A 15 ANOS	RICARDO	10	5	0	0	15	66,67%
058	FUTEBOL	CAMPO	4ª e 6ª	16:00 às 16:50	10 A 14 ANOS	AGILDO	13	2	1	0	15	86,67%
059	RITMOS	MULTI	4ª e 6ª	16:00 às 16:50	ADULTO	DIEGO	11	4	1	0	15	73,33%
060	CROSS TRAINING	ESPAÇO CROSS	4ª e 6ª	16:00 às 16:50	ADULTO	EDUARDO	12	3	1	0	15	80,00%
061	VÔLEI	POLIESPORTIVA	4ª e 6ª	16:00 às 16:50	8 A 14 ANOS	MARCELO	9	6	0	0	15	60,00%

062	PSICOMOTRICIDADE	CONTAINER	4ª e 6ª	16:00 às 16:50	4 A 7 ANOS	RICARDO	6	9	0	0	15	40,00%
063	FUNCIONAL KIDS	MULTI	4ª e 6ª	17:00 às 17:50	7 A 12 ANOS	DIEGO	12	3	0	0	15	80,00%
064	FUTEBOL FEMININO	CAMPO	4ª e 6ª	17:00 às 17:50	13 A 18 ANOS	AGILDO	11	4	1	0	15	73,33%
065	BASQUETE 3X3	POLIESPORTIVA	4ª e 6ª	17:00 às 17:50	10 A 15 ANOS	MARCELO	12	3	1	0	15	80,00%
066	PILATES	CONTAINER	4ª e 6ª	17:00 às 17:50	ADULTO	RICARDO	10	5	1	0	15	66,67%
067	GINÁSTICA RÍTMICA	CONTAINER	4ª e 6ª	08:00 às 08:50	4 A 8 ANOS	MICHELE	10	5	0	0	15	66,67%
068	HANDBALL	POLIESPORTIVA	4ª e 6ª	08:00 às 08:50	7 A 12 ANOS	MARCELO	11	4	0	0	15	73,33%
069	FUNCIONAL	MULTI	4ª e 6ª	08:00 às 08:50	ADULTO	RICARDO	12	3	0	0	15	80,00%
070	DANÇA DE SALÃO	MULTI	4ª e 6ª	18:30 às 19:20	TODAS AS IDADES	ALINE	10	5	1	0	15	66,67%
071	GINÁSTICA RÍTMICA	CONTAINER	4ª e 6ª	09:00 às 09:50	9 A 12 ANOS	MICHELE	10	5	0	0	15	66,67%
072	FUTSAL	POLIESPORTIVA	4ª e 6ª	09:00 às 09:50	5 A 9 ANOS	MARCELO	11	4	0	0	15	73,33%
073	GINÁSTICA LOCALIZADA	MULTI	4ª e 6ª	09:00 às 09:50	ADULTO	RICARDO	12	3	2	0	15	80,00%
074	DANÇA DE SALÃO	MULTI	4ª e 6ª	19:30 às 20:20	TODAS AS IDADES	ALINE	11	4	0	0	15	73,33%
075	BALLET	CONTAINER	4ª e 6ª	20:00 às 20:50	4 A 8 ANOS	MICHELE	8	7	1	0	15	53,33%
076	FUTSAL	POLIESPORTIVA	4ª e 6ª	20:00 às 20:50	10 A 14 ANOS	MARCELO	10	5	1	0	15	66,67%
077	RITMOS	CONTAINER	4ª e 6ª	21:00 às 21:50	TODAS AS IDADES	MICHELE	12	3	1	0	15	80,00%
078	BASQUETE	POLIESPORTIVA	4ª e 6ª	21:00 às 21:50	ADULTO	MARCELO	8	7	1	0	15	53,33%
079	FUTSAL	POLIESPORTIVA	SÁBADO	08:00 às 08:50	10 A 15 ANOS	DANIEL	12	3	0	0	15	80,00%
080	FUTSAL	POLIESPORTIVA	SÁBADO	09:00 às 09:50	7 A 10 ANOS	DANIEL	11	4	1	0	15	73,33%
081	FUNCIONAL KIDS	POLIESPORTIVA	SÁBADO	10:00 às 10:50	ATÉ 12 ANOS	DANIEL	10	5	1	0	15	66,67%
082	JUDÔ	CONTENIER	SÁBADO	11:00 às 11:50	7 A 14 ANOS	DANIEL	11	4	1	0	15	73,33%

Tabela 2 - Grade Horária

2. INDICADORES E METAS

2.1 Quadro de Metas do Plano de Trabalho (atualizado)

QUADRO DE METAS APRESENTADO NO PLANO DE TRABALHO		ENCANTADO	025/2017	META
OBJETIVO DO INDICADOR	INDICADOR	FÓRMULA	FONTE	META
ATENDIMENTO SOCIO ESPORTIVO	<p>Número de Matrículas ativas</p> <p>Obs: A estimativa da capacidade total de 470 por mês</p> <p>*base de cálculo: 11 professores / 3 20 alunos x 6 inscrições por matrícula</p> <p>PCD: 5 alunos x 6 turmas x 1 professor</p>	<p>Média do número de matrículas ativas dos meses do bimestre.</p> <p>Obs.: Não será contabilizado o nº de matrículas no mês de janeiro (férias escolares) e no mês de fevereiro (período de recadastramento)</p>	Matrícula	<p>alunos com matrículas ativas</p> <p>(média do bimestre)</p> <p>5º ano 470</p>
	<p>Aferir o percentual de ocupação das vagas oferecidas</p> <p>(bimestral)</p>	<p>média do número total de inscritos nas modalidades oferecidas / média do número da capacidade total de vagas de cada modalidade</p> <p>*a peculiaridade de cada modalidade em relação a sua capacidade deve ser respeitada</p>	Ficha de Inscrição	<p>de ocupação total</p> <p>(média do bimestre)</p> <p>5º ano 70,00%</p>
	<p>Aferir o número de eventos estratégicos</p> <p>(quadrimstral)</p>	<p>Soma do número de eventos estratégicos realizados no quadrimestre</p>	Planejamento dos Eventos Estratégicos programados e Ficha de Descrição dos Eventos	<p>eventos por quadrimestre</p> <p>5º ano 6 2</p>
	<p>Aferir o número de eventos operacionais</p> <p>(quadrimstral)</p>	<p>Soma do número de eventos operacionais realizados no bimestre</p>	Planejamento dos Eventos Operacionais programados e Ficha de Descrição dos Eventos	<p>eventos por bimestre</p> <p>5º ano 12 2</p>

FUNÇÃO EDUCAÇÃO	Promover a articulação da V. O. com as Escolas da Rede Pública Municipal de Ensino (mensal)	Nº de Escolas da Rede Municipal de ensino no raio de 500 metros que visitaram a V.O.	Número de escolas visitantes por mês Escolas mapeadas no raio de 500 metros da VO	Registro Administrativo de Visitação à Escola (Anexo X) Obs. 2: Não será aferido o número de escolas visitantes nos meses de Janeiro, Fevereiro e Dezembro devido as Férias Escolares.	5º ano 2 visita por bimestre
	Aferir anualmente o grau de satisfação dos usuários da Vila Olímpica. (anual)	Percentual de usuários satisfeitos e muito satisfeitos em relação aos serviços oferecidos pela V.O. / avaliação anual Itens a serem avaliados: - instalações; - funcionários Vila Olímpica; - material disponível.	Soma do Número de alunos satisfeitos e/ou muito satisfeitos em relação aos serviços prestados anualmente Obs.: A amostra de usuários entrevistados deve ser representativa.	Pesquisa anual a ser realizada por empresa independente, especializada e reconhecida no mercado ou quando for de interesse pela própria SUBEL Obs: Quando realizada sob responsabilidade da OS, a contratação da empresa que fará a pesquisa de satisfação deverá ser feita pela O. S., gestora da V.O. utilizando a Rubrica Demais Despesas. No caso da SUBEL realizar a pesquisa e entregar os resultados a contratada durante o período de vigência anual do Contrato, a mesma deverá utilizar os dados dessa pesquisa na elaboração do seu relatório.	5º ano 95,00% beneficiários satisfeitos e/ou muito satisfeitos
GESTÃO	Fomentar o voluntariado (bimestral)	Taxa de participação de voluntários em atividades realizadas na V.O. em relação ao total de profissionais contratados pela entidade para unidade esportiva	Total de voluntários / total de funcionários contratados	Contratada (Termo de Voluntario)	5º ano 22,70% de trabalho voluntário (soma do bimestre)

2.2 Tabela de Pontuação

QUADRO DE PONTUAÇÃO DA RENOVAÇÃO		ENCANTADO		025/2017	
INDICADOR	META	PONTUAÇÃO		PESO	PONTUAÇÃO MÁXIMA
	5º ANO				
Número de Matrículas ativas (média bimestral)	470	PARÂMETRO	VALOR	2	20
		90% a 100%	10		
		70% a 89%	6		
		50% a 69%	3		
		abaixo de 50%	0		
Percentual de Ocupação das vagas preenchidas (média bimestral)	70,00%	90% a 100%	10	2	20
		70% a 89%	6		
		50% a 69%	3		
		abaixo de 50%	0		
Número de Eventos Estratégicos realizados (total do quadrimestre)	2	90% a 100%	10	1	10
		70% a 89%	6		
		50% a 69%	3		
		abaixo de 50%	0		
Número de Eventos Operacionais realizados (total do bimestre)	2	90% a 100%	10	1	10
		70% a 89%	6		
		50% a 69%	3		
		abaixo de 50%	0		
Número de Escolas Municipais Visitantes (total do bimestre)	2	90% a 100%	10	2	20
		70% a 89%	6		
		50% a 69%	3		
		abaixo de 50%	0		
Percentual de Usuários Muito Satisfeitos/Satisfeitos (por ano)	95,00%	90% a 100%	10	1	10
		70% a 89%	6		
		50% a 69%	3		
		abaixo de 50%	0		
Percentual de Participação de Voluntários (total do bimestre)	22,70%	90% a 100%	10	1	10
		70% a 89%	6		
		50% a 69%	3		
		abaixo de 50%	0		
TOTAL					100

Tabela 4 – Tabela de Pontuação

Crescer com Meta

2.3 Comparativo entre as Metas Previstas e Realizadas

QUADRO DE METAS E RESULTADOS								
ÁREA DE RESULTADO	DESCRIÇÃO DAS METAS		RESULTADO - 5º ANO					
	INDICADOR	MET A	1º BIM META ALCANÇA DA	2º BIM META ALCANÇA DA	3º BIM META ALCANÇA DA	4º BIM META ALCANÇA DA	5º BIM META ALCANÇA DA	6º BIM META ALCANÇA DA
ATENDIMENTO SOCIOESPORTIVO	Número de Matrículas ativas (média bimestral)	470	250	684				
	Percentual de Ocupação das Vagas Preenchidas (média bimestral)	70,00 %	46,24%	71,30%				
	Nº de Eventos Estratégicos Realizados (total do quadrimestre)	2	3	2				
	Nº de Eventos Operacionais Realizados (total do bimestre)	2	0	2				
FUNÇÃO EDUCAÇÃO	Nº de Escolas Municipais Visitantes (total por bimestre)	2	-	2				
GESTÃO	Percentual de Usuários Muito Satisfeitos/Satisfeitos (por ano)	95,00 %	-	-				
	Percentual de Participação de Voluntários (total do bimestre)	22,70 %	22,73%	22,73%				

Tabela 5 – Comparativo entre as Metas previstas e realizadas

O Quadro de Metas e Resultados demonstra os indicadores e seus respectivos quantitativos, em conformidade com o Plano de Trabalho apresentado pelo META. O Bimestre II, destacado no quadro acima, obteve o seguinte desempenho: **Matrículas Ativas** - Resultado: **684** - Atingimento da Meta: **146%**; **Percentual de Ocupação das Vagas Preenchidas** - Resultado: **71,30%**; **Eventos Estratégicos** - 2 ; **Evento Operacional** - Resultado: 2; **Escolas Municipais Visitantes** - Resultado: 2 - Atingimento da Meta: **100%**; **Pesquisa de Satisfação** – Cumpriu a fase de Teste do Questionário; **Percentual de Participação de Voluntários** - Resultado: **22,73%** - Atingimento da Meta: **100,12%**.

3 DETALHAMENTO POR INDICADOR

3.1 Número de Matrículas Ativas

MATRICULADOS - REDE DE ENSINO						
FAIXA ETÁRIA	FEVEREIRO		MARÇO		MÉDIA	
	VA	VP	VA	VP	VA	VP
Escolas Municipais	94	14%	97	14%	96	14%
Escolas do Amanhã (Municipais)	0	0%	0	0%	0	0%
Escolas Estaduais	4	1%	4	1%	4	1%
Escolas Federais	11	2%	11	2%	11	2%
Escolas Particulares	73	11%	74	11%	74	11%
Escola Municipais de outro Município	0	0%	0	0%	0	0%
Outros	0	0%	0	0%	0	0%
Fora da Escola	483	73%	517	74%	500	73%
TOTAL	665	100%	703	100%	684	100%

Tabela 6 – Número de Matrículas Ativas

A Tabela 6 – Número de Matrículas Ativas demonstra a distribuição das matrículas que foram realizadas no equipamento classificadas por rede de ensino.

Abaixo apresenta-se o gráfico do número de matrículas:

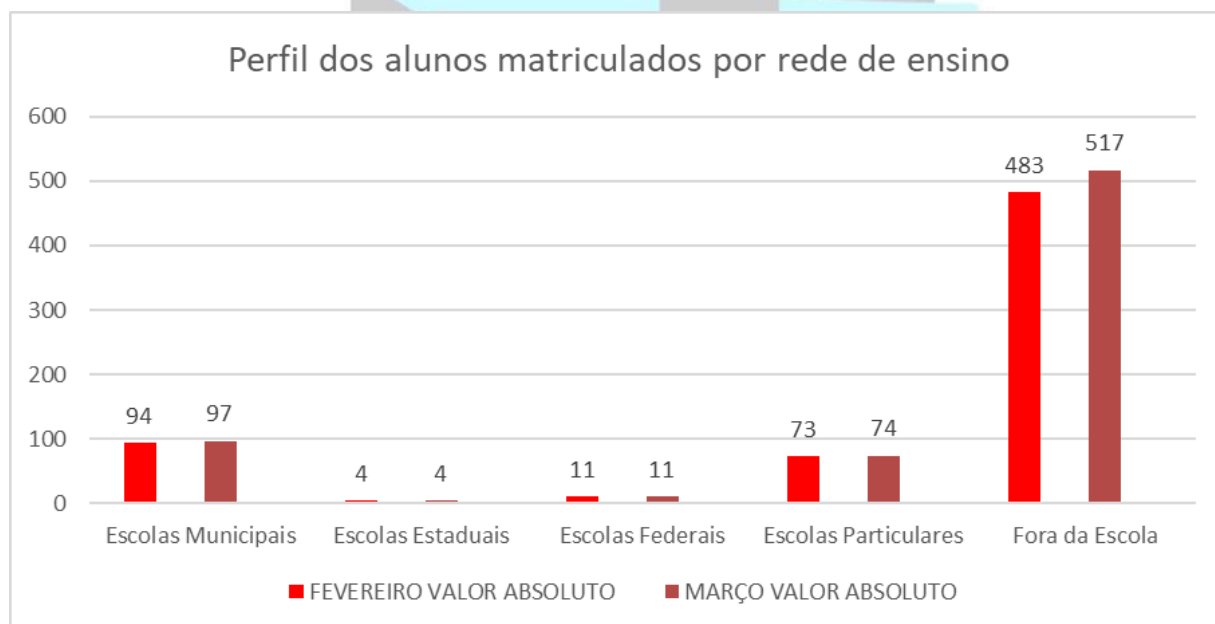


Figura 1 - Gráfico Matriculados por Rede de Ensino

3.2 Percentual de Ocupação das Vagas Preenchidas

PREENCHIMENTO DE VAGAS								
ATIVIDADES SISTEMÁTICAS	VAGAS OFERECIDAS		FEVEREIRO		MARÇO		VAGAS PREENCHIDAS MÉDIA	
	VA	VP	VA	VP	VA	VP	VA	VP
ALONGAMENTO	30	2%	23	76,67%	25	83,33%	24	80,00%
ATI	15	1%	10	66,67%	10	66,67%	10	66,67%
BALLET	90	7%	56	62,22%	60	66,67%	58	64,44%
BASQUETE	45	4%	20	44,44%	23	51,11%	22	47,78%
BASQUETE 3X3	15	1%	11	73,33%	12	80,00%	12	76,67%
CIRCUITO	15	1%	9	60,00%	11	73,33%	10	66,67%
CROSS KIDS	30	2%	20	66,67%	22	73,33%	21	70,00%
CROSS TRAINING	75	6%	54	72,00%	59	78,67%	57	75,33%
DANÇA DE SALÃO	45	4%	29	64,44%	32	71,11%	31	67,78%
DANÇA MIX	30	2%	22	73,33%	25	83,33%	24	78,33%
FUNCIONAL	75	6%	58	77,33%	64	85,33%	61	81,33%
FUNCIONAL KIDS	45	4%	35	77,78%	36	80,00%	36	78,89%
FUNCIONAL NA AREIA	30	2%	22	73,33%	24	80,00%	23	76,67%
FUTEBOL	45	4%	32	71,11%	35	77,78%	34	74,44%
FUTEBOL FEMININO	15	1%	10	66,67%	11	73,33%	11	70,00%
FUTSAL	60	5%	42	70,00%	44	73,33%	43	71,67%
FUTVÔLEI	45	4%	29	64,44%	30	66,67%	30	65,56%
GAP	15	1%	12	80,00%	12	80,00%	12	80,00%
GINÁSTICA LOCALIZADA	45	4%	31	68,89%	34	75,56%	33	72,22%
GINÁSTICA RÍTMICA	60	5%	39	65,00%	40	66,67%	40	65,83%
HANDBALL	15	1%	11	73,33%	11	73,33%	11	73,33%
JIU JITSU	45	4%	26	57,78%	29	64,44%	28	61,11%
JUDÔ	30	2%	23	76,67%	24	80,00%	24	78,33%
PILATES	75	6%	55	73,33%	59	78,67%	57	76,00%
PODER DO MOVIMENTO	15	1%	10	66,67%	10	66,67%	10	66,67%
PSICOMOTRICIDADE	45	4%	21	46,67%	22	48,89%	22	47,78%
RITMOS	60	5%	46	76,67%	50	83,33%	48	80,00%
SAMBA	15	1%	11	73,33%	12	80,00%	12	76,67%
SKATE	60	5%	48	80,00%	50	83,33%	49	81,67%
VÔLEI	45	4%	29	64,44%	29	64,44%	29	64,44%
TOTAL	1230	100%	844	68,77%	905	73,83%	875	71,30%

Tabela 7 – Percentual de Ocupação das Vagas Preenchidas

A Tabela 7 – Percentual de Ocupação das Vagas Preenchidas, detalha o resultado do indicador **Percentual de Ocupação das Vagas Preenchidas**.

3.2.1 Perfil de Inscrições por Gênero

INSCRIÇÕES - GÊNERO						
GÊNERO	FEVEREIRO		MARÇO		MÉDIA	
	VA	VP	VA	VP	VA	VP
Feminino	546	65%	589	65%	568	65%
Masculino	298	35%	316	35%	307	35%
TOTAL	844	100%	905	100%	875	100%

Tabela 8 – Inscrições por Gênero

A Tabela 8 - Inscrições - Gênero demonstra a distribuição das inscrições que foram realizadas no equipamento esportivo.

3.2.2 Perfil de Inscrições por Faixa Etária

INSCRIÇÕES - FAIXA ETÁRIA						
FAIXA ETÁRIA	FEVEREIRO		MARÇO		MÉDIA	
	VA	VP	VA	VP	VA	VP
6 meses a 5 anos e 11 meses	18	2%	20	2%	19	2%
6 a 9 anos e 11 meses	147	17%	156	17%	152	17%
10 a 13 anos e 11 meses	149	18%	156	17%	153	17%
14 a 17 anos e 11 meses	115	14%	121	13%	118	13%
18 a 39 anos e 11 meses	199	24%	221	24%	210	24%
40 a 59 anos e 11 meses	166	20%	173	19%	170	19%
A partir de 60 anos	50	6%	58	6%	54	6%
PCD	0	0%	0	0%	0	0%
TOTAL	844	100%	905	100%	875	100%

Tabela 9 - Inscrições - Faixa Etária

A Tabela 9 - Inscrições - Faixa Etária demonstra o número de alunos inscritos por faixa etária.

3.2.3 Perfil de Inscrições PCD

INSCRIÇÕES - PCD						
FAIXA ETÁRIA	FEVEREIRO		MARÇO		MÉDIA	
	VA	VP	VA	VP	VA	VP
PILATES PCD	6	100%	6	100%	6	100%
TOTAL	6	100%	6	100%	6	100%

Tabela 10 - Inscrições - PCD

A Tabela 10 - Inscrições - PCD demonstra o número de alunos inscritos por modalidade.

3.2.4 Média de novas Inscrições e Evasões

NOVAS INSCRIÇÕES - FAIXA ETÁRIA						
FAIXA ETÁRIA	FEVEREIRO		MARÇO		MÉDIA	
	VA	VP	VA	VP	VA	VP
6 meses a 5 anos e 11 meses	18	2%	2	3%	10	2%
6 a 9 anos e 11 meses	147	17%	9	15%	78	17%
10 a 13 anos e 11 meses	149	18%	7	11%	78	17%
14 a 17 anos e 11 meses	115	14%	6	10%	61	13%
18 a 39 anos e 11 meses	199	24%	22	36%	111	24%
40 a 59 anos e 11 meses	166	20%	7	11%	87	19%
A partir de 60 anos	50	6%	8	13%	29	6%
PCD	0	0%	0	0%	0	0%
TOTAL	844	93%	61	7%	453	52%

Tabela 11 - Novas Inscrições

A Tabela 11 - Novas Inscrições - Faixa Etária demonstra a distribuição de novas inscrições por faixa etária, em cada mês do período. É importante observar que as inscrições ativas compreendem a soma dos novos alunos com os alunos que já estavam inscritos em períodos anteriores e não foram evadidos, enquanto que o número de novas inscrições corresponde somente ao quantitativo de novos alunos inscritos em cada mês.

EVASÕES - FAIXA ETÁRIA						
FAIXA ETÁRIA	FEVEREIRO		MARÇO		MÉDIA	
	VA	VP	VA	VP	VA	VP
6 meses a 5 anos e 11 meses	0	0%	0	0%	0	0%
6 a 9 anos e 11 meses	0	0%	0	0%	0	0%
10 a 13 anos e 11 meses	0	0%	0	0%	0	0%
14 a 17 anos e 11 meses	0	0%	0	0%	0	0%
18 a 39 anos e 11 meses	0	0%	0	0%	0	0%
40 a 59 anos e 11 meses	0	0%	0	0%	0	0%
A partir de 60 anos	0	0%	0	0%	0	0%
PCD	0	0%	0	0%	0	0%
TOTAL	0	0%	0	0%	0	0%

Tabela 12 – Evasões – Faixa Etária

A Tabela 12 - Evasões - Faixa Etária demonstra o quantitativo de alunos evadidos por faixa etária por mês.

3.3 Número de Eventos Estratégicos e Operacionais Realizados

EVENTOS						
TIPO DE EVENTO	FEVEREIRO		MARÇO		TOTAL DE EVENTOS BIMESTRE	
	VA	VP	VA	VP	VA	VP
Eventos Operacionais	1	100%	1	33%	2	50%
Eventos Estratégicos	0	0%	2	67%	2	50%
TOTAL	1	100%	3	100%	4	100%

Tabela 13 – Eventos Estratégicos e Operacionais

A Tabela 13 - Número de Eventos Estratégicos Operacionais Realizados demonstra o resultado dos indicadores **Eventos Estratégicos e Eventos Operacionais**. Gráfico abaixo:

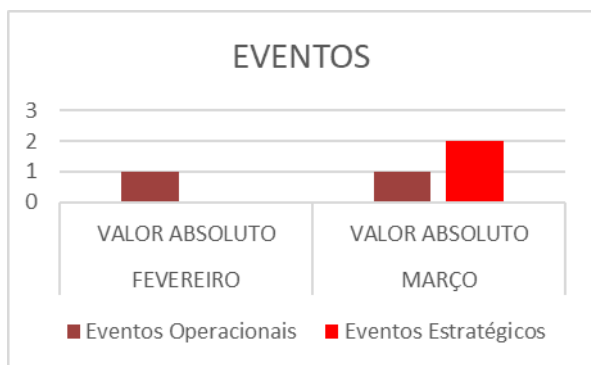


Figura 2 - Gráfico Eventos Estratégicos e Operacionais

3.4 Número de Escolas Municipais Visitantes

INTEGRAÇÃO REDE MUNICIPAL DE ENSINO			
ESCOLAS		CRE	DATA DA VISITA
1	E.M. Goiás	3ª	08/03/2022
3	E.M. Tobias Barreto	3ª	16/03/2022

Tabela 14 – Escolas Municipais Visitantes

A Tabela 14 – Escolas Municipais Visitantes demonstra as visitas realizadas pelas Escolas Municipais no período.

3.5 Percentual de Usuários muito Satisfeitos/Satisfeitos

FASES DE EXECUÇÃO	OBSERVAÇÃO	FEVEREIRO	MARÇO
Escolha do Fornecedor	Apresentação da empresa escolhida e sua experiência no mercado (Descrever o nome da empresa escolhida no bimestre que a ação foi realizada)		
Definição da Metodologia de Pesquisa	Apresentação da metodologia que será utilizada de acordo com o perfil da Vila (Descrever o tipo de metodologia escolhida no bimestre que a ação foi realizada no anexo do relatório)		
Definição do Tamanho da Amostra	Apresentação definindo sua representatividade em relação ao universo estudado e o intervalo de confiança de 95% (Descrever o tamanho da Amostra definida no bimestre que a ação foi realizada no anexo do relatório)		
Desenvolvimento do Questionário	Apresentação das perguntas do questionário de acordo com as peculiaridades do equipamento em questão (apresentar no anexo do relatório)		
Teste do Questionário	Apresentação do período em que será aplicado o teste (apresentar no anexo do relatório)	X	X
Aplicação do Questionário	Apresentação dos critérios de validação das respostas e informação do número de entrevistadores que trabalharão no campo (Descrever a data escolhida para aplicação do questionário no bimestre que a ação será ainda realizada para inspeção no anexo do relatório)		
Compilação e Análise Estatística dos Dados e Desenvolvimento de Relatório	Apresentação dos resultados com considerações de melhorias (apresentar no anexo do relatório)		
RESULTADO DA PESQUISA	PERCENTUAL DE PESSOAS MUITO SATISFEITAS		PERCENTUAL DE PESSOAS SATISFEITAS
RESULTADO FINAL			

Tabela 15 - Percentual de Usuários muito Satisfeitos/Satisfeitos

A Tabela 15 - Percentual de Usuários muito Satisfeitos/Satisfeitos demonstra o planejamento e a execução para todas as etapas da Pesquisa de Satisfação. No Bimestre II, foi definido o período em que será aplicado o teste, conforme apresenta-se no Relatório da Pesquisa de Satisfação (anexo).

3.6 Percentual de participação de Voluntários

NÚMERO TOTAL DE PESSOAL NO CONTRATO	22		ATINGIMENTO	OBSERVAÇÕES
PERCENTUAL DA META	META	RESULTADO		
	22,70%	22,73%	100,12%	
NÚMERO DE VOLUNTÁRIOS A SEREM RECRUTADOS DE ACORDO COM A META	META	RESULTADO		
	3	5		

Nº	VOLUNTÁRIOS - NOMES	FUNÇÃO	INFORMAÇÃO DE TRABALHO VOLUNTÁRIO			
			DIAS	HORÁRIO	DATA DE RECRUTAMENTO	DATA DE AFASTAMENTO
1	Raimundo Nonato Almeida	Violão e Percussão	Semanal	10h às 15h	10/03/22	
2	Euclides José Alves	Aulas de Capoeira	Semanal	19h às 22h	02/02/22	
3	Thiago Fortunato Blezer Moreira	Dança de Salão	Semanal	18h30 às 20h30	09/03/22	
4	Ananias Pereira da Costa	Aulas de Judô	Semanal	10h às 12h/14h às 16h	02/02/22	
5	Raphael Sousa Cabral Cascao	Dança de Salão	Semanal	10h às 11h	12/03/22	
6						
7						
8						
9						
10						

Tabela 16 - Voluntariado



A Tabela 16 - Percentual de participação de Voluntários demonstra o resultado do indicador Percentual de Participação de Voluntários, com informativos sobre os colaboradores como relação nominal, atividades e datas. O percentual de voluntários que exercem atividades na Vila Olímpica foi obtido pela divisão do número de voluntários pelo número de funcionários contratados dividido por cem, conforme fórmula a seguir:

$$\text{Número de Voluntários} / (\text{Número de Funcionários Contratados} / 100) = 5 / (22 / 100) = 5 / 0,22 = 22,73\%$$


4. COMPROVANTES

4.1 Eventos Estratégicos

 ANEXO XIX - RELATÓRIO DE EVENTOS		
Ficha de Descrição dos Eventos (Estratégicos e/ou Operacionais)		
Nome do Evento: A Dança é o Bicho	Data de Realização: 29/03/2022	Tipo do Evento: Estratégico
Local do Evento: VOE	Horário do Evento: 14h	
Público Alvo: Alunos da VOE	Número de Atendimento: 145	Número de Participantes: 145
Objetivo do Evento Adoção de Pets e Apresentações de dança.		
Descrição do Evento Foram realizadas arrecadações de rações e remédios para os pets, apresentações de dança e adoção de pets.		
Resultados Nosso objetivo foi concluído, conseguimos arrecadações de rações e remédios e a adoção dos pets.		
		

 ANEXO XIX - RELATÓRIO DE EVENTOS		
Ficha de Descrição dos Eventos (Estratégicos e/ou Operacionais)		
Nome do Evento: Aulão de Carnaval	Data de Realização: 02/03/2022	Tipo do Evento: Estratégico
Local do Evento: VOE	Horário do Evento: 08h	
Público Alvo: Alunos da VOE	Número de Atendimento: 180	Número de Participantes: 180
Objetivo do Evento Realizar aulões de Carnaval.		
Descrição do Evento Foram realizados aulões de Carnaval nas turmas da VOE no dia 02/03, as alunas foram fantasiadas e as aulas seguiram com essa temática.		
Resultados O dia foi bem alegre e as aulas foram bem divertidas.		
		

4.2 Eventos Operacionais

ANEXO XIX - RELATÓRIO DE EVENTOS		
Ficha de Descrição dos Eventos (Estratégicos e/ou Operacionais)		
Nome do Evento: 20º Batizado e Troca de Cordéis	Data de Realização: 20/03/2022	Tipo do Evento: Operacional
Local do Evento: VOE	Horário do Evento: 11h	Número de Participantes: 61
Público Alvo: Alunos da Capoeira		
Objetivo do Evento Realizar o Batizado e a Troca de Cordéis.		
Descrição do Evento Foi realizado o 20º Batizado e troca de Cordéis do Grupo de Capoeira Canto do Berimbau com Mestre Euclides aqui na Vila Olímpica do Encantado. Organização: Contramestra Karol, Contramestre Chã Preto e Contramestre Gato. O Mestre Euclides é nosso voluntário da VOE e realiza as aulas de Capoeira na Vila.		
Resultados Nosso objetivo foi concluído.		
		

ANEXO XIX - RELATÓRIO DE EVENTOS		
Ficha de Descrição dos Eventos (Estratégicos e/ou Operacionais)		
Nome do Evento: Passeio ao Museu do Amanhã	Data de Realização: 09/02/2022	Tipo do Evento: Operacional
Local do Evento: Museu do Amanhã	Horário do Evento: 10h	Número de Participantes: 32
Público Alvo: Alunos da VOE		
Objetivo do Evento Realizar um passeio ao Museu do Amanhã com os alunos da VOE, levando um pouco de cultura para eles.		
Descrição do Evento A VOE em parceria conseguiu ingressos para levar os alunos no Museu do Amanhã, eles puderam ver algumas exposições do Museu.		
Resultados Foi bem positivo, levamos um pouco de cultura para nossos alunos e diversão.		
		

4.3 Visita as escolas

ANEXO XX - Registro Administrativo da Parceria com a Escola			
Nome da Vila Olímpica: <u>Vila Olímpica de São João</u>	Nome do visitante: <u>Luciana Moraes de Oliveira</u>	Cargo: <u>Assistente Social</u>	CPF: <u>06.301.923-12</u>
Nome da Escola Parceira: <u>E. M. Costa</u>	Nº CRE: <u>3-666</u>	Diretor(a) da Escola: <u>Patrícia Cristina A. de Moraes</u>	
Local da realização: <u>Escola</u>		Data de realização: <u>05/03/2022</u>	
Descrever o objetivo da ação desenvolvida			
<u>Parceria com os alunos</u>			
Descrever detalhadamente como a ação foi aplicada			
<u>Visita realizada para avaliar os trabalhos da Vila Olímpica, disponibilizar o espaço da vila para atividades recreativas em parceria e conversar com o grupo da Copa América na vila.</u>			
ANEXAR FOTOS			

Luciana Moraes de Oliveira
Assistente Social
CRESS/RJ 16625


Tatiana Pimentel Ferreira
Tatiana Pimentel Ferreira
Diretora Adjunta
Mat. 12/252.531-9

ANEXO XX - Registro Administrativo da Parceria com a Escola			
Nome da Vila Olímpica: <u>Vila Olímpica de São João</u>	Nome do visitante: <u>Luciana Moraes de Oliveira</u>	Cargo: <u>Assistente Social</u>	CPF: <u>06.301.923-12</u>
Nome da Escola Parceira: <u>E. M. Costa</u>	Nº CRE: <u>3-666</u>	Diretor(a) da Escola: <u>Patrícia Cristina A. de Moraes</u>	
Local da realização: <u>Escola</u>		Data de realização: <u>06/03/22</u>	
Descrever o objetivo da ação desenvolvida			
<u>Fortalecimento da Parceria.</u>			
Descrever detalhadamente como a ação foi aplicada			
<u>A visita foi realizada para avaliar os trabalhos da Vila Olímpica, disponibilizar o espaço para atividades recreativas e conversar a equipe multidisciplinar.</u>			
ANEXAR FOTOS			

Luciana Moraes de Oliveira
Assistente Social
CRESS/RJ 16625

Adriana Dornellas Ferreira
Adriana Dornellas Ferreira
Diretora Adjunta
E. M. 03.13.032 Bolívar

4.4 Trabalho Voluntário

**INSTITUTO**
Crescer com Meta

TERMO DE ADESÃO DE SERVIÇO VOLUNTÁRIO,

que entre si celebram o Instituto Crescer com Meta, com sedena Av. Ayrton Senna nº 3000 BL2 Sala 224, neste ato representado pela Coordenador Natasha Barbera, e o Sr(a) RAIMUNDO NONATO ALMEIDA

CPF 851 391 817-20 RG 32.108 (O.U.B)

residente na cidade de RIO DE JANEIRO

rua DAS ANDREIAS n.º 300 BL: 07-

bairro COSMOS aqui denominado como "Voluntário", CASA - 204

com fundamento na Lei nº 9.608, de 18 de fevereiro de 1998, resolvem firmar o presente instrumento, regido pela seguinte cláusula e condições:

Cláusula Primeira: O serviço voluntário será prestado Vila Olímpica ENCANTADO realizado de forma espontânea, sem o recebimento de qualquer contraprestação financeira ou outro tipo de remuneração, pecuniária ou não, sem vínculo empregatício, funcional ou qualquer outra obrigação de natureza trabalhista, previdenciária, tributária ou afim, de acordo com as seguintes condições:

Local da prestação dos serviços voluntários: VILA OLÍMPICA DO ENCANTADO

Serviço(s) discriminado(s): VIOLÃO E PERCUSSÃO

Data de início: 10.03.2022

Período de atividade (ocasional, diária, semanal, mensal): SEMANAL

Horário de início e término da prestação dos serviços: 10 às 15 HS

RAIMUNDO NONATO ALMEIDA Natasha Barbera

Voluntário Coordenador
Instituto Crescer com Meta

Instituto Crescer com Meta
Av Ayrton Senna Nº 3000 BL 2 Sala 224
institutocrescercometa@gmail.com
Tels 21 2596-6362

Scanned with CamScanner



TERMO DE ADESÃO DE SERVIÇO VOLUNTÁRIO,

que entre si celebram o Instituto Crescer com Meta, com sedes na Av. Ayrton Senna nº 3000 Bl2

Sala 224, neste ato representado pela Coordenador Natasha Barboza, e o Sr(a)

Thiago Fortunato Braga Moreira

CPF 104.458.944-06 RG 13416944-0 312-A1

residente na cidade de Rio de Janeiro - RJ

rua Anália Franco, 258 - 12053

bairro Lampião aqui denominado como "Voluntário",

com fundamento na Lei nº 9.608, de 18 de fevereiro de 1998, resolvem firmar o presente

instrumento, regido pela seguinte cláusula e condições:

Cláusula Primeira: O serviço voluntário será prestado Vila Olímpica do Entanto realizado de forma espontânea, sem o recebimento de qualquer contraprestação financeira ou outro tipo de remuneração, pecuniária ou não, sem vínculo empregatício, funcional ou qualquer outra obrigação de natureza trabalhista, previdenciária, tributária ou afim, de acordo com as seguintes condições:

Local da prestação dos serviços voluntários: Vila Olímpica do Entanto

Serviço(s) discriminado(s): Aulas de Inglês de Sábado

Data de início: 09/03/2022

Período de atividade (ocasional, diária, semanal, mensal): Semanal (quarta e sexta feiras)

Horário de início e término da prestação dos serviços: 18:30 à 20:30

Thiago Fortunato Braga Moreira

Voluntário

Natasha Barboza

Coordenador
Instituto Crescer com Meta

Instituto Crescer com Meta
Av Ayrton Senna Nº 3000 BL 2 Sala 224
instituto.crescercommeta@gmail.com
Tels 21 2596-6362



TERMO DE ADESÃO DE SERVIÇO VOLUNTÁRIO.

que entre si celebram o Instituto Crescer com Meta, com sede na Av. Ayrton Senna nº 3000 Bl2

Sala 224, neste ato representado pela Coordenador Natália Barbosa, e o Sr(a)

Euclides José Alves

CPF 439320707-63 RG 05195487-3

residente na cidade de

rua ENGENHEIRO NAZARET nº 161

bairro ABOLIÇA aqui denominado como "Voluntário",

com fundamento na Lei nº 9.608, de 18 de fevereiro de 1998, resolvem firmar o presente

instrumento, regido pela seguinte cláusula e condições:

Cláusula Primeira: O serviço voluntário será prestado **Vila Olímpica do Encantado** realizado de forma espontânea, sem o recebimento de qualquer contraprestação financeira ou outro tipo de remuneração, pecuniária ou não, sem vínculo empregatício, funcional ou qualquer outra obrigação de natureza trabalhista, previdenciária, tributária ou afim, de acordo com as seguintes condições:

Local da prestação dos serviços voluntários:

Serviço(s) discriminado(s):

Período de atividade (ocasional, diária, semanal, mensal): SEMANAL

Horário de início e término da prestação dos serviços: 3ª F 5ª 19 AS 22HS

Ces - cos
Voluntário

Natália B. Barbosa
Coordenador
Instituto Crescer com Meta

Instituto Crescer com Meta
Av Ayrton Senna Nº 3000 BL 2 Sala 224
instituto crescer com meta@gmail.com
Tels 21 2596-6362



TERMO DE ADESÃO DE SERVIÇO VOLUNTÁRIO.

que entre si celebram o Instituto Crescer com Meta, com sede na Av. Ayrton Senna nº 3000 B12

Sala 224, neste ato representado pela Coordenador Natália Lima, e o Sr(a)

Amâncio Pereira da Costa

CPF 626.721.937-20 RG 355.247.55PE

residente na cidade de

rua Dom Pedro I nº 03

bairro Jardim América aqui denominado como "Voluntário",

com fundamento na Lei nº 9.608, de 18 de fevereiro de 1998, resolvem firmar o presente

instrumento, regido pela seguinte cláusula e condições:

Cláusula Primeira: O serviço voluntário será prestado **Vila Olímpica do Encantado** realizado de forma espontânea, sem o recebimento de qualquer contraprestação financeira ou outro tipo de remuneração, pecuniária ou não, sem vínculo empregatício, funcional ou qualquer outra obrigação de natureza trabalhista, previdenciária, tributária ou afim, de acordo com as seguintes condições:

Local da prestação dos serviços voluntários:

Serviço(s) discriminado(s):

Período de atividade (ocasional, diária, semanal, mensal): Quinta - Feira

Horário de início e término da prestação dos serviços: 10h-12h / 14h-16h

Amâncio Pereira da Costa
Voluntário

Natália Lima
Coordenador

Instituto Crescer com Meta

Instituto Crescer com Meta
Av Ayrton Senna Nº 3000 BL 2 Sala 224
instituto.crescercommeta@gmail.com
Tels 21 2596-6362



TERMO DE ADESÃO DE SERVIÇO VOLUNTÁRIO,

que entre si celebram o Instituto Crescer com Meta, com sede na Av. Ayrton Senna nº 3000 Bl2

Sala 224, neste ato representado pela Coordenador Natasha Barbosa, e o Sr(a)

Raphael Sauer Cabral Cascio

CPF 15358156712 RG _____

residente na cidade de Rio de Janeiro

rua Barão do Bom Retiro nº 967/101

bairro Eng. Novo aqui denominado como "Voluntário",

com fundamento na Lei nº 9.608, de 18 de fevereiro de 1998, resolvem firmar o presente

instrumento, regido pela seguinte cláusula e condições:

Cláusula Primeira: O serviço voluntário será prestado Vila Olímpica
Encantado realizado de forma espontânea, sem o recebimento de
qualquer contraprestação financeira ou outro tipo de remuneração, pecuniária ou não, sem
vínculo empregatício, funcional ou qualquer outra obrigação de natureza trabalhista,
previdenciária, tributária ou afim, de acordo com as seguintes condições:

Local da prestação dos serviços voluntários: Vila Olímpica do Encantado

Serviço(s) discriminado(s): Aulas de Danço de Salão

Data de início: 12 de Março de 2021

Período de atividade (ocasional, diária, semanal, mensal): Sábados

Horário de início e término da prestação dos serviços: 10h às 11h



Voluntário



Coordenador
Instituto Crescer com Meta

Instituto Crescer com Meta
Av Ayrton Senna Nº 3000 Bl. 2 Sala 224
instituto.crescercometa@gmail.com
Tels 21 2596-6362

Scanned with CamScanner

4.5 Pesquisa de Satisfação

Objetivando seguir o previsto em Edital, a Pesquisa de Satisfação é realizada por empresa independente e está em anexo.

Vale salientar que inserir a Pesquisa na ordem orientada pelo Manual de Elaboração de Relatórios da SUBEL causaria dificuldades para a formatação deste documento.

5 PARCERIAS

Nada a relatar para o período.

6 ATENDIMENTO MULTIDISCIPLINAR

ATENDIMENTO MULTIDISCIPLINAR			
MODALIDADES	FEVEREIRO	MARÇO	MÉDIA DO BIMESTRE
ENFERMAGEM	344	351	348
ASSISTÊNCIA SOCIAL	237	249	243
PEDAGOGIA	322	339	331
PSICOLOGIA	331	342	337
TOTAL ATENDIMENTO MENSAL - EQUIPE MULTIDISCIPLINAR	1.234	1.281	1258

Tabela 17 - Atendimento Multidisciplinar

A Tabela 17 - Atendimento Multidisciplinar demonstra o resultado dos atendimentos da equipe multidisciplinar no período. Vale salientar que as informações estão em consonância com o apresentado em relatório específico do setor enviado a SUBEL.

7 CAPACITAÇÕES

Nada a relatar para o período.

8 PLANEJAMENTO BIMESTRAL

O Planejamento Bimestral da Vila Olímpica contempla o acompanhamento do Calendário tradicional. Dessa forma objetiva-se conseguir uma participação efetiva dos alunos e da comunidade local, uma vez que os temas abordados são de interesse comum e podem atrair muitos participantes. A estratégia é estender as atividades do equipamento esportivo ao maior número de pessoas possível e captar novos alunos através da vivência nessas atividades.

9 ANÁLISE SWOT (Forças, Oportunidades, Fraquezas e Ameaças)

Análise de forças – Nada a declarar para o momento.

Oportunidades – Nada a declarar para o momento.

Fraquezas – Nada a declarar para o momento.

Ameaças – Pandemia de COVID-19.

10 ANEXOS

- Pesquisa de Satisfação;
- Mídia Digital contendo arquivo deste relatório.

11 CONSIDERAÇÕES FINAIS

Ao analisarmos a gestão do II bimestre do 5º ano, podemos avaliar como satisfatória, pois as metas propostas, assim como as ações e o cronograma previsto no programa de trabalho, vêm sendo realizados, atendendo as demandas da Vila Olímpica do Encantado - VOE.

O período foi marcado pelos eventos do período, em Fevereiro tivemos um passeio com os alunos da VOE para o Museu do Amanhã e em Março o grande destaque foram os aulões de Carnaval, os alunos se fantasiaram e curtiram bastante, as aulas ficaram bem animadas.

Mesmo com a pandemia da Covid-19, a VOE vem se esforçando para atender a nova rotina instruindo aos usuários a usarem máscara facial, o álcool em gel e manter o distanciamento social durante as aulas.

Cabe ressaltar que este Relatório foi elaborado dentro das normas estabelecidas em Manual de Procedimento do Departamento de Metas da SUBEL 2019, onde foram contempladas todas as Metas e ações estabelecidas no cronograma de execução contratual. Informamos que foram utilizadas as ferramentas de controle e monitoramento da SUBEL para monitoramento técnico, que corroboraram para elaboração deste documento.

Leonardo Costa
Presidente

Pesquisa de Satisfação



Período: Fevereiro a Março de 2022

APRESENTAÇÃO

A **Pesquisa** é uma das mais importantes ferramentas para Gestão Empresarial, de Pessoas e Planejamento Estratégico de Recursos Humanos.

Ela é uma forte estratégia de sustentabilidade, de busca pela eficiência e de construção de um ambiente adequado aos desafios encontrados na execução das atividades.

Entre os muitos objetivos de uma pesquisa no processo de gestão estão:

- Mensurar o que os usuários estão pensando, sentindo e fazendo sobre os processos, produtos e serviços da organização e do projeto em geral.
- Mensurar o nível de satisfação dos funcionários e colaboradores com relação aos aspectos do ambiente organizacional e a maneira como as pessoas interagem uma com as outras.
- Contribuir para o desenvolvimento das pessoas na organização.
- Apresentar as informações necessárias para a identificação de oportunidades de melhoria e a elaboração de um plano de ações.



PROPOSTA PARA OS DESAFIOS ENCONTRADOS

A gestão do Projeto da Vila Olímpica do Vidigal é uma ferramenta de parceria entre o 3º Setor e o 1º Setor de uma sociedade e oferece a população a possibilidade de participar de ações que visem o seu desenvolvimento.

Neste universo de atuação, perceber se a resposta do trabalho acontece na direção dos objetivos é fundamental para que a gestora atue nos ajustes necessários.

Isto sem citar a necessidade de monitorar as metas de satisfação definidas na pactuação inicial descrita no contrato de gestão junto a Prefeitura da Cidade do Rio de Janeiro, através da Secretaria de Esporte e Lazer.

A execução do trabalho levou em consideração 6 fases de desenvolvimento:

1 – Fase de Estruturação

Nesta fase, toda a proposta é discutida, o conhecimento das dinâmicas do projeto, seus objetivos e estruturas são fundamentais para a preparação dos passos seguintes.

2 – Fase de Construção

Nesta fase, propomos alguns instrumentos e procedimentos no sentido de atender as necessidades da fase anterior.

3 – Fase de Validação

Nesta fase, testamos a eficiência e o entendimento dos instrumentos elaborados.



4 – Fase de Execução

Nesta fase, executamos os instrumentos com as dinâmicas, prazos e quantidades estabelecidas.

5 – Fase de Tabulação

Nesta fase, os dados apropriados são organizados em grupos de informações e comparados com os objetivos e metas.

6 – Fase de Apresentação

Nesta fase, o processo se finda com a apresentação do produto final.

FORMATAÇÃO DA METODOLOGIA DA PESQUISA

O objetivo inicial da pesquisa organizada junto a Vila Olímpica do Encantado foi atender a solicitação do contrato de gestão e avaliar a satisfação de **usuários**.

Porém a oportunidade de construir uma ferramenta de avaliação mais completa da gestão gerou a proposta de formatar uma pesquisa que objetivasse o fornecimento de dados setorizados e gerais, em temas e atuações estratégicas. Isto foi identificado na fase de estruturação do trabalho e conhecimento das demandas de informações.

Com essa missão definida, partimos para um estudo de caso (fase de construção), onde são apresentados instrumentos e tabulações que objetivem evidenciar alguns dados captados no processo de funcionamento da Vila Olímpica.

Aprovados os instrumentos e processos, criamos vários exercícios de validação dos mesmos para garantir que o entendimento e a eficiência do processo sejam alcançados.

A proposta final é apropriar informações sobre o desempenho da Gestão em relação aos seus usuários e em relação aos seus funcionários e colaboradores.

TESTE DO QUESTIONÁRIO

O Instituto Crescer com Meta solicitou que a **pesquisa venha a ser realizada nos meses de Outubro e Novembro de 2022**.



LV4 Rio

Rio de Janeiro, 13 de Maio de 2022